DISTRITO ESPECIAL DE BOGOTA



ANUARIO ESTADISTICO

1958

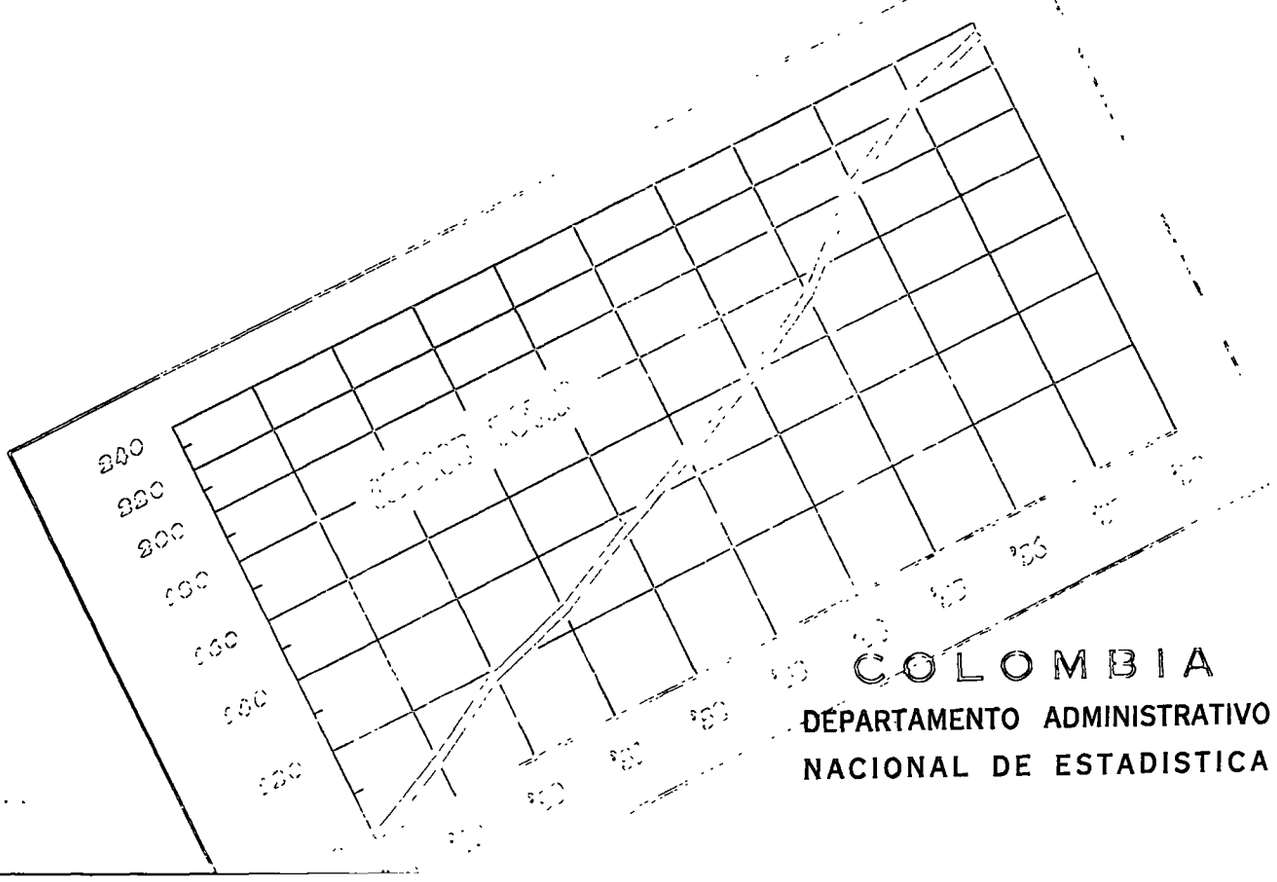

COLOMBIA

DEPARTAMENTO ADMINISTRATIVO
NACIONAL DE ESTADISTICA

DICIEMBRE DE 1959 — No. 19

DEPARTAMENTO ADMINISTRATIVO NACIONAL DE ESTADISTICA

DIRECCION DISTRITAL

BOGOTA, D. E. — COLOMBIA

LD
70193
1958
21.8

ANUARIO ESTADISTICO DE BOGOTA, D. E.

1 9 5 8

JEFE DEL DEPARTAMENTO
ALBERTO CHARRY LARA

DIRECTOR DISTRITAL
HERNANDO VALENCIA B.

DISTRIBUCION GRATUITA

TODO ASUNTO RELACIONADO CON ESTA PUBLICACION DEBE DIRIGIRSE

A LAS OFICINAS DEL

DEPARTAMENTO ADMINISTRATIVO NACIONAL DE ESTADISTICA

CARRERA 13 NUMERO 13-24

SE SOLICITA CANJE CON PUBLICACIONES DE LA MISMA INDOLE

BOGOTA, D. E. EN 1958

RESEÑA ESTADISTICA

POBLACION			HABITANTES
	BOGOTA	944.290	
	MUNICIPIOS ANEXADOS	120.450	

DEMOGRAFIA

NACIMIENTOS	
BOGOTA	47.167
MUNICIPIOS ANEXADOS	2.745

MATRIMONIOS	
BOGOTA	8.232
MUNICIPIOS ANEXADOS	457

DEFUNCIONES	
BOGOTA	10.987
MUNICIPIOS ANEXADOS	508

INDICES ECONOMICOS

PRECIOS AL CONSUM. — OBREROS (1)
141.3
(Base, julio de 1954 a junio de 1955 = 100)

PRECIOS AL CONSUM.—EMPLEADOS (1)
137.6
(Base, julio de 1954 a junio de 1955 = 100)

PRECIO DE VIVERES (1)
1.251.1
(Base, enero de 1933 = 100)

ACTIVIDAD URBANA (1)
233
(Base, año 1948 = 100)

CONSUMOS

CARNE RES—No. CABEZAS	
BOGOTA	98.750
MPIOS. ANEXADOS	47.771

CERVEZAS — LITROS	
BOGOTA	140'191.489
MPIOS. ANEXADOS	4'942.904

LICORES DESTILADOS NLES.—LTS.	
BOGOTA	911.481
MPIOS. ANEXADOS	61.702
LICORES EXTRANJEROS — LTS.	
BOGOTA	471.506

GAS
GALONES
8'152.351

GASOLINA
GALONES
99'251.392

SERVICIOS PUBLICOS

TRANSPORTES URBANOS
PASAJEROS
259'487.098

ACUEDUCTO (1)
NUMERO DE INSTALACIONES
EN 1958 ——— 8.295
TOTAL ——— 90.347

TELEFONOS
NUMERO DE APARATOS INSTALADOS

BOGOTA EN 1958	8.871	TOTAL	102.718
MPIOS. ANEXADOS	44		1.160

ENERGIA (1)
NUMERO DE INSTALACIONES
115.847

PRODUCCION DE ENERGIA ELECTRICA
K. W. H. GENERADOS
535'112.870

ALUMBRADO PUBLICO (1)
NUMERO DE LAMPARAS EN SERVICIO
23.361

PROPIEDAD RAIZ

VALOR CATASTRAL	
BOGOTA	$ 5.644'987.234
MPIOS. ANEXADOS	689'266.363

NUEVAS CONSTRUCCIONES	
BOGOTA	4.956
MPIOS. ANEXADOS	445

COMPRAVENTAS		
BOGOTA	No. 10.098	$ 282'664.559
MPIOS. ANEXADOS	2.571	30'302.518

CULTURAL

ENSEÑANZA PRIMARIA

OFICIAL			PRIVADA		
	ESTABTOS.	ALNOS.		ESTABTOS.	ALNOS.
BOGOTA	325	68.986	BOGOTA	496	51.731
MPIOS. ANEXADOS	93	9.773	MPIOS. ANEXADOS	52	4.222

CINEMATOGRAFO

	NO. ESPECTADORES	VR. PAGADO PUBLICO
BOGOTA	14'745.035	$ 21.104'296
MPIOS. ANEXADOS	396.494	307.973

(1) Se refiere a la ciudad de Bogotá.

NOTA INICIAL

La presente obra, la número 19 de la serie de Anuarios Estadísticos de Bogotá, D. E., correspondiente al año de 1958, presenta en sus diferentes partes los más destacados aspectos de la actividad de la capital de la República.

Las cifras que se divulgan en esta edición tienen un valor especial para los estudiosos que investigan el desarrollo de la ciudad de Bogotá, hoy Distrito Especial, en todos sus campos. Con el objeto de proseguir las series tradicionales de Bogotá, el presente Anuario se ha dividido en dos secciones: La primera se refiere a la ciudad de Bogotá, y la segunda, a los municipios anexados.

El índice total de la actividad urbana marca para 1958 un crecimiento de 133% con relación al año de 1948. Este índice total se ha construído con los índices parciales de catastro, construcciones, impuestos y contribuciones, teléfonos, producción de energía eléctrica, matrimonios, nacimientos, alumbrado público, degüello de ganados, pasajeros urbanos (Empresa de Buses del Distrito), acueducto, espectáculos públicos, depósitos de ahorro, población y defunciones.

La población estimada en julio de 1958 fue de 944.290 habitantes para la ciudad de Bogotá y de 1'064.740 para el Distrito Especial. En el cuadro siguiente se pueden apreciar los coeficientes demográficos, por 1.000 habitantes, correspondientes a Bogotá y los correspondientes al Distrito, a partir del año de 1955:

AÑOS	MATRIMONIOS		NACIMIENTOS		DEFUNCIONES	
	BOGOTA	DISTRITO ESPECIAL	BOGOTA	DISTRITO ESPECIAL	BOGOTA	DISTRITO ESPECIAL
1955	10.0	9.3	47.1	43.9	11.8	11.2
1956	9.5	8.8	50.9	47.3	11.8	11.1
1957	9.1	8.6	52.3	49.2	12.1	11.4
1958	8.7	8.2	49.9	47.0	11.6	10.8

Durante el año de 1958 se constituyeron en Bogotá 931 sociedades, por un valor de 265 millones de pesos, correspondiendo el 63% del capital total a sociedades comerciales y el 37% a sociedades industriales.

El catastro del Distrito en 1958 registró 144.297 propiedades avaluadas en 6.334 millones de pesos, discriminadas así: 107.943 propiedades en Bogotá por un valor de $ 5.645 millones y 36.354 propiedades en los municipios anexados, por un valor de $ 689 millones.

El total de K.W.H. generados en 1958 fue de 535 millones, cuyo índice, tomando como base el año de 1948, marca un crecimiento de 249.4%.

2.980 vehículos automotores fueron matriculados durante el año de 1958 y se registraron 1.495 cancelaciones, lo cual permite establecer que, en 31 de diciembre de 1958, Bogotá contaba con 52.823 vehículos de matrícula vigente, contra 51.338 vehículos en la misma fecha de 1957.

El Distrito Especial tenía a su servicio en 30 de junio de 1958, sin incluír las empresas delegadas, 7.807 personas, distribuídas en 5.028 empleados y 2.779 obreros, con un costo mensual de $ 3'030.080.22; contra un total de 4.508 empleados y 2.156 obreros que costaban al Tesoro Distrital $ 2'158.755.40 mensuales, en la misma fecha de 1957.

El Departamento Administrativo Nacional de Estadística, expresa su agradecimiento a la Administración Distrital, en particular al personal de la Imprenta, por la colaboración que hizo posible la publicación del presente Anuario.

I N D I C E

Páginas

Bogotá, D. E., en 1958, Reseña estadística V
Nota Inicial VII

SECCION PRIMERA

ESTADISTICAS DE LA CIUDAD DE BOGOTA

Indice de la actividad urbana, Gráfico 3
Catastro. Valor de la propiedad raíz e índices. Años 1948-1958 4
Construcciones. Número de Viviendas e Indices. Años 1948-1958 4
Ingresos distritales. Impuestos y Contribuciones e Indices. Años 1948-1958 4
Teléfonos. Aparatos en servicio e Indices. Años 1948-1958 4
Energía Eléctrica. K.W.H. generados e Indices. Años 1948-1958 4
Matrimonios. Número e Indices. Años 1948-1958 4
Nacimientos. Número e Indices. Años 1948-1958 4
Alumbrado público. Lámparas en servicio e índices. Años 1948-1958 4
Consumo de carnes. Número de kilos e índices. Años 1948-1958 4
Empresa de buses de Bogotá, D. E. Número de pasajeros e índices. Años 1948-1958 4
Acueducto. Número de Instalaciones e Indices. Años 1948-1958 5
Espectáculos. Número de espectadores e índices. Años 1948-1958 5
Depósitos de ahorro. Indices. Años 1948-1958 5
Población calculada. Indices. Años 1948-1958 5
Defunciones. Número e índices. Años 1948-1958 .. 5
Resumen comparativo por zonas .. .. 7 a 19

PRIMERA PARTE

SITUACION GEOGRAFICA

Coordenadas Geográficas de Bogotá 23
Superficie y población del Distrito 23
Observaciones meteorológicas. Años 1934-1958 .. 24
Temperatura. Gráfico 24
Lluvias en Bogotá. Años 1866-1958 25
Días de lluvia. Lluvia en milímetros. Milímetros por día de lluvia. Años 1934-1958 26
Lluvia máxima en 24 horas. Años 1937-1958 27
Lluvias. Gráfico 27
Lluvias en Bogotá, en milímetros 28
Temperatura 28
Humedad relativa. Años 1939-1958 28

DEMOGRAFIA

a) **Población**

Población media anual. Años 1919-1958 29
Censos de Población 29
Dinámica de la Población. Años 1919-1958 30

b) **Nupcialidad**

Matrimonios según estado civil y nacionalidad 31
Matrimonios. Gráfico 31
Matrimonios según edad de los contrayentes 31
Matrimonios según edad y estado civil de los contrayentes 32
Matrimonios según nacionalidad 32
Matrimonios según lugar de nacimiento 33
Matrimonios. Resumen por parroquias. Años 1943-1958 34
Matrimonios según nacionalidad. Años 1937-1958 .. 35
Matrimonios según estado civil. Años 1937-1958 35
Matrimonios. Resumen por meses. Años 1926-1958 35

c) **Natalidad**

Nacimientos según filiación natural y sexo 36
Nacimientos según nacionalidad de los padres .. 36
Nacimientos según edad de los padres 37
Nacimientos según sexo y filiación natural. Años 1933-1958 37
Nacimientos. Resumen por parroquias. Años 1947-1958 38
Nacimientos. Resumen por meses. Años 1922-1958 39
Nacimientos. Gráfico 39
Registro Civil 40

d) **Mortinatalidad**

Nacido-muertos, según causa y sexo 42
Nacido-muertos. Resumen por meses. Años 1923-1958 44
Nacido-muertos, según edad de la madre y número de hijos 46
Nacido-muertos, según edad de la madre y tiempo de gestación 46
Nacido-muertos, según filiación natural 46
Nacido-muertos, según asistencia médica 46

e) **Mortalidad**

Defunciones. Resumen por meses. Años 1923-1958 47
Defunciones según edades. Años 1930-1958 47
Defunciones según nacionalidad 48
Defunciones según lugar de residencia y según asistencia médica 48
Defunciones según edad, sexo y estado civil 49
Defunciones de menores de 15 años, según filiación natural 49
Defunciones en general, según filiación natural .. 49
Defunciones de menores de 15 años, por meses .. 50
Defunciones por causa de la maternidad 50
Defunciones de menores de 15 años, según sexo y proporción con el total. Años 1941-1958 51
Defunciones de menores de un año, según edad, causa del fallecimiento y sexo 52
Defunciones en general según zonas 54
Velocidad de los fenómenos demográficos 55
Defunciones en general, según edad, causa y sexo 56
Defunciones según sexo y edad específica 62
Defunciones según lugar de nacimiento 63
Defunciones por enfermedades infecciosas y parasitarias. Años 1929-1958 64
Mortalidad Infantil. Años 1922-1958 65
Defunciones en general por causas. Años 1934-1958 66
Coeficientes demográficos. Años 1942-1958 72
Indices del movimiento demográfico. Años 1948-1958 72

Páginas

SEGUNDA PARTE

HIGIENE Y ASISTENCIA PUBLICA

Organización de la Secretaría de Salud Pública .. 75
Higiene materno-infantil 77
Enfermedades comunicables notificadas 78
Servicio de vacunación 79
Odontología sanitaria 81
Labores realizadas por el Laboratorio Clínico .. 82
Labores realizadas por el Laboratorio de Bromatología 82
Ingeniería de Salud Pública. Oficina de Caja 84
Saneamiento 84
Higiene infantil 85
Higiene infantil. Diagnósticos nuevos 86
Exámenes de ganado. Años 1953-1958 87
Animales y carnes salados e incinerados 87
Decomisos. Servicio de veterinaria en el matadero. Años 1953-1958 88

CAMPAÑA ANTITUBERCULOSA

Hospital Santa Clara. Movimiento de personal y labores realizadas 90
Dispensario antituberculoso 91
Hospital de San Carlos. Movimiento de personal y labores realizadas 92
Centros epidemiológicos 1, 2 y 3 93

MOVIMIENTO ASISTENCIAL

Hospitales y Clínicas 94
Asilos y Orfanatos 98
Caja de Previsión Social Distrital. Labores generales .. .. 100 a 108
Servicio de Cementerios. Inhumaciones. Años 1952-1958 109
Defunciones clasificadas por lugar de inhumación 109

TERCERA PARTE

ESTADISTICA ECONOMICA

a) Finanzas

Curso de los cambios 113
Movimiento Bancario. Años 1945-1958 114
Depósitos y cartera 116
Préstamos bancarios según destinación. Años 1956-1958 120
Préstamos bancarios según destinación por meses 120
Préstamos bancarios en Bogotá, con relación al total del país. Años 1956-1958 121
Movimiento bursátil. Años 1950-1958 122
Movimiento mensual por especies. Años 1953-1958 122
Transacciones efectuadas en la Bolsa de Bogotá. Años 1955-1958 124
Fluctuación de valores bursátiles en el mercado de Bogotá 128
Fluctuación de valores bursátiles en el mercado de Bogotá. Años 1952-1958 129
Rendimiento anual de las compañías inscritas en la Bolsa de Bogotá 131
Sociedades constituídas. Años 1955-1958 132
Sociedades constituídas según actividad 133
Sociedades constituídas, según escala en pesos de inversión de capitales 133
Resumen general del movimiento de sociedades .. 133

b) Precios y consumos

Precio de algunos artículos de consumo 134
Precio por arrobas, de algunos artículos de consumo. Años 1941-1958 136
Indices de precios al consumidor. Obreros 140
Indices de precios al consumidor, Empleados 140
Indices de precios por unidades mayores de varios productos alimenticios en el mercado de Bogotá. Años 1942-1958 140
Indices de arrendamientos, para obreros y empleados en Bogotá. Años 1954-1958 141
Precio de los principales materiales de construcción e índice de cotizaciones 141
Degüello de ganados. Años 1934-1958 142
Degüello de ganados, carnes y pieles dadas al consumo 143
Consumo de licores. Años 1947-1958 144
Consumo de licores y alcoholes nacionales, consumo de licores fermentados y consumo de licores extranjeros 145
Consumo de licores destilados e índices. Años 1948-1958 146
Consumo de cervezas e índices. Años 1948-1958 146
Consumo de gasolina. Años 1956-1958 148
Consumo de tabaco. Años 1954-1958 148
Consumo de gas propano. Años 1954-1958 148
Plaza de Ferias: Entradas de ganado, transacciones y recaudos 149

c) Propiedad raíz

Nuevas edificaciones. Número, presupuesto e índices. Años 1948-1958 150
Nuevas edificaciones según clases. Años 1954-1958 151
Resumen por meses, por destino y por zonas 154
Catastro 155
Compraventas en Bogotá por zonas 156
Movimiento de la propiedad raíz en Bogotá 158
Hipotecas constituídas en el circuito de Bogotá, según interés anual 158
Movimiento de la propiedad raíz en el circuito de Bogotá 159
Compraventas en Bogotá. Años 1954-1958 160
Compraventas. Resumen por zonas 160

d) Empresas y servicios

Recaudos por impuesto predial, aseo, alumbrado, vigilancia, parques y arborización. Años 1937-1958 162
Productos y gastos de catastro y nomenclatura. Años 1948-1958 162
Caja de la Vivienda Popular 164
Empresas Unidas de Energía Eléctrica 165
Servicio de alumbrado público 170
Alumbrado de edificios y dependencias distritales 171
Lámparas en servicio. Años 1939-1958 171
Empresa de Acueducto y Alcantarillado 172
Funicular a Monserrate 179
Vehículos al servicio del aseo 180
Servicio de aseo 182

Páginas

c) **Comunicaciones y transportes**

Movimiento Postal 184
Movimiento Telegráfico 186
Movimiento de Marconigramas 186
Movimiento Cablegráfico 186
Conferencias Telefónicas a larga distancia 187
Empresa de Teléfonos 187
Movimiento aéreo internacional. Aeropuerto de Techo 189
Empresa de Buses del Distrito 190
Resumen de pasajeros movilizados por las empresas de servicio público 195

Circulación y Tránsito. Vehículos con matrícula vigente de Bogotá. Años 1954-1958 196
Defunciones por accidentes de tránsito. Años 1935-1958 196
Defunciones por accidentes de tránsito, según edad y sexo. Años 1950-1958 197
Choques y atropellos y número de víctimas 197
Accidentes de tránsito según localización 198
Accidentes que ocasionaron víctimas 202
Muertos y heridos por accidentes de tránsito 202
Accidentes según zonas 202
Accidentes según hora 202
Número de accidentes. Número de heridos y número de muertes. Años 1945-1958 203
Resumen de vehículos matriculados y de matrículas canceladas 204
Pases expedidos 204
Recaudos de Circulación y Tránsito 204
Vehículos matriculados y matrículas canceladas por clases y marcas 205
Vehículos con matrícula vigente de Bogotá, hasta el 31 de diciembre de 1958 210

CUARTA PARTE

FISCAL Y ADMINISTRATIVA

a) **Estadística Fiscal**

Ingresos y gastos distritales. Años 1954-1958 215
Ingresos por capítulos y meses 216
Resumen de ingresos 218
Gastos por capítulos y meses 218
Ingresos distritales. Años 1953-1958 220
Resumen de ingresos y gastos. Años 1948-1958 222
Servicios Administrativos 224
Ingresos y gastos. Indices. Años 1948-1958 225
Comparación entre presupuestos e ingresos y gastos efectivos. Años 1948-1958 225
Comparación entre presupuestos e ingresos. Años 1948-1958 225
Comparación entre presupuestos y gastos. Años 1948-1958 225
Deuda pública de Bogotá, D. E., y empresas distritales 226
Impuestos nacionales de consumo y timbre, recaudados en Bogotá. Años 1952-1958 229
Impuestos nacionales de consumo y timbre, recaudados en Bogotá, por meses. Años 1954-1958 230
Industria y Comercio. Número de contribuyentes y aforo mensual 232
Industria y Comercio. Años 1956-1958 233

Páginas

b) **Personal**

Personal de la Administración Pública de Bogotá, D. E. 234
Obreros al servicio del Distrito 236
Empleados al servicio del Distrito, según número de asignaciones y su valor mensual 238
Escala de sueldos según ocupación 238
Escala de sueldos según asignación 238
Personal al servicio de la Empresa de Acueducto y Alcantarillado 239
Personal al servicio de la Empresa de Buses de Bogota, D. E. 240
Personal al servicio de la Caja de la Vivienda Popular 240
Personal al servicio de la Empresa de Teléfonos .. 241
Personal al servicio de las Empresas Unidas de Energía Eléctrica 242
Personal al servicio de la Caja de Previsión Social del Distrito 243
Resumen del personal al servicio del Distrito 243

c) **Varios**

Planta de Asfaltos y Sección de Pavimentación 244
Gastos de sostenimiento de los vehículos al servicio del Distrito 244
Lotería de Cundinamarca 250

QUINTA PARTE

ESTADISTICA CULTURAL

Enseñanza superior 253- 256
Enseñanza primaria oficial 256- 258
Enseñanza primaria privada 259
Enseñanza secundaria oficial 260
Enseñanza secundaria privada 261
Escuelas nocturnas oficiales 262
Enseñanza complementaria oficial 263
Vehículos al servicio de la Secretaría de Educación 264
Buses escolares 264
Movimiento de bibliotecas 266
Publicaciones periódicas 268
Espectáculos públicos. Movimiento por meses 271
Clasificación por espectáculo 274
Espectáculos públicos. Resumen general 276
Salones y otros lugares de espectáculos públicos .. 277
Juegos permitidos 278
Juegos permitidos. Años 1954-1958 279
Movimiento de radiodifusoras 280

SEXTA PARTE

ESTADISTICA DE JUSTICIA Y VARIOS

Sumarios iniciados y personas sumariadas, por meses 283
Personas sumariadas, según características personales 283
Movimiento de presos en las cárceles de Bogotá .. 284
Resumen del movimiento de entradas y salidas, por establecimientos. Años 1949-1958 285
Presos ingresados a las cárceles de Bogotá, por delitos 286

Páginas

Presos salidos de las cárceles de Bogotá, por delitos 288
Presos ingresados y salidos de las cárceles de Bogotá. Resumen por establecimientos 290
Reforma y protección de menores. Casa de Menores la "Providencia" 290
Resumen del movimiento de presos en las cárceles de Bogotá y de menores recluídos en establecimientos de reforma. Años 1952-1958 292
Juzgado de menores. Años 1953-1958 292
Juzgados de Ejecuciones Fiscales 293-295
Inspecciones distritales de instrucción criminal, de Policía y Administración 296
Gastos de sostenimiento de los vehículos al servicio del cuerpo de Bomberos 296
Cuerpo de Bomberos. Relación de incendios 298
Cuerpo de Bomberos. Gastos por estaciones 302
Medicina legal 303

SERIES CRONOLOGICAS

Producción de energía eléctrica 306
Importe de sociedades constituídas 306
Empresa de Buses de Bogotá, D. E. Miles de pasajeros 308
Depósitos de ahorro 308
Préstamos bancarios. Total 310
Préstamos bancarios. Construcciones 310
Impuestos Nacionales recaudados en Bogotá 312
Movimiento bursátil 312
Nuevas edificaciones. Area cubierta 314
Acueducto. Número de instalaciones 314
Espectáculos públicos. Número de espectadores 316
Teléfonos. Número de aparatos en servicio 316

SECCION SEGUNDA

ESTADISTICA DE LOS MUNICIPIOS ANEXADOS

Demografía

Matrimonios según estado civil y nacionalidad 321
Matrimonios según edad de los contrayentes 321

Páginas

Matrimonios según lugar de nacimiento de los contrayentes 321
Nacimientos según filiación natural y sexo 322
Nacimientos por meses 322
Defunciones según causa y sexo 322
Defunciones según grupos de edades y sexos 323
Defunciones según asistencia médica 324
Nacido-muertos según filiación natural 324
Nacido-muertos según asistencia médica 324
Matrimonios, nacimientos, defunciones, nacido-muertos. Años 1955-1958 325

ESTADISTICA ECONOMICA

Catastro 329
Movimiento de la propiedad raíz 329
Nuevas edificaciones 330
Ingresos y gastos públicos distritales 331
Industria y Comercio 331
Degüello de ganados. Años 1955-1958 332
Consumo de licores y alcoholes nacionales. Años 1955-1958 332
Consumo de cervezas. Años 1955-1958 332
Consumo de tabaco. Años 1955-1958 332
Movimiento postal 333
Movimiento telegráfico 334

ESTADISTICA CULTURAL

Enseñanza primaria oficial 337
Enseñanza primaria privada 339
Enseñanza secundaria privada 340
Escuelas nocturnas oficiales 341
Espectáculos públicos 342

ERRATAS ADVERTIDAS

PAGINA NUMERO	CUADRO NUMERO	REFERENCIA	DONDE DICE:	DEBE DECIR:
119	6	Cartera. Bancos Comerciales. Diciembre. Total.....	655'135.191	665'135.191
119	6	Cartera. Banco Popular. Diciembre. Obligaciones descontadas en el Banco de la República.	81'000.000	81.000
137	4	Maíz amarillo. Precio mínimo en 1958.....	10.00	9.80
139	3	Carne de res. (2a. clase) Precio mínimo en 1958.....	32.10	32.20
238	2	Obreros. Servicio de Aseo, Matadero y Varios.....	3.741	1.742
238	2	Obreros. Servicio de Obras Públicas.	2.076	1.037
238	3	Personal de Obreros.....	5.817	2.779
243	3	Distrito Especial. Personal a sueldo...	5.817	5.028
243	3	Distrito Especial. Personal a sueldo.	725.875.22	2'304.205 00
243	3	Distrito Especial. Personal a jornal.....	5.028	2.779
243	3	Distrito Especial. Personal a jornal.....	2'304.205 00	725.875 22

SECCION PRIMERA

ESTADISTICAS DE LA CIUDAD DE BOGOTA

INDICE DE LA ACTIVIDAD URBANA

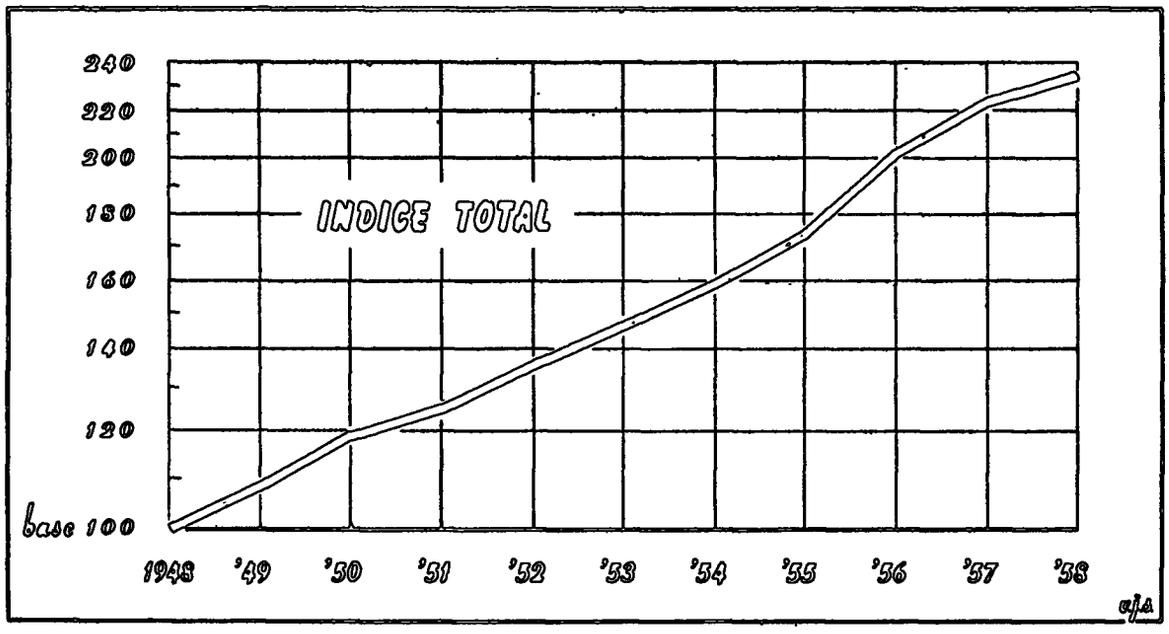

El índice de la actividad urbana de la ciudad de Bogotá muestra el ritmo ascendente de su desarrollo, y en su elaboración han intervenido quince índices parciales, seleccionados entre los factores más representativos. El año de 1958 señala un índice de 233, o sea, un aumento de 10 puntos sobre el año anterior, equivalentes al 4.5%. En relación al año base de 1948, el índice general de 1958 marca un aumento de 133 puntos.

En el cuadro siguiente se pueden apreciar las variaciones registradas en el año de 1958, con relación a 1957, por cada uno de los índices parciales, así:

Catastro	+	54.7
Construcciones (viviendas)	—	9.2
Impuestos y contribuciones	+	45.1
Teléfonos	+	46.3
Energía Eléctrica (producción)	+	53.5
Matrimonios	+	1.0
Nacimientos	+	1.5
Alumbrado público	+	16.5
Degüello de ganados	—	1.8
Emp. de Buses de Bogotá, D. E. (pasajeros)	—	53.4
Acueducto	+	15.8
Espectáculos públicos (espectadores)	+	10.8
Depósitos de ahorro	+	81.2
Población	+	8.7
Defunciones	+	1.5

INDICE TOTAL

AÑOS	INDICE	VARIACIONES En relación al año anterior
1948	100	—
1949	109	+ 9
1950	119	+ 10
1951	124	+ 5
1952	135	+ 11
1953	146	+ 11
1954	158	+ 12
1955	173	+ 15
1956	203	+ 30
1957	223	+ 20
1958	233	+ 10

PROPIEDAD RAIZ (CATASTRO)

Avalúos

Años	Valor en miles de $	Indice
1948	1.453.510	100,0
1949	1.696.418	116,7
1950	1.964.739	135,2
1951	2.163.448	148,8
1952	2.312.538	159,1
1953	2.483.002	170,8
1954	2.652.195	182,5
1955	3.178.551	218,7
1956	4.101.279	282,2
1957	4.851.005	333,7
1958	5.644.987	388,4

INGRESOS MUNICIPALES

Impuestos y contribuciones

Años	$	Indice
1948	12'848.925	100,0
1949	16'271.012	126,6
1950	17'449.228	135,8
1951	19'378.001	150,8
1952	22'520.942	175,3
1953	23'920.726	186,2
1954	26'866.291	209,1
1955	30'511.282	237,5
1956	36'448.384	283,7
1957	50'480.253	392,9
1958	56'279.382	438,0

ENERGIA ELECTRICA

Años	Miles de K. W. H. generados	Indice
1948	153.156	100,0
1949	186.193	121,6
1950	215.564	140,7
1951	232.145	151,6
1952	253.364	165,4
1953	293.482	191,6
1954	332.252	216,9
1955	375.118	244,9
1956	409.427	267,3
1957	453.245	295,9
1958	535.113	349,4

NACIMIENTOS

Años	Número	Indice
1948	19.774	100,0
1949	22.928	116,0
1950	24.913	126,0
1951	26.967	136,4
1952	30.213	152,8
1953	32.791	165,8
1954	34.441	174,2
1955	38.019	192,3
1956	43.248	218,7
1957	46.874	237,0
1958	47.167	238,5

DEGÜELLO

Consumo de carnes

Años	Kilos	Indice
1948	21'258.234	100,0
1949	25'030.069	117,7
1950	27'254.150	128,2
1951	25'862.497	121,7
1952	25'103.796	118,1
1953	23'081.361	108,6
1954	19'281.873	90,7
1955	24'056.988	113,2
1956	29'740.256	139,9
1957	27'326.273	128,5
1958	26'925.427	126,7

CONSTRUCCIONES

Años	Número de viviendas	Indice
1948	1.695	100,0
1949	1.795	105,9
1950	2.190	129,2
1951	1.506	88,8
1952	1.956	115,4
1953	2.090	123,3
1954	4.235	249,9
1955	3.008	173,8
1956	4.143	244,4
1957	4.944	291,7
1958	4.788	282,5

TELEFONOS

Años	Aparatos en servicio en 31 de diciembre	Indice
1948	19.292	100,0
1949	25.603	132,7
1950	31.091	161,2
1951	37.717	195,5
1952	45.056	233,5
1953	52.346	271,3
1954	59.647	309,2
1955	71.731	371,8
1956	86.470	448,2
1957	94.955	492,2
1958	103.878	538,5

MATRIMONIOS

Años	Número	Indice
1948	4.939	100,0
1949	5.315	107,6
1950	5.892	119,3
1951	6.266	126,7
1952	6.430	130,2
1953	7.094	143,6
1954	7.678	155,5
1955	8.040	162,8
1956	8.106	164,1
1957	8.184	165,7
1958	8.232	166,7

ALUMBRADO PUBLICO

Años	Número de lámparas	Indice
1948	13.379	100,0
1949	14.538	108,7
1950	15.038	112,4
1951	15.634	116,9
1952	15.986	119,5
1953	16.753	125,2
1954	17.811	133,1
1955	18.671	139,6
1956	19.828	148,2
1957	21.149	158,1
1958	23.361	174,6

EMPRESA DE BUSES DE BOGOTA, D. E.

Años	Número de pasajeros	Indice
1948	48'503.690	100,0
1949	54'393.314	112,1
1950	51'610.201	106,4
1951	48'527.425	100,0
1952	51'469.866	106,1
1953	52'312.718	107,9
1954	52'447.242	108,1
1955	44'513.770	91,8
1956	77'936.806	160,7
1957	92'132.286	189,9
1958	66'217.811	136,5

ACUEDUCTO

Años	Número de instalaciones en 31 de diciembre	Indice
1948	52.372	100,0
1949	55.025	105,1
1950	58.238	111,2
1951	61.472	117,4
1952	64.986	124,1
1953	67.596	129,1
1954	70.064	133,8
1955	73.992	141,3
1956	77.631	148,2
1957	82.052	156,7
1958	90.347	172,5

ESPECTACULOS

Años	Número de espectadores	Indice
1948	10'236.636	100,0
1949	10'316.087	100,8
1950	10'286.216	100,5
1951	10'174.135	99,4
1952	11'089.013	108,3
1953	12'105.817	118,3
1954	12'813.382	125,2
1955	13'756.060	134,4
1956	14'658.280	143,2
1957	15'307.581	149,5
1958	16'127.775	157,5

DEPOSITOS DE AHORRO

En 31 de diciembre

Años	Miles de $	Indice
1948	29.242	100,0
1949	25.060	85,7
1950	29.129	99,6
1951	39.794	136,1
1952	45.466	155,5
1953	57.919	198,1
1954	56.631	193,7
1955	92.451	316,2
1956	107.909	369,0
1957	116.572	398,6
1958	140.299	479,8

POBLACION CALCULADA

Años	Número de habitantes	Indice
1948	558.846	100,0
1949	588.601	105,3
1950	620.340	111,0
1951	653.790	117,0
1952	689.045	123,3
1953	726.200	130,0
1954	765.360	137,0
1955	806.640	144,3
1956	850.132	152,1
1957	895.970	160,3
1958	944.290	169,0

DEFUNCIONES

Años	Número	Indice
1948	8.049	100,0
1949	8.119	100,9
1950	8.074	100,3
1951	8.551	106,2
1952	8.234	102,3
1953	9.112	113,2
1954	8.425	104,7
1955	9.515	118,2
1956	10.048	124,8
1957	10.863	135,0
1958	10.987	136,5

REGISTRO COMPARATIVO DE ALGUNOS FACTORES IMPORTANTES DISCRIMINADOS ENTRE LAS 11 ZONAS EN QUE SE HA DIVIDIDO LA CIUDAD PARA FINES ESTADISTICOS

ZONIFICACION DE BOGOTA

DIVISION ADOPTADA PARA EL CENSO CIVIL DE 1938

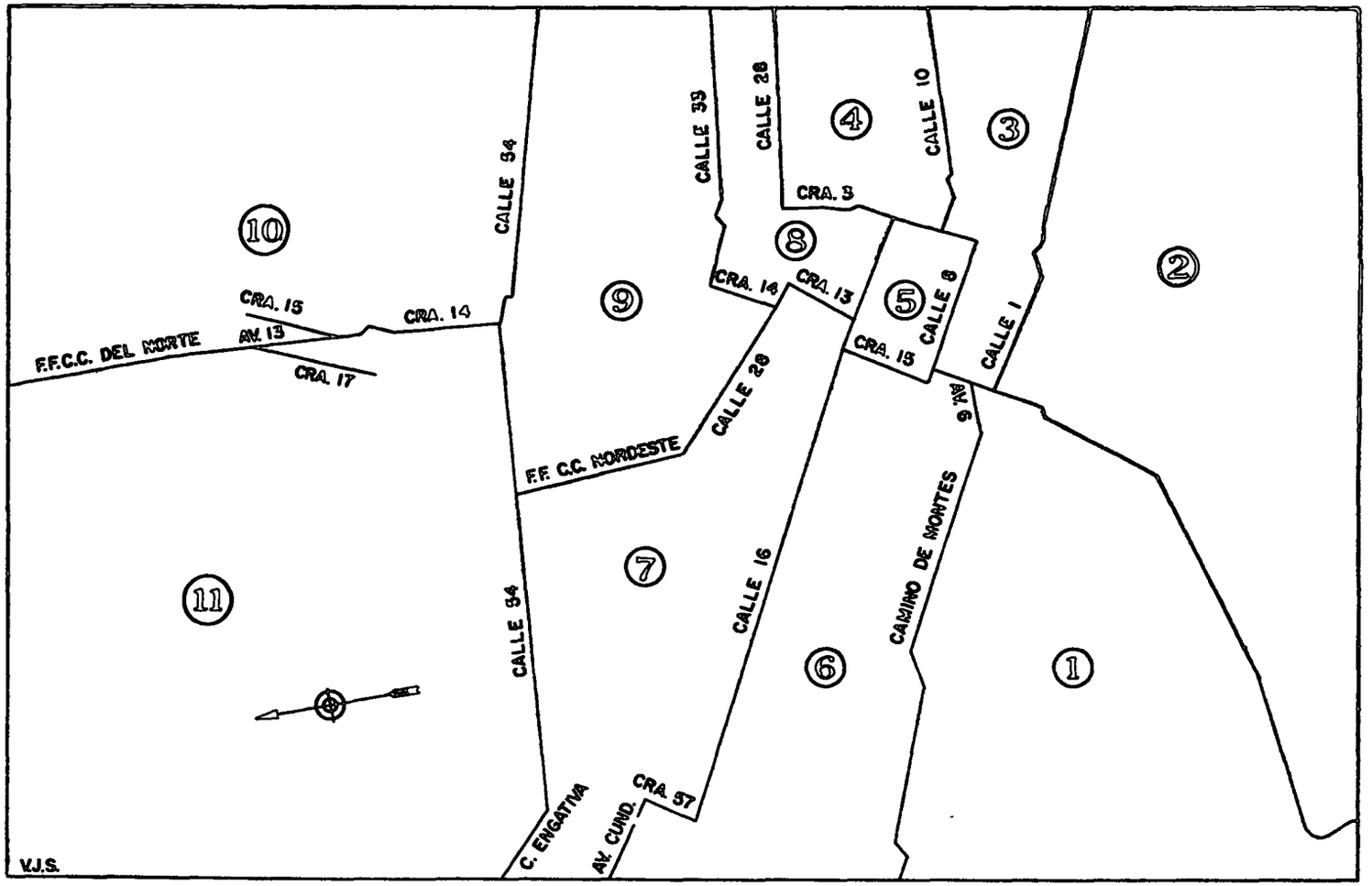

ZONA I

POBLACION CALCULADA PARA 1958: 141.580 HABITANTES — LIMITE ORIENTAL: CARRERA 13

LIMITE NORTE: CAMINO DE MONTES

BARRIOS DE LA ZONA

1 Alquerías de la Fragua	11 El Progreso	21 La Serpentina	31 Santa Helena
2 Bravo Páez	12 El Porvenir	22 Luna Park	32 Santa Catalina
3 Caldas	13 El Carmen	23 Ospina Pérez	33 Santa Isabel
4 Centenario	14 Inglés	24 Olaya Herrera	34 Santa Lucía
5 Cervantes	15 La Fragüita	25 Restrepo	35 Tres Esquinas
6 Cooperativa de la Policía	16 La Laguna	26 Samoré	36 Trece de Junio
7 Claret	17 La Libertad	27 San Carlos	37 Tívoli
8 Eduardo Santos	18 La Vuelta del Alto	28 San Jorge	38 Urdaneta Arbeláez
9 El Vergel	19 La Carmelita	29 San Antonio de Padua	39 Urbanización Caja Agraria
10 El Libertador	20 La Asunción	30 Santander	40 Urbanización Autopista del Sur

LIMITE SUR: LIMITE DE BOGOTA

DEFUNCIONES — AÑO DE 1958

CAPITULOS	NOMENCLATURA VII REVISION LISTA INTERMEDIA	CAUSAS	NUMERO DE DEFUNCIONES Hombres	Mujeres	TOTAL
I	1 a 43	Enfermedades infecciosas y parasitarias	57	54	111
II	44 a 60	Tumores	44	105	149
III	61 a 64	Enfermedades alérgicas, de las glándulas endocrinas, del metabolis.. o y de la nutrición	8	10	18
IV	65 y 66	Enfermedades de la sangre y de los órganos hematopoyéticos	15	22	37
V	67 a 69	Enfermedades mentales, psiconeurosis y trastornos de la personalidad	..	4	4
VI	70 a 78	Enfermedades del sistema nervioso y de los órganos de los sentidos	17	40	57
VII	79 a 86	Enfermedades del aparato circulatorio	74	127	201
VIII	87 a 97	Enfermedades del aparato respiratorio	104	101	205
IX	98 a 107	Enfermedades del aparato digestivo	97	105	202
X	108 a 114	Enfermedades del aparato génito-urinario	12	19	31
XI	115 a 120	Partos y complicaciones del embarazo, del nacimiento y del puerperio	..	3	3
XII	121 y 126	Enfermedades de la piel y del tejido celular	..	1	1
XIII	122 a 125	Enfermedades de los huesos y de los órganos del movimiento	1	6	7
XIV	127 a 129	Vicios congénitos de conformación	14	20	34
XV	130 a 135	Enfermedades de la primera infancia	69	32	101
XVI	136 y 137	Síntomas, senilidad y estados mal definidos	36	44	80
E-XVII	E-138 a E-150	Accidentes, envenenamientos y violencias	55	17	72
		Total	603	710	1.313

NUEVAS EDIFICACIONES

CLASIFICACION	No. de construcciones	Número de habitaciones	PLANTAS De 1	De 2	De 3	De 4	De 5 y más	AREA M2 Libre	Cubierta 1a. planta	Total construída	Presupuesto $
Habitación obrera	1.241	1.241	883	358	..	..	..	85.746	97.961	118.542	10'941.224
Otras habitaciones	305	305	14	289	2	..	..	25.531	27.124	53.122	8'481.750
Apartamientos	60	125	..	55	5	..	..	4.365	6.700	14.686	2'383 845
Establecimientos comerciales	4	4	3	1	..	..	..	233	1.164	1.400	196.125
Establecimientos industriales	12	12	9	3	..	..	..	2.738	2.975	3.231	322.222
Mixtas (para varios fines)	1	1	1	..	..	..	..	1.120	420	540	111.000
Establecimientos educacionales	2	2	..	1	1	..	..	3.246	829	1.688	263.640
Teatros, estadios, circos, etc.	2	2	2	..	..	..	..	767	518	588	59.992
Iglesias	1	1	..	..	1	..	..	291	350	996	298.848
Estaciones de servicio (Bombas de gasolina)	3	3	3	..	..	..	..	5.714	470	470	111.330
Total 1958	1.631	1.696	915	707	9	..	..	129.751	138.511	195.263	23'169.976
Total 1957	2.289	2.349	776	1.502	8	3	..	275.872	157.687	251.974	28'826.620

REGISTROS VARIOS

CLASIFICACION		1958	1957	1956	1955
N.º de ESCUELAS	Para hombres	54	114	73	82
	Para mujeres	70	121	70	90
	Mixtas	40	25	15	....
	Total en la zona	164	260	158	172
Número de Hospitales		5	5	....	....
Número de Clínicas		2	1	....	....
Número de Asilos		3	4	....	....
Número de Centros de Higiene		6	3	....	....
SALONES DE ESPECTACULOS (Capacidad)	Teatro Bochica	460	460	460	460
	Teatro El Carmen	600	600	600	....
	Teatro Santander	467	467	467	467
	Teatro Santa Cecilia	520	520	520	520
	Teatro Sucre	220	220	220	220
Número de espectáculos		5.282	4.990	4.692	4.562
Número de espectadores		1'128.640	1'019.638	981.202	834.446
COMPRA-VENTAS	Predios edificados N.º de operaciones	1.223	1.380	913	566
	Predios edificados Valor $	14'404.202	9'142.805	8'785.373	5'662.131
	Predios no edificados N.º de operaciones	1.441	507	536	583
	Predios no edificados Valor $	18'481.715	7'745.264	4'826.898	3'601.510
Número de accidentes de tránsito		558	568	645	510

LIMITE OCCIDENTAL: LIMITE DE BOGOTA

ZONA II

POBLACION CALCULADA PARA 1958: 96.861 HABITANTES

LIMITE ORIENTAL: LIMITE DE BOGOTA

LIMITE NORTE: CALLE 2A.

BARRIOS DE LA ZONA

1 Altamira
2 Buenos Aires
3 Casa Panda
4 Carlos J. Santos
5 Colombia
6 Córdoba
7 Ciudad Jardín
8 Fucha
9 Girardot
10 Gloria Gaitán
11 Ideal
12 La Cómoda
13 La Golconda
14 La María
15 La Colina
16 La Cañada
17 Las Cruces
18 Las Mercedes
19 Los Laches
20 Los Balkanes
21 Loyola
22 Llano de Mesa
23 Manrique
24 Modelo
25 Primero de Mayo
26 Quinta de Ramos
27 Rito Muñoz
28 San Bernardo
29 San Cristóbal
30 San Francisco Javier
31 San Isidro
32 San Jorge
33 San José
34 San Pedro
35 San Blas
36 San Vicente
37 Santa Ana
38 Santa Inés
39 Sur América
40 Teñidero
41 Triángulo
42 Urbanización Ortega
43 Veinte de Julio
44 Zoilo Ramírez

LIMITE SUR: LIMITE DE BOGOTA

DEFUNCIONES — AÑO DE 1958

CAPITULOS	NOMENCLATURA VII REVISION LISTA INTERMEDIA	CAUSAS	NUMERO DE DEFUNCIONES Hombres	Mujeres	Total
I	1 a 43	Enfermedades infecciosas y parasitarias	28	26	54
II	44 a 60	Tumores	27	41	68
III	61 a 64	Enfermedades alérgicas, de las glándulas endocrinas, del metabolismo y de la nutrición	2	2	4
IV	65 y 66	Enfermedades de la sangre y de los órganos hematopoyéticos	6	7	13
V	67 a 69	Enfermedades mentales, psiconeurosis y trastornos de la personalidad	..	..	..
VI	70 a 78	Enfermedades del sistema nervioso y de los órganos de los sentidos	9	19	28
VII	79 a 86	Enfermedades del aparato circulatorio	30	52	82
VIII	87 a 97	Enfermedades del aparato respiratorio	48	61	109
IX	98 a 107	Enfermedades del aparato digestivo	42	60	102
X	108 a 114	Enfermedades del aparato génito-urinario	5	15	20
XI	115 a 120	Partos y complicaciones del embarazo, del nacimiento y del puerperio	..	2	2
XII	121 y 126	Enfermedades de la piel y del tejido celular	1	..	1
XIII	122 a 125	Enfermedades de los huesos y d los órganos del movimiento	..	1	1
XIV	127 a 129	Vicios congénitos de conformación	5	9	14
XV	130 a 135	Enfermedades de la primera infancia	21	21	42
XVI	136 y 137	Síntomas, senilidad y estados mal definidos	27	21	48
E-XVII	E- 138 a E-150	Accidentes, envenenamientos y violencias	22	13	35
		Total	273	350	623

NUEVAS EDIFICACIONES

CLASIFICACION	No. de construcciones	Número de habitaciones	PLANTAS De 1	De 2	De 3	De 4	De 5 y más	AREA M2 Libre	Cubierta 1a. planta	Total construída	Presupuesto $
Habitación obrera	363	363	244	119	..	..	..	24.118	30.245	35.329	3'298.750
Otras habitaciones	173	173	4	166	3	..	..	16.429	13.169	25.264	3'986.557
Apartamientos	9	18	..	9	..	..	..	708	1.089	2.180	358.737
Estaciones de servicio (Bombas de gasolina)	1	1	1	..	..	..	..	1.182	170	170	27.200
Total 1958	546	555	249	294	3	..	..	42.437	44.673	62.943	7'671.214
Total 1957	457	468	207	247	2	1	..	40.110	35.100	54.153	6'175.289

REGISTROS VARIOS

CLASIFICACION		1958	1957	1956	1955
Nº. de ESCUELAS	Para hombres	13	20	25	17
	Para mujeres	22	32	31	20
	Mixtas	17	18	15	....
	Total en la zona	52	70	71	37
Número de Hospitales		3	3	....	...
Número de Clínicas		3	3	...	...
Número de Asilos		5	5	....	....
Número de Centros de Higiene		2	2	....	....
SALONES DE ESPECTACULOS (Capacidad)	Gallera Central	250	250	250	250
	Teatro 20 de Julio	175	175	175	175
	Teatro Las Cruces	840	840	840	840
	Teatro Ideal	1.070	1.070	1.070	1.070
	Velódromo 1o. de Mayo	14.000	14.000	14.000	14.000
Número de espectáculos		3.481	3.403	3.447	2.506
Número de espectadores		820.347	894.049	787.975	698.274
COMPRA-VENTAS	Predios edificados, No. de operaciones	555	886	440	186
	Predios edificados, Valor $	3'477.465	4'276.129	2'594.673	1'147.231
	Predios no edificados, No. de operaciones	541	172	307	433
	Predios no edificados, Valor $	5'021.535	2'454.372	2'37 9.245	3'806.151
Número de accidentes de tránsito		295	212	370	307

LIMITE OCCIDENTAL: CARRERA 13

ZONA III

POBLACION CALCULADA PARA 1958: 99.190 HABITANTES

LIMITE ORIENTAL: LIMITE DE BOGOTA

LIMITE NORTE: CALLE 8a. — CALLE 10

BARRIOS DE LA ZONA

1 Alcalá 3 El Guavio 5 La Peña 7 Llano de Mosca 9 San Agustín 11 Tequendama

2 Belén 4 Hersilia de Ronderos 6 Lourdes 8 Nariño 10 Santa Bárbara

LIMITE SUR: CALLE 2a.

DEFUNCIONES — AÑO DE 1958

CAPITULOS	NOMENCLATURA VII REVISION LISTA INTERMEDIA	CAUSAS	NUMERO DE DEFUNCIONES Hombres	Mujeres	TOTAL
I	1 a 43	Enfermedades infecciosas y parasitarias	19	17	36
II	44 a 60	Tumores	14	34	48
III	61 a 64	Enfermedades alérgicas, de las glándulas endocrinas, del metabolismo y de la nutrición	..	2	2
IV	65 y 66	Enfermedades de la sangre y de los órganos hematopoyéticos	8	8	16
V	67 a 69	Enfermedades mentales, psiconeurosis y trastornos de la personalidad	..	2	2
VI	70 a 78	Enfermedades del sistema nervioso y de los órganos de los sentidos	5	16	21
VII	79 a 86	Enfermedades del aparato circulatorio	40	51	91
VIII	87 a 97	Enfermedades del aparato respiratorio	25	40	65
IX	98 a 107	Enfermedades del aparato digestivo	30	36	66
X	108 a 114	Enfermedades del aparato génito-urinario	8	8	16
XI	115 a 120	Partos y complicaciones del embarazo, del nacimiento y del puerperio	..	1	1
XII	121 y 126	Enfermedades de la piel y del tejido celular	1	..	1
XIII	122 a 125	Enfermedades de los huesos y de los órganos del movimiento	..	..	..
XIV	127 a 129	Vicios congénitos de conformación	1	1	2
XV	130 a 135	Enfermedades de la primera infancia	12	4	16
XVI	136 y 137	Síntomas, senilidad y estados mal definidos	6	12	18
E-XVII	E-138 a E-150	Accidentes, envenenamientos y violencias	15	4	19
		Total	184	236	420

NUEVAS EDIFICACIONES

CLASIFICACION	No. de construcciones	Número de habitaciones	PLANTAS De 1	De 2	De 3	De 4	De 5 y más	AREA M2 Libre	Cubierta 1a. planta	Total construída	Presupuesto $
Habitacion obrera	23	23	11	12	..	..	..	1.195	1.721	2.410	227.090
Otras habitaciones	9	9	1	8	..	..	..	583	747	1.124	215.763
Apartamientos	2	4	1	..	1	..	..	560	425	731	137.752
Total 1958	34	36	13	20	1	..	..	2.338	2.893	4.565	580.605
Total 1957	74	80	36	36	1	1	..	3.298	4.355	6.920	727.599

REGISTROS VARIOS

CLASIFICACION		1958	1957	1956	1955
N.° de ESCUELAS	Para hombres	21	27	19	22
	Para mujeres	35	33	29	23
	Mixtas	14	11	9	....
	Total en la zona	70	71	57	45
Número de Hospitales		1	1	....	...
Número de Clínicas		1	1	....	....
Número de Asilos		4	4	....	...
Número de Centros de Higiene		3	3	....	....
SALONES DE ESPECTACULOS (Capacidad)	Teatro Alcalá	850	850	850	850
	Teatro Ayacucho	1.024	1.024	1.024	1.024
	Teatro Granada	600	600	600	600
	Teatro Nariño	1.000	1.000	1.000	1.000
	Teatro Santa Bárbara	1.000	1.000	1.000	1.000
Número de espectáculos		4.790	4.345	4.471	8.522
Número de espectadores		1'067.343	843.918	963.004	997.455
COMPRA-VENTAS	Predios edificados N.° de operaciones	169	205	125	98
	Predios edificados Valor $	3'149.279	2'205.697	1'514.894	3'256.950
	Predios no edificados N.° de operaciones	208	128	99	89
	Predios no edificados Valor $	4'848.958	3'628.585	1'529.444	1'349.024
Número de accidentes de tránsito		341	331	284	280

LIMITE OCCIDENTAL: CARRERA 13

ZONA IV

POBLACION CALCULADA PARA 1958: 23.546 HABITANTES

LIMITE ORIENTAL: LIMITE DE BOGOTA

LIMITE NORTE: CALLE 28

BARRIOS DE LA ZONA

1 Egipto	3 La Paz	5 Paseo Bolívar
2 Las Aguas	4 Murillo	6 San Luis

LIMITE SUR: CALLE 10

DEFUNCIONES — AÑO DE 1958

CAPITULOS	NOMENCLATURA VII REVISION LISTA INTERMEDIA	CAUSAS	NUMERO DE DEFUNCIONES Hombres	Mujeres	TOTAL
I	1 a 43	Enfermedades infecciosas y parasitarias	4	7	11
II	44 a 60	Tumores	5	9	14
III	61 a 64	Enfermedades alérgicas, de las glándulas endocrinas, del metabolismo y de la nutrición	1	3	4
IV	65 y 66	Enfermedades de la sangre y de los órganos hematopoyéticos	..	2	2
V	67 a 69	Enfermedades mentales, psiconeurosis y trastornos de la personalidad	..	..	..
VI	70 a 78	Enfermedades del sistema nervioso y de los órganos de los sentidos	3	3	6
VII	79 a 86	Enfermedades del aparato circulatorio	9	10	19
VIII	87 a 97	Enfermedades del aparato respiratorio	8	8	16
IX	98 a 107	Enfermedades del aparato digestivo	2	7	9
X	108 a 114	Enfermedades del aparato génito-urinario	..	..	..
XI	115 a 120	Partos y complicaciones del embarazo, del nacimiento y del puerperio	..	..	..
XII	121 y 126	Enfermedades de la piel y del tejido celular	..	..	..
XIII	122 a 125	Enfermedades de los huesos y de los órganos del movimiento	..	..	..
XIV	127 a 129	Vicios congénitos de conformación	2	..	2
XV	130 a 135	Enfermedades de la primera infancia	3	..	3
XVI	136 y 137	Síntomas, senilidad y estados mal definidos	4	1	5
E-XVII	E-138 a E-150	Accidentes, envenenamientos y violencias	5	..	5
		Total	46	50	96

NUEVAS EDIFICACIONES

CLASIFICACION	No. de construcciones	Número de habitaciones	PLANTAS De 1	De 2	De 3	De 4	De 5 y más	AREA M2 Libre	Cubierta 1a. planta	Total construída	Presupuesto $
Habitación obrera	2	2	1	1	..	..	..	370	163	205	19.732
Apartamientos	1	4	..	..	..	1	..	37	111	471	84.823
Total 1958	3	6	1	1	..	1	..	407	274	676	104.555
Total 1957	7	17	2	2	1	1	1	1.026	1.320	3.738	605.839

REGISTROS VARIOS

CLASIFICACION	1958	1957	1956	1955
Nº. de ESCUELAS — Para hombres	5	15	6	14
Para Mujeres	7	19	12	21
Mixtas	5	6	5	..
Total en la zona	17	40	23	35
Número de Hospitales	..	..	..	..
Número de Clínicas	1	1	..	..
Número de Asilos	5	5	..	..
Número de Centros de Higiene	..	..	..	..
SALONES DE ESPECTACULOS (Capacidad) — Teatro Cuba	1.060	1.060	1.060	1.060
Teatro Egipto	500	500	500	500
Teatro al Aire Libre	12.000	12.000	12.000	12.000
Número de espectáculos	2.135	2.168	2.164	2.187
Número de espectadores	372.800	254.150	339.816	371.794
COMPRA-VENTAS — Predios edificados. No. de operaciones	28	39	22	23
Predios edificados. Valor $	702.453	607.762	519.525	624.190
Predios no edificados No. de operaciones	35	26	19	29
Predios no edificados. Valor $	772.796	658.025	544.923	314.949
Número de accidentes de tránsito	46	52	78	70

LIMITE OCCIDENTAL: CARRERA 3A.

ZONA V

POBLACION CALCULADA PARA 1958: 34.225 HABITANTES

LIMITE ORIENTAL: CARRERA 3A.

LIMITE NORTE: CALLE 16

BARRIOS DE LA ZONA

Centro de la ciudad

Centro Cívico Comercial

LIMITE SUR: CALLE 8A.

DEFUNCIONES — AÑO DE 1958

CAPITULOS	NOMENCLATURA VII REVISION LISTA INTERMEDIA	CAUSAS	NUMERO DE DEFUNCIONES Hombres	Mujeres	TOTAL
I	1 a 43	Enfermedades infecciosas y parasitarias	4	3	7
II	44 a 60	Tumores	6	8	14
III	61 a 64	Enfermedades alérgicas, de las glándulas endocrinas, del metabolismo y de la nutrición	1	2	3
IV	65 y 66	Enfermedades de la sangre y de los órganos hematopoyéticos	1	6	7
V	67 a 69	Enfermedades mentales, psiconeurosis y trastornos de la personalidad	..	..	..
VI	70 a 78	Enfermedades del sistema nervioso y de los órganos de los sentidos	4	6	10
VII	79 a 86	Enfermedades del aparato circulatorio	12	11	23
VIII	87 a 97	Enfermedades del aparato respiratorio	13	4	17
IX	98 a 107	Enfermedades del aparato digestivo	11	11	22
X	108 a 114	Enfermedades del aparato génito-urinario	2	..	2
XI	115 a 120	Partos y complicaciones del embarazo, del nacimiento y del puerperio	..	..	..
XII	121 y 126	Enfermedades de la piel y del tejido celular	..	..	..
XIII	122 a 125	Enfermedades de los huesos y de los órganos del movimiento	..	..	..
XIV	127 a 129	Vicios congénitos de conformación	..	1	1
XV	130 a 135	Enfermedades de la primera infancia	5	6	11
XVI	136 y 137	Síntomas, senilidad y estados mal definidos	2	3	5
E-XVII	E-138 a E-150	Accidentes, envenenamientos y violencias	19	73	92
		Total	80	134	214

NUEVAS EDIFICACIONES

CLASIFICACION	No. de construcciones	Número de habitaciones	PLANTAS De 1	De 2	De 3	De 4	De 5 y más	AREA M2 Libre	Cubierta 1a. planta	Total construída	Presupuesto $
Apartamientos	4	21	..	..	..	2	2	391	971	5.073	1'014.514
Oficinas (Públicas y privadas)	1	1	..	..	..	1	..	...	673	2.357	471.400
Establecimientos comerciales	5	5	..	1	..	1	3	621	3.582	25.849	5'501.759
Mixtas (para varios fines)	2	2	..	..	1	1	..	137	425	1.601	320.134
Total 1958	12	29	..	1	1	5	5	1.149	5.651	34.880	7'307.807
Total 1957	10	10	..	1	..	2	7	786	3.224	21.161	4'887 600

REGISTROS VARIOS

CLASIFICACION		1958	1957	1956	1955
N.º de ESCUELAS	Para hombres	14	8	14	4
	Para mujeres	24	14	12	26
	Mixtas	3	10	15	....
	Total en la zona	41	32	41	30
Número de Hospitales		....	....	....	....
Número de Clínicas		3	3	...	...
Número de Asilos		2	2	....	....
Número de Centros de Higiene		....	1	...	...
SALONES DE ESPECTACULOS (Capacidad)	Teatro Atenas	790	790	790	790
	Teatro Atlas	348	348	....	....
	Teatro Alameda	659	659	659	659
	Teatro Capitol	600	600	600	600
	Teatro Caracas	480	480	480	480
	Teatro Colón	1.052	1.052	1.052	1.052
	Teatro Nacional de San Bartolomé	700	700	700	700
Número de espectáculos		3.340	3.686	3.588	4.116
Número de espectadores		1'404.730	994.852	1'163.617	1'191.448
COMPRA-VENTAS	Predios edificados N.º de operaciones	49	49	49	34
	Predios edificados Valor $	3'912.681	3'161.961	4'392.492	3'268.751
	Predios no edificados N.º de operaciones	32	51	31	38
	Predios no edificados Valor $	4'446.874	5'553.839	3'331.673	2'788.524
Número de accidentes de tránsito		781	757	1.090	921

LIMITE OCCIDENTAL: CARRERA 15

ZONA VI

POBLACION CALCULADA PARA 1958: 80.083 HABITANTES — LIMITE ORIENTAL: CARRERA 15

LIMITE NORTE: CALLE 16

BARRIOS DE LA ZONA

1 Ciudad Ozanám	11 La Trinidad	21 Los Ejidos	31 San Rafael
2 Chamicera	12 La Primavera	22 Paloquemao	32 San Pablo
3 El Horizonte	13 La Sabana	23 Pensilvania	33 Santa Ursula
4 El Progreso	14 La Moneda	24 Puente Aranda	34 Urbanización Av. Centenario
5 El Dorado	15 La Rioja	25 Pradera	35 Urbanización Av. Cundinamarca
6 Gorgonzola	16 Las Américas	26 Ricaurte	36 Urbanización Central
7 Lara	17 Las Granjas	27 Rojas Pinilla	37 Urbanización El Pilar
8 La Estanzuela	18 Las Mercedes	28 San Bernardo	38 Urbanización Phillips
9 La Lira	19 Los Arenales	29 San Gabriel	39 Vargas de Barisac
10 La Pepita	20 Los Comuneros	30 San José	40 Veraguas

LIMITE SUR: CAMINO DE MONTES

DEFUNCIONES — AÑO DE 1958

CAPITULOS	NOMENCLATURA VII REVISION LISTA INTERMEDIA	CAUSAS	NUMERO DE DEFUNCIONES Hombres	Mujeres	TOTAL
I	1 a 43	Enfermedades infecciosas y parasitarias	8	21	29
II	44 a 60	Tumores	12	17	29
III	61 a 64	Enfermedades alérgicas, de las glándulas endocrinas, del metabolismo y de la nutrición	8	4	12
IV	65 y 66	Enfermedades de la sangre y de los órganos hematopoyéticos	10	3	13
V	67 a 69	Enfermedades mentales, psiconeurosis y trastornos de la personalidad	..	..	..
VI	70 a 78	Enfermedades del sistema nervioso y de los órganos de los sentidos	11	12	23
VII	79 a 86	Enfermedades del aparato circulatorio	30	24	54
VIII	87 a 97	Enfermedades del aparato respiratorio	36	34	70
IX	98 a 107	Enfermedades del aparato digestivo	21	26	47
X	108 a 114	Enfermedades del aparato génito-urinario	2	5	7
XI	115 a 120	Partos y complicaciones del embarazo, del nacimiento y del puerperio	..	..	..
XII	121 y 126	Enfermedades de la piel y del tejido celular	..	..	..
XIII	122 a 125	Enfermedades de los huesos y de los órganos del movimiento	..	..	..
XIV	127 a 129	Vicios congénitos de conformación	4	5	9
XV	130 a 135	Enfermedades de la primera infancia	13	12	25
XVI	136 y 137	Síntomas, senilidad y estados mal definidos	9	12	21
E-XVII	E-138 a E-150	Accidentes, envenenamientos y violencias	32	13	45
		Total	196	188	384

NUEVAS EDIFICACIONES

CLASIFICACION	No. de construcciones	Número de habitaciones	PLANTAS De 1	De 2	De 3	De 4	De 5 y más	AREA M2 Libre	Cubierta 1a. planta	Total construída	Presupuesto $
Habitación obrera	269	269	126	143	..	..	..	17.030	21.721	30.200	2'818.622
Otras habitaciones	37	37	2	34	1	..	..	3.565	3.532	6.948	1'098.523
Apartamientos	13	37	..	5	5	3	..	839	1.585	4.557	785.208
Establecimientos comerciales	30	30	24	5	..	1	..	3.093	22.203	24.844	2'808.293
Establecimientos industriales	38	38	19	15	3	1	..	40.439	18.652	25.519	3'676.234
Mixtas (para varios fines)	1	1	..	..	..	1	..	...	470	1.560	343.200
Establecimientos educacionales	1	1	..	..	1	..	..	530	206	619	123.782
Otras clases de edificaciones	1	1	1	..	..	..	..	1.068	228	228	22.844
Total 1958	390	414	172	202	10	6	..	66.564	68.597	94.475	11'676.706
Total 1957	412	430	157	238	14	1	2	55.160	90.013	120 032	12'186.148

REGISTROS VARIOS

CLASIFICACION		1958	1957	1956	1955
No. de ESCUELAS	Para hombres	18	19	21	23
	Para mujeres	17	22	29	18
	Mixtas	16	10	13	1
	Total en la zona	51	51	66	42
Número de Hospitales		1	1	.. ...	.. ...
Número de Clínicas		3	3	.....	.....
Número de Asilos		5	5	.....	.....
Número de Centros de Higiene		3	3	.....	.....
SALONES DE ESPECTACULOS (Capacidad)	Teatro Andes	470	470	470	470
	Teatro Encanto	1.130	1.130	1.130	1.130
	Teatro España	1.000	1.000	1.000	1.000
	Teatro Nuevo	780	.....	.. ..	.....
	Teatro San Jorge	1.100	1.100	1.100	1.100
	Teatro 6a. Avenida	537	537	537	537
Número de espectáculos		5.895	6.848	6.604	5.656
Número de espectadores		1'260.038	1'431.049	1'361.185	1'178.876
COMPRA-VENTAS	Predios edificados. No. de operaciones	371	528	2.0	175
	Predios edificados. Valor $	6'012.145	10'221.749	5'720.237	6'974.030
	Predios no edificados. No. de operaciones	366	151	218	241
	Predios no edificados. Valor $	11'536.767	6'389.254	5'938.229	5'850.879
Número de accidentes de tránsito		995	969	1.122	999

LIMITE OCCIDENTAL: LIMITE DE BOGOTA

ZONA VII

POBLACION CALCULADA PARA 1958: 74.853 HABITANTES

LIMITE ORIENTAL: AVENIDA CUNDINAMARCA — CARRERA 13

LIMITE NORTE: CALLE 28

BARRIOS DE LA ZONA

1 Acevedo Tejada
2 Carlos E. Restrepo
3 Ciudad Universitaria
4 Cundinamarca
5 Centro Antonio Nariño
6 El Circo
7 El Listón
8 El Recuerdo
9 El Pensil
10 El Rocío
11 Estación Central
12 Gran Américas
13 Laserna
14 La Favorita
15 La Floresta
16 La Florida
17 La Huerfanita
18 Nueva York
19 Paiba
20 San Victorino
21 San Victorio
22 San José
23 San Facón
24 Samper Mendoza
25 Santa Fé
26 Santa Isabel
27 Soto
28 Urbanización Ferrocarriles Nacionales
29 Urbanización Ejido
30 Urbanización San Victorino

LIMITE SUR: CALLE 16

DEFUNCIONES — AÑO DE 1958

CAPITULOS	NOMENCLATURA VII REVISION LISTA INTERMEDIA	CAUSAS	NUMERO DE DEFUNCIONES Hombres	Mujeres	TOTAL
I	1 a 43	Enfermedades infecciosas y parasitarias	6	9	15
II	44 a 60	Tumores	13	27	40
III	61 a 64	Enfermedades alérgicas, de las glándulas endocrinas, del metabolismo y de la nutrición	2	1	3
IV	65 y 66	Enfermedades de la sangre y de los órganos hematopoyéticos	6	4	10
V	67 a 69	Enfermedades mentales, psiconeurosis y trastornos de la personalidad	1	..	1
VI	70 a 78	Enfermedades del sistema nervioso y de los órganos de los sentidos	12	6	18
VII	79 a 86	Enfermedades del aparato circulatorio	34	39	73
VIII	87 a 97	Enfermedades del aparato respiratorio	18	16	34
IX	98 a 107	Enfermedades del aparato digestivo	18	18	36
X	108 a 114	Enfermedades del aparato génito-urinario	3	6	9
XI	115 a 120	Partos y complicaciones del embarazo, del nacimiento y del puerperio	..	..	..
XII	121 y 126	Enfermedades de la piel y del tejido celular	..	..	..
XIII	122 a 125	Enfermedades de los huesos y de los órganos del movimiento	1	2	3
XIV	127 a 129	Vicios congénitos de conformación	5	1	6
XV	130 a 135	Enfermedades de la primera infancia	13	7	20
XVI	136 y 137	Síntomas, senilidad y estados mal definidos	4	7	11
E-XVII	E-138 a E-150	Accidentes, envenenamientos y violencias	23	4	27
		Total	159	147	306

NUEVAS EDIFICACIONES

CLASIFICACION	No. de construcciones	Número de habitaciones	PLANTAS De 1	De 2	De 3	De 4	De 5 y más	AREA M2 Libre	Cubierta 1a. planta	Total construída	Presupuesto $
Habitación obrera	15	15	8	7	..	..	..	1.158	1.291	1.736	164.406
Otras habitaciones	76	76	2	60	14	..	..	8.657	9.457	19.878	3'555.842
Apartamientos	40	136	..	5	16	17	2	5.047	6.405	23 822	4'500.480
Establecimientos comerciales	10	10	4	6	..	..	..	516	5.847	7.355	836.009
Establecimientos industriales	9	9	4	4	..	1	..	68.752	11 287	19.340	3'357.755
Mixtas (para varios fines)	4	4	..	..	..	4	..	852	902	3.729	646.697
Plazas de mercado	1	1	1	..	..	..	..	294	1.213	4 117	286.485
Estaciones de servicio (Bombas de gasolina)	2	2	2	..	..	..	..	2.224	2.775	2.775	468.259
Total 1958	157	253	21	82	30	22	2	87.500	39.177	82 752	13'815.933
Total 1957	133	197	19	82	16	14	2	33.553	37.495	69.266	11'644.897

REGISTROS VARIOS

CLASIFICACION		1958	1957	1956	1955
N.° de ESCUELAS	Para hombres	9	10	19	18
	Para mujeres	9	12	19	9
	Mixtas	16	20	13	14
	Total en la zona	34	42	51	31
Número de Hospitales		....	....	....	....
Número de Clínicas		3	3	....	....
Número de Asilos		1	1	....	....
Número de Centros de Higiene		1	1	....	....
SALONES DE ESPECTACULOS (Capacidad)	Teatro América	440	440	440	440
	Teatro Ariel	280	280	280	280
	Teatro New Hall, Bogotá	105	105	105	105
	Teatro Oskar	300	300	300	300
	Teatro Tequendama	528	528	....	...
	Estadio Alfonso López	35.000	35.000	35.000	35.000
Número de espectáculos		4.747	4.452	3.776	3.049
Número de espectadores		379.820	393.921	345.313	339.185
COMPRA-VENTAS	Predios edificados N.° de operaciones	201	252	184	153
	Predios edificados Valor $	42'281.364	9'850.588	5'591.268	4'809.688
	Predios no edificados N.° de operaciones	210	208	166	210
	Predios no edificados Valor $	9'871.740	9'478.716	5'641.211	4'478.742
Número de accidentes de tránsito		443	448	492	467

LIMITE OCCIDENTAL: LIMITE DE BOGOTA

ZONA VIII

POBLACION CALCULADA PARA 1958: 60.812 HABITANTES

LIMITE ORIENTAL: LIMITE DE BOGOTA — CARRERA 3A.

LIMITE NORTE: CALLE 33

BARRIOS DE LA ZONA

1 Bavaria
2 Bosque Izquierdo
3 Independencia
4 La Macarena
5 La Perseverancia
6 Las Nieves
7 Samper
8 San Diego

LIMITE SUR: CALLE 16—CALLE 28

DEFUNCIONES — AÑO DE 1958

CAPITULOS	NOMENCLATURA VII REVISION LISTA INTERMEDIA	CAUSAS	NUMERO DE DEFUNCIONES Hombres	Mujeres	TOTAL
I	1 a 43	Enfermedades infecciosas y parasitarias	5	2	7
II	44 a 60	Tumores	3	19	22
III	61 a 64	Enfermedades alérgicas, de las glándulas endocrinas, del metabolismo y de la nutrición	..	3	3
IV	65 y 66	Enfermedades de la sangre y de los órganos hematopoyéticos	..	2	2
V	67 a 69	Enfermedades mentales, psiconeurosis y trastornos de la personalidad	..	..	..
VI	70 a 78	Enfermedades del sistema nervioso y de los órganos de los sentidos	9	2	11
VII	79 a 86	Enfermedades del aparato circulatorio	12	25	37
VIII	87 a 97	Enfermedades del aparato respiratorio	18	17	35
IX	98 a 107	Enfermedades del aparato digestivo	20	11	31
X	108 a 114	Enfermedades del aparato génito-urinario	2	1	3
XI	115 a 120	Partos y complicaciones del embarazo, del nacimiento y del puerperio	..	1	1
XII	121 y 126	Enfermedades de la piel y del tejido celular	..	..	..
XIII	122 a 125	Enfermedades de los huesos y de los órganos del movimiento	..	1	1
XIV	127 a 129	Vicios congénitos de conformación	1	2	3
XV	130 a 135	Enfermedades de la primera infancia	6	5	11
XVI	136 y 137	Síntomas, senilidad y estados mal definidos	3	4	7
E-XVII	E-138 a E-150	Accidentes, envenenamientos y violencias	8	4	12
		Total	87	99	186

NUEVAS EDIFICACIONES

CLASIFICACION	No. de construcciones	Número de habitaciones	PLANTAS De 1	De 2	De 3	De 4	De 5 y más	AREA M2 Libre	Cubierta 1a. planta	Total construída	Presupuesto $
Habitación obrera	2	2	1	1	..	..	.	139	86	117	11.154
Otras habitaciones	14	14	..	14	..	..	..	1.158	1.264	2.551	425.032
Apartamientos	9	41	..	..	3	5	1	1.231	1.582	9.036	2'142.119
Establecimientos Comerciales	2	2	..	..	..	2	..	.....	455	2.272	436.386
Mixtas (para varios fines)	3	3	..	..	..	3	..	82	855	2 714	543.570
Teatros, Estadios, Circos etc	1	1	..	1	..	..	..	192	1.406	2.857	714.323
Total 1958	31	63	1	16	3	10	1	2.802	5.648	19.547	4'272.584
Total 1957	35	65	3	15	5	5	7	4.767	12.533	59.753	12'838.142

REGISTROS VARIOS

CLASIFICACION		1958	1957	1956	1955
N°. de ESCUELAS	Para hombres	6	10	13	4
	Para mujeres	8	14	15	10
	Mixtas	13	3	16	3
	Total en la zona	27	27	44	17
Número de Hospitales		..	..	....	....
Número de Clínicas		5	5	....	....
Número de Asilos		4	5	....	...
Número de Centros de Higiene		1	1	....	..
SALONES DE ESPECTACULOS (Capacidad)	Teatro Apolo	650	650	650	650
	Teatro Cine Metro	631	631	631	631
	Teatro Colombia	2.303	2.303	2.303	2.303
	Teatro California	640	640	640	640
	Teatro Coliseo	620	620	620	620
	Teatro El Dorado	800	800	800	800
	Teatro El Cid	1.300	1.300	1.300	1.300
	Teatro Faenza	1.700	1.700	1.700	1.700
	Teatro Libia	600	....	...	....
	Teatro Lido	994	994	...	...
	Teatro Lux	2.521	2.521	2.521	2.521
	Teatro Mogador	1.250	1.250	1.250	1.250
	Teatro Metropolitano	350	350	350	350
	Teatro Olympia	1.408	1.408	.	....
	Teatro San Diego	350	350	350	350
	Circo de Toros de Santa María	13.587	13.587	13.587	13.587
Número de espectáculos		15.067	13.624	12.486	13.767
Número de espectadores		4'660.159	4'739.965	4'244.887	4'168.032
COMPRA-VENTAS	Predios edificados. No de operaciones	115	113	84	75
	Predios edificados. Valor $	7'570.729	5'574.808	6'870.589	5'902.694
	Predios no edificados. No. de operaciones	114	81	93	98
	Predios no edificados. Valor $	6'145.124	5'777.804	6'366.031	4'006.784
Número de accidentes de tránsito		709	779	884	883

LIMITE OCCIDENTAL: CARRERA 13 — CARRERA 14

ZONA IX

POBLACION CALCULADA PARA 1958: 90.549 HABITANTES

LIMITE ORIENTAL: LIMITE DE BOGOTA — CARRERA 14

LIMITE NORTE: CALLE 54

BARRIOS DE LA ZONA

1 Alfonso López
2 Albania
3 Armenia
4 Belalcázar
5 Brigard
6 Barrocolorado
7 Central
8 Diego Tovar
9 Equidad
10 El Paraíso
11 El Polígono
12 Francisco José de Caldas
13 Granja Blanca
14 La Bearnesa
15 La Estrella
16 La Estrellita
17 La Merced
18 La Camelia
19 La Magdalena
20 La Soledad
21 Las Américas
22 Las Mercedes
23 Los Angeles
24 Marly
25 Medina
26 Palermo
27 Quesada
28 Santa Marta
29 Santa Teresita
30 Sáenz
31 Sears
32 Sucre
33 Teusaquillo
34 Urbanización Pardo Hnos.

LIMITE SUR: CALLE 28—CALLE 33

DEFUNCIONES — AÑO DE 1958

CAPITULOS	NOMENCLATURA VII REVISION LISTA INTERMEDIA	CAUSAS	NUMERO DE DEFUNCIONES Hombres	Mujeres	TOTAL
I	1 a 43	Enfermedades infecciosas y parasitarias	7	13	20
II	44 a 60	Tumores	20	38	58
III	61 a 64	Enfermedades alérgicas, de las glándulas endocrinas, del metabolismo y de la nutrición	3	6	9
IV	65 y 66	Enfermedades de la sangre y de los órganos hematopoyéticos	5	6	11
V	67 a 69	Enfermedades mentales, psiconeurosis y trastornos de la personalidad	1	1	2
VI	70 a 78	Enfermedades del sistema nervioso y de los órganos de los sentidos	17	19	36
VII	79 a 86	Enfermedades del aparato circulatorio	46	51	97
VIII	87 a 97	Enfermedades del aparato respiratorio	16	25	41
IX	98 a 107	Enfermedades del aparato digestivo	27	21	48
X	108 a 114	Enfermedades del aparato génito-urinario	2	6	8
XI	115 a 120	Partos y complicaciones del embarazo, del nacimiento y del puerperio	..	1	1
XII	121 y 126	Enfermedades de la piel y del tejido celular	2	..	2
XIII	122 a 125	Enfermedades de los huesos y de los órganos del movimiento	..	2	2
XIV	127 a 129	Vicios congénitos de conformación	2	8	10
XV	130 a 135	Enfermedades de la primera infancia	14	7	21
XVI	136 y 137	Síntomas, senilidad y estados mal definidos	9	12	21
E-XVII	E-138 a E-150	Accidentes, envenenamientos y violencias	19	4	23
		Total	190	220	410

NUEVAS EDIFICACIONES

CLASIFICACION	No. de construcciones	Número de habitaciones	PLANTAS De 1	De 2	De 3	De 4	De 5 y más	AREA M2 Libre	Cubierta 1a. planta	Total construída	Presupuesto $
Habitación obrera	4	4	3	1	..	..	..	278	307	363	33.994
Otras habitaciones	125	125	..	114	10	..	1	13.322	15.339	32.558	5'762.508
Apartamentos	59	199	..	4	29	26	..	6.589	9.156	32.680	6'313.572
Establecimientos comerciales	2	2	1	..	1	..	..	148	1.302	1.981	237.765
Establecimientos industriales	1	1	1	..	..	..	..	63	209	209	35.462
Mixtas (para varios fines)	4	4	..	..	2	2	..	313	760	2.547	491.232
Establecimientos educacionales	1	1	1	..	..	..	..	1.955	405	405	60.705
Hospitales y similares	1	1	..	..	..	..	1	8.781	1.164	8.983	1'976.172
Teatros, estadios, circos, etc.	1	1	..	1	..	..	..	55	379	462	101.539
Estaciones de servicio (Bombas de gasolina)	1	1	1	..	..	..	..	1.337	130	130	20.800
Total 1958	199	339	7	120	42	28	2	32 841	29.151	80.318	15'123.749
Total 1957	248	443	17	139	53	37	2	92.713	50.261	126.064	21'047.755

REGISTROS VARIOS

CLASIFICACION		1958	1957	1956	1955
N.º de ESCUELAS	Para hombres	21	21	24	3
	Para mujeres	30	30	36	10
	Mixtas	33	30	22	....
	Total en la zona	84	81	76	13
Número de Hospitales		....	....	....	....
Número de Clínicas		11	11	....	....
Número de Asilos		4	4	....	....
Número de Centros de Higiene		1	1	...	....
SALONES DE ESPECTACULOS (Capacidad)	Teatro Americano	765	765	765	765
	Teatro Nuria	370	370	370	370
	Teatro Palermo	759	759	759	759
	Teatro San Luis	140	140	140	140
	Teatro Metro Teusaquillo	474	474	474	474
Número de espectáculos		5.666	5.607	5.711	5.723
Número de espectadores		740.181	770.691	801.542	761.466
COMPRA-VENTAS	Predios edificados. N.º de operaciones	345	388	304	370
	Predios edificados. Valor $	20'291.957	17'611.377	12'685.836	40'120.410
	Predios no edificados. N.º de operaciones	323	305	334	307
	Predios no edificados. Valor $	18'732.196	21'404.078	13'396.500	8'089.810
Número de accidentes de tránsito		880	938	1.094	846

LIMITE OCCIDENTAL: FERROCARRIL DEL NORDESTE

ZONA X

POBLACION CALCULADA PARA 1958: 38.707 HABITANTES — LIMITE ORIENTAL: LIMITE DE BOGOTA

LIMITE NORTE: LIMITE DE BOGOTA

BARRIOS DE LA ZONA

1 Avenida Chile
2 Bellavista
3 Calderón Tejada
4 Calvo
5 Country Club
6 Chantilly
7 Chapinero
8 Chipre
9 El Chicó
10 El Cerro
11 El Espartillal
12 El Nogal
13 El Retiro
14 Granada
15 Gratamira
16 La Cabrera
17 La Cofradía
18 La Porciúncula
19 La Primavera
20 La Salle
21 La Selva
22 Las Acacias
23 Minerva
24 Miraflores
25 Monterrey
26 Ordóñez Ceballos
27 Patiasao
28 Potrero Largo
29 Quinta Camacho
30 Rosales
31 Salazar del Camino
32 San Antonio
33 San Rafael

LIMITE SUR: CALLE 54

DEFUNCIONES — AÑO DE 1958

CAPITULOS	NOMENCLATURA VII REVISION LISTA INTERMEDIA	CAUSAS	NUMERO DE DEFUNCIONES Hombres	Mujeres	TOTAL
I	1 a 43	Enfermedades infecciosas y parasitarias	2	2	4
II	44 a 60	Tumores	13	17	30
III	61 a 64	Enfermedades alérgicas, de las glándulas endocrinas, del metabolismo y de la nutrición	1	..	1
IV	65 y 66	Enfermedades de la sangre y de los órganos hematopoyéticos	2	1	3
V	67 a 69	Enfermedades mentales, psiconeurosis y trastornos de la personalidad	..	..	..
VI	70 a 78	Enfermedades del sistema nervioso y de los órganos de los sentidos	3	10	13
VII	79 a 86	Enfermedades del aparato circulatorio	25	31	56
VIII	87 a 97	Enfermedades del aparato respiratorio	6	10	16
IX	98 a 107	Enfermedades del aparato digestivo	4	2	6
X	108 a 114	Enfermedades del aparato génito-urinario	2	4	6
XI	115 a 120	Partos y complicaciones del embarazo, del nacimiento y del puerperio	..	..	..
XII	121 y 126	Enfermedades de la piel y del tejido celular	..	..	..
XIII	122 a 125	Enfermedades de los huesos y de los órganos del movimiento	..	..	..
XIV	127 a 129	Vicios congénitos de conformación	..	..	..
XV	130 a 135	Enfermedades de la primera infancia	1	5	6
XVI	136 y 137	Síntomas, senilidad y estados mal definidos	2	3	5
E-XVII	E-138 a E-150	Accidentes, envenenamientos y violencias	14	4	18
		Total	75	89	164

NUEVAS EDIFICACIONES

CLASIFICACION	No. de construcciones	Número de habitaciones	PLANTAS De 1	De 2	De 3	De 4	y más	AREA M2 Libre	Cubierta 1a. planta	Total construída	Presupuesto $
Habitación obrera	8	8	7	1	..	..	..	336	683	741	66.988
Otras habitaciones	155	155	37	101	16	1	..	58.259	29.513	46.916	9'013.024
Apartamientos	26	86	..	4	10	12	..	6.432	5.243	17.500	3'596.068
Establecimientos comerciales	3	3	1	..	..	1	1	854	1.636	7.040	1'393.354
Mixtas (para varios fines)	6	6	..	2	1	3	..	857	1.414	5 058	1'046.741
Total 1958	198	258	45	108	27	17	1	66.738	38 489	77.255	15'116.175
Total 1957	188	266	27	110	27	22	2	122.909	57.147	134.459	21'337.401

REGISTROS VARIOS

CLASIFICACION		1958	1957	1956	1955
N.° de ESCUELAS	Para hombres	20	27	29	8
	Para mujeres	31	24	30	5
	Mixtas	18	26	20	....
	Total en la zona	69	77	79	13
Número de Hospitales		....	....	....	....
Número de Clínicas		5	5	....	....
Número de Asilos		3	3	....	....
Número de Centros de Higiene		....	....	....	....
SALONES DE ESPECTACULOS (Capacidad)	Teatro Aladino	800	800	800	800
	Teatro Caldas	650	650	650	650
	Teatro Diana	460	460	460	460
	Teatro Imperio	950	950	950	950
	Teatro New Hall Chapinero	100	100	100	100
	Teatro San Carlos	460	460	460	460
	Teatro de la Comedia	924	924	924	924
Número de espectáculos		7.814	7.434	7.966	6.906
Número de espectadores		1'269.491	1'297.819	1'362.886	1'212.713
COMPRA-VENTAS	Predios edificados. N.° de operaciones	188	277	272	210
	Predios edificados. Valor $	14'291.039	12'233.613	11'127.127	10'320.541
	Predios no edificados. N.° de operaciones	216	179	230	243
	Predios no edificados. Valor $	14'598.305	13'165.451	11'477.414	10'103.767
Número de accidentes de tránsito		495	584	682	556

LIMITE OCCIDENTAL: CARRERA 14 — CARRERA 13

ZONA XI

POBLACION CALCULADA PARA 1958: 189.703 HABITANTES — LIMITE ORIENTAL: CARRERA 13 — CARRERA 14

LIMITE NORTE: LIMITE DE BOGOTA

BARRIOS DE LA ZONA

1 Alcalá
2 Aguja
3 Aurora
4 Barrios Unidos
5 Baquero
6 Benjamín Herrera
7 Bosque Popular
8 Colombia
9 El Edén
10 El Campín
11 El Laurel
12 El Rosario
13 El Laberinto
14 Furatena
15 Gaitán
16 Gaitán Cubides
17 González Gooding
18 Gutt
19 Jauja
20 La Estrada
21 La Cabaña
22 La Concepción
23 La Merced
24 La Castellana
25 La Patria
26 La Paz
27 La Providencia
28 La Victoria
29 La Esperanza
30 Las Ferias
31 Las Avenidas
32 Las Quintas
33 Las Granjas
34 Las Mercedes
35 Lourdes
36 Los Alcázares
37 Martínez Cárdenas
38 Mayólica
39 Muequetá
40 Peña Jácome
41 Popular Modelo
42 Quinta Mutis
43 Ríonegro
44 San Luis
45 San Felipe
46 San Fernando
47 San Antonio
48 San Miguel
49 San Pablo
50 Santiago de Chile
51 Salitre
52 Santa Fe
53 Santa Sofía
54 Sevilla
55 Simón Bolívar
56 Uribe Uribe
57 Urbanización Avenida 68
58 Versalles
59 Vergara
60 7 de Agosto
61 12 de Octubre
62 11 de Noviembre

LIMITE SUR: CALLE 54

DEFUNCIONES — AÑO DE 1958

CAPITULOS	NOMENCLATURA VII REVISION LISTA INTERMEDIA	CAUSAS	NUMERO DE DEFUNCIONES Hombres	Mujeres	TOTAL
I	1 a 43	Enfermedades infecciosas y parasitarias	60	72	132
II	44 a 60	Tumores	49	90	139
III	61 a 64	Enfermedades alérgicas, de las glándulas endocrinas, del metabolismo y de la nutrición	10	15	25
IV	65 y 66	Enfermedades de la sangre y de los órganos hematopoyéticos	17	18	35
V	67 a 69	Enfermedades mentales, psiconeurosis y trastornos de la personalidad	..	..	..
VI	70 a 78	Enfermedades del sistema nervioso y de los órganos de los sentidos	20	46	66
VII	79 a 86	Enfermedades del aparato circulatorio	75	119	194
VIII	87 a 97	Enfermedades del aparato respiratorio	130	121	251
IX	98 a 107	Enfermedades del aparato digestivo	114	94	208
X	108 a 114	Enfermedades del aparato génito-urinario	10	18	28
XI	115 a 120	Partos y complicaciones del embarazo, del nacimiento y del puerperio	..	5	5
XII	121 y 126	Enfermedades de la piel y del tejido celular	2	..	2
XIII	122 a 125	Enfermedades de los huesos y de los órganos del movimiento	2	5	7
XIV	127 a 129	Vicios congénitos de conformación	17	22	39
XV	130 a 135	Enfermedades de la primera infancia	48	39	87
XVI	136 y 137	Síntomas, senilidad y estados mal definidos	35	35	70
E-XVII	E-138 a E-150	Accidentes, envenenamientos y violencias	42	17	59
		Total	631	716	1.347

NUEVAS EDIFICACIONES

CLASIFICACION	No. de construcciones	Número de habitaciones	PLANTAS De 1	De 2	De 3	De 4	De 5 y más	AREA M2 Libre	Cubierta 1a. planta	Total construída	Presupuesto $
Habitación obrera	725	725	436	289	..	..	..	52.433	56.906	73.800	6'880.651
Otras habitaciones	962	962	76	873	13	..	..	140.870	106.768	195.316	34'957.769
Apartamientos	57	160	..	21	27	8	1	6.289	8.239	24.832	4'736.489
Hoteles	1	1	..	..	..	1	..	317	368	1.583	316.500
Establecimientos comerciales	2	2	1	1	..	..	..	88	1.691	2.318	343.819
Mixtas (para varios fines)	6	6	..	1	2	3	..	341	933	3.212	562.066
Estaciones de servicio (Bombas de gasolina)	2	2	2	..	..	..	..	2.374	220	220	33.769
Total 1958	1.755	1.858	515	1.185	42	12	1	202.712	175.125	301.281	47'831.063
Total 1957	1.309	1.458	460	778	52	17	2	167.967	133.970	238.958	32'298.220

REGISTROS VARIOS

CLASIFICACION		1958	1957	1956	1955
Nº. de ESCUELAS	Para hombres	62	56	64	80
	Para mujeres	69	64	86	52
	Mixtas	55	39	36	....
	Total en la zona	186	159	186	132
Número de Hospitales		1	1	....	....
Número de Clínicas		3	3	....	....
Número de Asilos		5	6	....	....
Número de Centros de Higiene		3	2	....	....
SALONES DE ESPECTACULOS (Capacidad)	Teatro Alcázares	340	340	340	340
	Teatro Bolívar	620	620	620	620
	Teatro Cultural	300	300	300	300
	Teatro Copelia	870	....	....	....
	Teatro Cóndor	368	368	368	....
	Teatro Elvira	400	....	....	....
	Teatro Escorial	250	250	250	250
	Teatro Edén	250	....	....	....
	Teatro Fausto	680	680	680	680
	Teatro María Luisa	500	500	500	500
	Teatro Rosario	600	600	600	600
	Teatro Roma	934	934	934	934
	Teatro Regio	233	233	233	233
	Teatro Santa Fé	400	....	....	....
	Teatro Tirso de Molina	470	470	470	470
	Estadio Nemesio Camacho	40.000	40.000	40.000	40.000
	Polo Club de Bogotá	2.000	2.000	2.000	2.000
	Gallera San Miguel	500	....	....	....
Número de espectáculos		14.449	11.784	11.192	9.359
Número de espectadores		2'240.893	2'056.193	1'790.453	1'403.234
COMPRA-VENTAS	Predios edificados. No. de operaciones	1.162	1.344	865	762
	Predios edificados. Valor $	27'536.291	21'823.182	17'273.555	18'808.438
	Predios no edificados. No. de operaciones	1.175	697	830	849
	Predios no edificados. Valor $	31'875.147	28'201.316	21'703.046	16'112.887
Número de accidentes de tránsito		801	793	764	653

LIMITE OCCIDENTAL: LIMITE DE BOGOTA

PRIMERA PARTE

I — SITUACION GEOGRAFICA

II — OBSERVACIONES METEOROLOGICAS

III — DEMOGRAFIA

A) POBLACION

B) MATRIMONIOS

C) NACIMIENTOS (BAUTIZOS)

D) NACIDO—MUERTOS

E) DEFUNCIONES

SITUACION GEOGRAFICA

COORDENADAS GEOGRAFICAS DE BOGOTA

(1) LONGITUD AL		(2) LATITUD AL NORTE	(3) ALTURA SOBRE EL NIVEL DEL MAR METROS
W. de París	W. de Greenwich		
5h 05m 44s 31 76° 26' 04" 65	4h 56m 19s 42 74° 04' 53" 01	4° 35' 56" 57	2.630

(1) Longitud de la meridiana central del Observatorio Astronómico—(2) Latitud del pilar meridional del Observatorio Astronómico—(3) Atrio de la Catedral.

SANTA FE

El Licenciado granadino don Gonzalo Jiménez de Quesada fundó el día 6 de agosto de 1538, en el sitio de Teusaquillo, lugar de recreo del Zipa, la ciudad que apellidó Santa Fe, por semejanza con la ciudad que fundaron los Reyes Católicos frente a Granada. Doce casas de paja en torno de una iglesia, también pajiza, fueron las primeras construcciones que el Conquistador español edificó en los anchos y agradables llanos de este valle o sabana de Bogotá, según el decir de Fray Pedro Simón, famoso cronista de la época.

BOGOTA

En el año de 1819, el Congreso reunido en Angostura, resolvió suprimirle el nombre de Santa Fe y dejarle tan solo el de Bogotá. El mismo Congreso decretó que la ciudad de Bogotá debía ser la residencia del Gobierno supremo de la República. Muchas transformaciones ha sufrido el país, dice el historiador Posada, y en todas se ha ratificado el título de Bogotá como capital. Por medio del Decreto-Ley No. 3640 del 17 de diciembre de 1954, fue elevada la ciudad de Bogotá a la categoría de Distrito Especial, y le fueron anexados los vecinos municipios de Bosa, Engativá, Fontibón, Suba, Usaquén y Usme.

COMPOSICION DEL DISTRITO ESPECIAL

MUNICIPIOS	SUPERFICIE K2	POBLACION (1)	DENSIDAD DE POBLACION
Bogotá	1.127	944.290	837
Bosa	177	34.880	197
Engativá	37	13.190	356
Fontibón	26	26.830	1.031
Suba	94	8.950	95
Usaquén	71	18.700	263
Usme	222	17.900	80
Total	1.754	1'064.740	....

(1) Calculada para 1958.

OBSERVACIONES METEOROLOGICAS

OBSERVATORIO NACIONAL — CIUDAD UNIVERSITARIA — AÑO DE 1958

MESES	PRESION BAROMETRICA EN MILIMETROS			TENSION DEL VAPOR DE AGUA EN MM.			HUMEDAD RELATIVA 0/0			TEMPERATURA EN Grados Centígrados			VIENTOS			Nubosidad 0/0 media	LLUVIAS			BRILLO SOLAR
													Dirección dominante	Velocidad en Mtrs. por segundo			Lluvia en m.m.	Días de lluvia	Promedio diario en m.m.	Horas y minutos
	Máxima	Mínima	Media	Máxima	Mínima	Media	Máxima	Mínima	Media	Máxima	Mínima	Media		Máxima	Media					
Enero.....	567.6	560.5	564.0	13.17	3.38	8.42	97	18	73	24.0	2.0	14.5	W	7.6	1.1	70	18.1	7	2.6	193.54
Febrero.....	567.8	563.1	565.3	11.95	3.19	8.29	100	14	71	24.4	2.0	14.7	W	9.0	1.1	65	17.2	7	2.4	186.46
Marzo.....	566.9	562.9	565.1	12.47	4.95	8.35	97	25	70	25.0	5.4	15.0	E	8.3	1.2	84	33.6	11	3.0	123.53
Abril.....	567.4	562.6	565.4	12.95	6.21	9.13	98	30	76	23.8	6.4	15.2	SSE	9.3	1.1	87	68.8	20	3.4	100.29
Mayo.....	567.4	562.9	565.5	12.34	4.82	8.72	98	26	71	24.2	6.0	15.3	SSE	9.0	1.3	84	49.3	17	2.9	122.51
Junio.....	567.6	563.8	566.0	13.52	5.49	7.47	97	31	70	23.4	4.2	14.5	SSE	8.3	1.3	89	40.8	16	2.3	123.47
Julio.....	567.5	563.7	565.7	10.69	5.68	7.57	97	32	67	21.9	3.9	14.0	SSE	9.7	2.0	88	18.5	17	1.0	129.28
Agosto.....	567.5	563.1	565.5	10.80	5.57	7.81	97	34	71	22.3	3.7	13.6	SE	16.1	3.4	80	46.3	21	2.2	128.02
Septiembre..	567.8	560.8	563.9	11.98	4.52	6.98	100	23	68	22.5	2.0	12.7	SE	18.5	3.4	69	28.4	10	2.8	188.56
Octubre.....	566.1	560.9	563.0	13.69	4.35	8.51	100	24	77	23.0	2.5	13.7	SE	19.2	2.4	87	112.4	15	7.4	121.52
Noviembre....	567.3	560.0	563.4	14.43	5.42	8.78	100	34	82	22.0	4.0	13.3	W	15.0	1.8	87	191.3	18	10.6	108.12
Diciembre....	564.9	560.2	562 6	13.89	4.45	8.99	100	26	82	22.6	2.0	14.0	W	17.5	1.9	75	111.3	12	9.2	146.42
Total.....	567.1	562.0	564.6	12.65	4.83	8.25	98	26	73	22.4	3.6	14.2	SSE	12.2	1.8	80	736.0	171	4.3	1.674.52

OBSERVACIONES METEOROLOGICAS — AÑOS 1934 — 1958

AÑOS	PRESION BAROMETRICA EN MILIMETROS			TENSION DEL VAPOR DE AGUA EN MM.			HUMEDAD RELATIVA 0/0			TEMPERATURA EN Grados Centígrados			VIENTOS			Nubosidad 0/0 media	Lluvia en milímetros	Días de lluvia	Milímetros por días de lluvia
													Dirección dominante	Veloc. en Mtrs. por segundo					
	Máxima	Mínima	Media	Máxima	Mínima	Media	Máxima	Mínima	Media	Máxima	Mínima	Media		Máxima	Media				
1934	563.1	557.6	560.6	11.40	4.04	8.34	97	22	68	22.5	5.6	14.0	S	9.4	1.9	75	918,6	209	4.4
1935.....	563.4	557.7	560.5	11.78	4.89	8.65	98	27	70	22.6	6.0	14.3	S	8.5	1.9	77	1.305,3	213	6.1
1936.....	564.0	557.0	560.6	11.80	1.88	8.46	93	11	67	24.2	2.2	13.2	S	9.4	1.8	77	975,0	200	4.9
1937	563.5	557.5	560.7	12.07	3.84	8.46	98	28	67	23.9	6.2	15.0	S	10.0	1.7	85	899,1	161	5.6
1938	563.3	558.1	560.6	11.75	2.71	8.41	99	14	68	22.8	4.4	13.6	S y W	13.0	1.7	79	1.270.4	211	6.0
1939	563.8	558.0	561.0	11.28	2.45	8.20	99	13	66	24.2	4.7	14.4	S y W	10.9	1.4	77	726,4	178	4.1
1940..... ..	564.3	558.5	561.4	11.61	2.49	8.29	96	21	64	24 6	3.8	14.2	S	19.0	2.8	72	833,1	167	5.0
1941.....	567.3	560.3	564.3	13.89	4.06	8.90	99	29	63	25.5	2.4	14.5	W	10.0	1.7	77	530,6	175	3.0
1942	566.3	560.3	563.5	12.44	2.76	9.17	99	19	68	24.2	0.4	14.3	S y E	15.2	1.7	77	973,2	214	4.5
1943...	566.1	560.3	563.4	11.63	3.70	8.72	98	22	67	23.0	0.5	13.5	S y E	12.0	2.0	78	994,3	264	3.8
1944	567.3	560.4	563.7	11.96	4.21	8.87	98	25	67	23.5	0.3	13.9	S y W	13.9	1.6	80	1.083,0	223	4.9
1945.....	567.9	562.3	565.3	12.37	3.76	8.98	99	23	66	22.8	1.0	14.1	W	13.0	1.5	77	963,4	171	5.6
1946.....	567.0	562.8	565.0	11.71	4.60	8.91	99	29	64	23.6	1.8	14.2	W	10.4	1.1	79	661,6	156	4.2
1947.....	568.1	561.7	565.1	11.61	3.40	8.92	97	11	61	24.2	1.8	14.4	W	11.0	1.0	75	735,7	159	4.6
1948	567.8	561.6	564.8	12.64	1.60	8.76	95	03	59	24.8	5.2(-)	14.4	W	11.2	1.1	71	692,2	153	4.5
1949	567.5	561.0	564.5	12.28	3.40	8.68	98	07	61	25.0	0.8(-)	14.4	W	10.2	1.1	76	630,3	173	3.6
1950	566.9	560.3	563.8	12.19	3.38	9.05	97	18	64	24.6	3.0	14.0	W	11.5	0.5	77	1 333,7	207	6.4
1951	566.8	560.9	563.8	15.12	4.59	8.31	95	20	63	23.4	0.4	14.0	S y E	20.8	1.6	73	856,7	202	4.2
1952	566.6	560.6	563.9	12.46	3.31	8.36	98	15	62	24.6	1.4	14.2	S y E	14.6	1.7	78	1 072,3	205	5.2
1953	565.8	559.4	562.5	13.81	2.70	8.64	98	12	64	24.5	1.0	14.4	W	12.8	1.7	80	1.033,6	191	5.4
1954	568.0	560.0	563.6	12.79	4.47	8.62	98	25	64	23.8	2.0	14.0	W	16.2	2.0	81	1.069,4	212	5.0
1955.....	565.5	559.6	562.8	12.93	1.28	8.52	100	15	64	23.6	1.5(-)	13.6	W	12.1	1.7	80	1 227,6	212	5.8
1956	567.9	561.7	565.1	12·91	3.87	8.44	100	27	77	23.0	3.0	13.5	S y E	12.2	1.0	81	1.014,1	234	4.3
1957	566.9	562.2	564.8	11.79	5.28	8.19	99	30	73	22.6	4.7	14.1	NW	10.9	1.1	78	868,3	194	4.5
1958	567.1	562.0	564.6	12.65	4.83	8.25	98	26	73	22.4	3.6	14.2	SSE	12.2	1.8	80	736,0	171	4.3

(-) Bajo cero

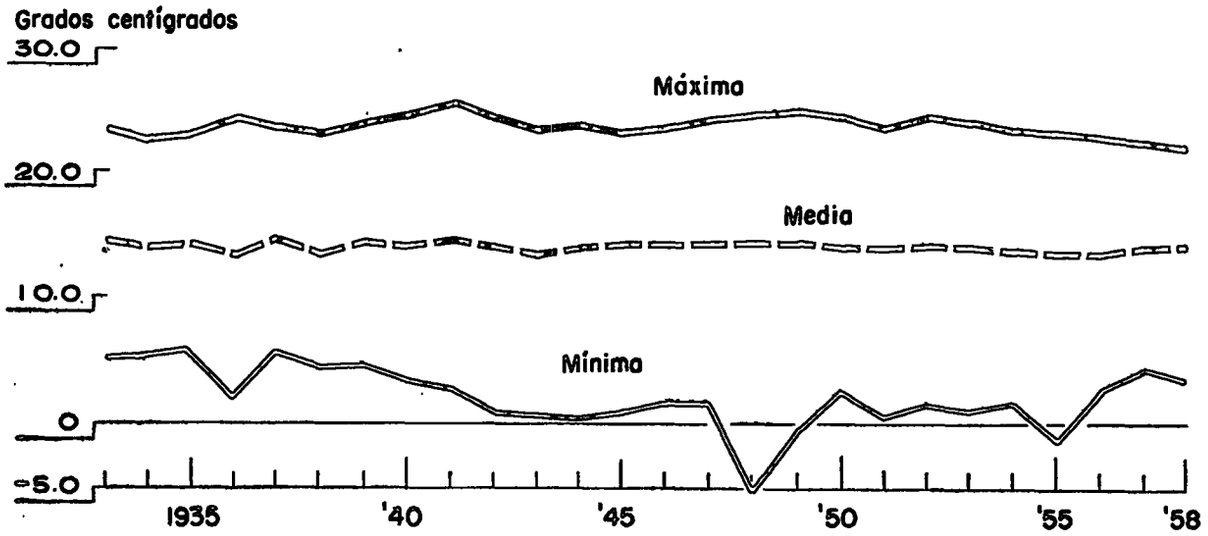

LLUVIAS EN BOGOTA

SEGUN LOS TRABAJOS EJECUTADOS POR EL DOCTOR JUAN DE DIOS CARRASQUILLA

1866

AÑOS	LLUVIA EN MILIMETROS
1866	1.026,8
1867	889,4
1868	1.161,6
1869	990,6
1870	1.389,6
1871	1.365,9
1872	945,7
1873	881.9
1874	1.228,8
1875	1.176,2
1876	1.164,7
1877	913,3
1878	1.192,7
1879	1.633,7
1880	1.237,1

1895

AÑOS	LLUVIA EN MILIMETROS
1881	1.139,6
1882	744,9
1883	812,8
1884	915,4
1885	1.310.9
1886	1.138,7
1887	1.079,6
1888	927,8
1889	1.174,6
1890	1.231,9
1891	1.047,8
1892	1.456,4
1893	1.157,8
1894	1.067,5
1895	700,0

DATOS DEL OBSERVATORIO ASTRONOMICO

1896

AÑOS	LLUVIA EN MILIMETROS
1896	1.271,0
1897	1.171,1
1898	1.039,7
1899	1.028,6
1900	1.032,7
1901	932,3
1902	774,4
1903	861,9
1904	901,7
1905	990,0
1906	891,5
1907	1.139,3
1908	1.075,1
1909	934,6
.....	.....

1923

AÑOS	LLUVIA EN MILIMETROS
1910	1.444,8
1911	831,8
1912	947,6
1913	1.088,6
1914	819,3
1915	1.019,5
1916	929,8
1917	1.235,7
1918	1.016,6
1919	894,9
1920	1.013,7
1921	1.441,0
1922	1.063,4
1923	644,4
.....	.....

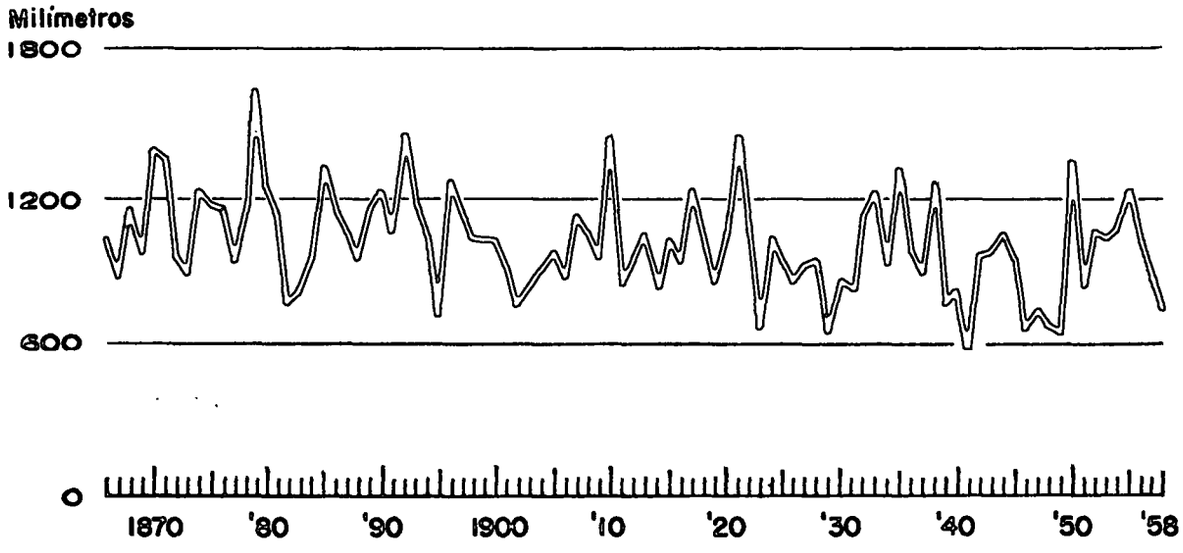

DATOS DE LOS OBSERVATORIOS

NACIONAL DE SAN BARTOLOME Y CIUDAD UNIVERSITARIA

1924 — 1941

AÑOS	LLUVIA EN MILIMETROS
1924	1.027,6
1925	907,9
1926	865,4
1927	912,4
1928	937,8
1929	623,4
1930	885,7
1931	826,9
1932	1.103,3
1933	1.233,9
1934	918,6
1935	1.305,3
1936	975,9
1937	899,1
1938	1.270,4
1939	726,4
1940	833,1
1941	530,6

1942 — 1958

AÑOS	LLUVIA EN MILIMETROS
1942	973,2
1943	994,3
1944	1.083,0
1945	963,4
1946	661,6
1947	735,7
1948	692,2
1949	630,3
1950	1.333,7
1951	856,7
1952	1.072,3
1953	1.033,6
1954	1.069,4
1955	1.227,6
1956	1.014,1
1957	868,3
1958	786,0
.....	.....

LLUVIAS 1934—1958

DIAS DE LLUVIA

AÑOS	Enero	Febrero	Marzo	Abril	Mayo	Junio	Julio	Agosto	Sepbre.	Octubre	Novbre.	Dicbre.	TOTAL
1934	9	12	12	19	21	20	25	19	11	27	23	11	209
1935	14	18	13	20	22	21	20	17	20	19	21	8	213
1936	7	3	19	13	26	18	23	24	14	21	16	16	200
1937	15	10	8	14	16	11	18	13	16	11	19	10	161
1938	12	9	16	25	21	16	22	21	11	23	21	14	211
1939	7	3	14	15	18	21	14	17	21	20	18	10	178
1940	11	6	9	16	17	18	21	12	11	15	18	13	167
1941	10	6	13	19	19	17	17	12	16	19	21	6	175
1942	11	10	11	18	21	19	19	15	16	26	23	25	214
1943	11	18	22	24	24	25	26	25	23	26	22	18	264
1944	15	10	12	25	28	26	15	18	16	25	16	17	223
1945	4	10	9	22	25	10	15	11	6	19	22	18	171
1946	10	11	11	20	15	7	15	17	6	13	19	12	156
1947	7	8	8	11	18	17	24	9	18	23	13	3	159
1948	3	6	9	23	16	12	12	12	13	21	12	14	153
1949	8	6	13	19	19	20	16	16	17	18	15	6	173
1950	10	16	15	20	20	23	14	22	11	23	18	15	207
1951	11	20	17	22	18	16	23	9	14	16	26	10	202
1952	8	8	13	27	25	19	18	14	14	16	22	21	205
1953	9	9	14	17	19	18	19	11	21	24	18	12	191
1954	9	12	13	20	22	18	26	16	14	25	21	16	212
1955	10	10	19	14	17	21	18	12	21	27	25	18	212
1956	17	12	17	17	24	25	20	24	18	27	15	18	234
1957	7	8	16	23	23	22	24	20	14	19	12	6	194
1958	7	7	11	20	17	16	17	21	10	15	18	12	171
Promedio en 25 años	9	10	13	19	20	18	19	16	14	20	18	13	194

CANTIDAD DE LLUVIA EN MILIMETROS

1934	42,7	66,3	118,1	37,0	125,7	49,3	56,0	33,4	43,2	141,7	154,2	51,0	918,6
1935	95,4	110,3	132,4	127,8	77,0	85,5	74,9	73,0	74,3	123,1	317,7	13,9	1.305,3
1936	56,5	34,9	92,6	56,5	119,8	73,6	48,3	70,9	37,1	145,7	84,1	154,9	975,9
1937	93,5	54,7	61,7	49,5	100,7	37,3	62,7	30 3	83,1	129,2	151,8	44,6	899,1
1938	95,3	23,0	169,4	175,2	136,9	36,3	60,2	43,4	37,4	245,4	148,6	99,3	1.270,4
1939	22,7	1,6	98,6	47,6	84,4	42,8	54,4	41,7	28,5	163,2	82,2	63,5	726,4
1940	52,7	36,4	22,4	70,3	79,1	25,4	33 7	34,5	21,6	134,7	230,0	92,3	833,1
1941	45,6	30,1	31,0	60,5	40,0	28,3	16,7	32,1	42,0	71,7	97,4	35,2	530,6
1942	75,2	85,3	56,8	90,5	132,5	58,9	17,2	42,9	49,9	159,6	78,5	138,9	973,2
1943	94,8	51,7	78,9	130,0	95,0	73,4	56,8	75,2	40,5	104,5	82,8	110,7	994,3
1944	43,0	42.3	54,6	107,9	192,3	89,5	27,5	30,4	42,4	251,9	104,0	97,2	1.083,0
1945	3,8	66,9	34,0	167,9	183,6	23,9	25,1	22,8	19,6	117,2	221,1	67,5	963,4
1946	75,5	26,4	40,6	116,9	53,4	20,0	36,1	34,7	23,9	82,3	99,0	52,8	661,6
1947	51,3	45,5	46,4	18,8	72.9	57,4	70,5	66,5	81,3	168,6	47,7	8,8	735,7
1948	14,4	22,6	19,9	173,1	57,8	32,4	28,6	26,3	86,7	78,1	97,0	55,3	692,2
1949	26,7	29,7	59,7	72,2	80,1	54,3	48,6	44,0	34,2	124,8	29,7	26,3	630,3
1950	67,8	120,6	137,8	154,3	140,5	114,8	46,5	69,8	79,4	144,1	92,1	166,0	1.333,7
1951	80,6	83,3	81,3	71,4	129.0	28,8	35,0	23,8	30,5	101,6	174,7	16,7	856,7
1952	77.0	22,8	73,1	144,3	144,7	45,1	55,7	24,1	25,5	65,4	255,8	138,8	1.072,3
1953	51,8	21,5	99,7	71,5	122.4	82,6	36,2	11,0	134,7	208,9	178,4	14,9	1.033,6
1954	38,0	54,4	53,8	94,6	125,8	76,6	50,8	63,6	40,1	211,7	120,4	139,6	1.069,4
1955	27,8	50,4	65,1	135,0	106,1	109,2	71,1	13,5	87,7	246,9	157,6	157,2	1.227,6
1956	46,3	112,9	100,9	67,7	63,1	85,1	30,6	30,9	62,3	235.4	76,3	102,6	1.014,1
1957	33,5	50,3	55,0	113,7	144,9	59,2	31,9	17,8	43,5	212,1	82,0	24,4	868,3
1958	18,1	17,2	33,6	68,8	49,3	40,8	18,5	46,3	28,4	112,4	191,3	111,3	736,0
Promedio en 25 años	53,2	50,4	71,0	96,9	102,2	57,2	43,7	40,1	52,3	151,2	134,1	79,3	936,1

MILIMETROS POR DIA DE LLUVIA

1934	4,7	5,5	9,8	1,9	6,0	2,5	2,2	1,8	3,9	5,2	6,7	4,6	4,4
1935	6,8	6,1	10,2	6,4	3,5	4,1	3,7	4,3	3,7	6,5	15,1	1,7	6,1
1936	8,1	11,6	5,2	4,3	4,6	4,1	1,9	3,0	2,7	6,9	5,3	9,7	4,9
1937	6,2	5,5	7,7	3,5	6,3	3,4	3,5	2,3	5,2	11,7	8,0	4,5	5,6
1938	7,9	2,6	10,6	7,0	6,5	2,3	2,7	2,1	3,4	10,7	7,1	7,1	6,0
1939	3,2	0,5	6,7	3,2	4,7	2,0	3,9	2,5	1,4	8,2	4,6	6,4	4,1
1940	4,8	6,1	2,5	4,4	4,7	1,4	1,6	2,9	2,0	9,0	12,8	7,1	5,0
1941	4,6	5,0	2,4	3,2	2,1	1,7	1,0	2,7	2,6	3,8	4,6	5,9	3,0
1942	6,8	8,5	5,2	5,0	6,3	3,1	0,9	2,9	2,7	6,1	3,4	5,3	4,5
1943	8,6	2,9	3,6	5,4	4,0	2.9	2,2	3,0	1,8	4,0	3,8	6,1	3,8
1944	2,9	4,2	4,6	4,3	6,9	3,4	1,8	1,7	2,7	10,0	6,5	5,7	4,9
1945	0,9	6,7	3,8	7,6	7,3	2,4	1,7	2,1	3,3	6,2	10,5	3,7	5,6
1946	7,5	2,4	3,6	5,8	3,6	2,9	2,4	2,0	4,0	6,3	5,2	4,4	4,2
1947	7,3	5,7	5,8	1,7	4,1	3,4	8,9	7,4	4,5	7,3	3,7	2,9	4,6
1948	4,8	3,8	2,2	7,5	3,6	2,7	2,4	2,2	6,7	3,7	8,1	4,0	4,5
1949	3,3	4,9	4,6	3,8	4,2	2,7	3,0	2,7	2,0	6,8	2,0	4,4	3,6
1950	6,8	7,5	9,2	7,7	7,0	5,0	3,3	3,2	7,2	6,3	5,1	11,0	6,4
1951	7,3	4,2	4,8	3,2	7,2	1,8	1,5	2,6	2,2	6,4	6,7	1,7	4,2
1952	9,6	2,9	5,6	5,3	5,8	2,4	3,1	1,7	1,8	4,1	11,6	6,6	5,2
1953	5,8	2,4	7,1	4,2	6,4	4,6	1,9	1,0	6,4	8,7	9,9	1,2	5,4
1954	4.2	4,5	4,1	4,7	5,7	4,2	1,9	4,0	2,8	8,4	5,7	8,7	5,0
1955	2,7	5,0	3,4	9,6	6,2	5,2	3,9	1.1	4,1	9,1	6,3	8,7	5,8
1956	2,7	9.4	5,9	3,3	2,6	3,4	1,5	1,2	3,4	8,7	5,0	5,7	4,3
1957	4,7	6.3	3,4	4,9	6,3	2,6	1,3	0,8	3.0	11.1	6,8	4,0	4,5
1958	2,6	2,4	3,0	3,4	2,9	2,3	1,0	2,2	2,8	7,4	10,6	9,2	4,3

LLUVIA MAXIMA EN 24 HORAS

AÑOS	LLUVIA MAXIMA EN MILIMETROS	FECHAS	DURACION	MILIMETROS POR HORA
AÑOS 1937 — 1958				
1937	35,9	23 de octubre	. .. ..	....
1938	60,0	23 de marzo	1 h. 35	37,9
1939	39,2	8 de diciembre	2 h. 10	18,1
1940	38,5	6 de diciembre	8 h. 25	4,6
1941	25,9	8 de noviembre	1 h. 10	22,2
1942	68,3	6 de mayo	8 h. 15	8,3
1943	32,8	22 de enero	3 h. 10	10,4
1944	29,4	22 de abril	5 h. 45	5,1
1945	55,2	23 de noviembre	. .. ..	....
1946	39,2	8 de abril	2 h. 45	14,3
1947	31,7	12 de febrero	2 h. 37	12,1
1948	37,8	14 de septiembre	3 h. 2	12,5
1949	46,4	3 de abril	8 h. 38	5,4
1950	40,0	19 de mayo	. .. ..	....
1951	56,8	5 de noviembre	5 h. 33	10,2
1952	44,2	13 de noviembre	5 h. 30	8,0
1953	60,8	18 de mayo	7 h. 22	8,3
1954	40,5	26 de octubre	1 h. 8	35,7
1955	36,5	15 de abril	6 h. 43	5,4
1956	45,4	22 de marzo	6 h. 51	6,6
1957	58,8	28 de octubre	7 h. 53	7,5
1958	37,6	5 de noviembre	5 h. 50	6,4

El día de mayor lluvia en el año de 1958, o sea la mayor cantidad de lluvia caída en 24 horas, corresponde al 5 de noviembre, con un total de 37,6 mm., con duración de 5 horas 50 minutos, e intensidad media de 6,4 mm. hora.

En razón de la intensidad de la lluvia, la cifra máxima corresponde al 16 de diciembre, con 87,6 mm. hora, para 10 minutos, y 59,1 mm. hora, para 20 minutos.

La lluvia máxima mensual se registró en el mes de noviembre, con 191,3 mm., y la lluvia mínima mensual en el mes de febrero, con 17,2 mm.

DATOS DEL OBSERVATORIO NACIONAL — CIUDAD UNIVERSITARIA

LLUVIAS — AÑO DE 1958

MESES	PROMEDIO MENSUAL DE LLUVIAS EN 25 AÑOS 1934 — 1958	LLUVIA EN MILIMETROS	DIAS DE LLUVIA	PROMEDIO DE LLUVIA POR DIA
Enero	53,2	18,1	7	2,6
Febrero	50,4	17,2	7	2,4
Marzo	71,0	33,6	11	3,0
Abril	96,9	68,8	20	3,4
Mayo	102,2	49,3	17	2,9
Junio	57,2	40,8	16	2,3
Julio	43,7	18,5	17	1,0
Agosto	40,1	46,3	21	2,2
Septiembre	52,3	28,4	10	2,8
Octubre	151,2	112,4	15	7,4
Noviembre	134,1	191,3	18	10,6
Diciembre	79,3	111,3	12	9,2
Promedio mensual	....	61,3	14	4,8

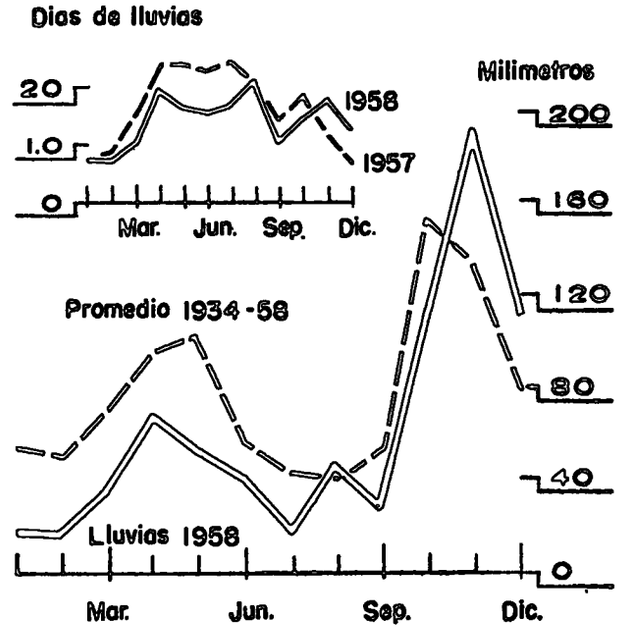

LLUVIAS EN BOGOTA, EN MILIMETROS

AÑO DE 1958

DIAS DEL MES	Enero	Febrero	Marzo	Abril	Mayo	Junio	Julio	Agosto	Sepbre.	Octubre	Novbre.	Dicbre.
1	0,0	0,0	0,0	0,8	7,1	22,0	1,8	0,5	0,6	0,1	15,1	0,0
2	0,0	0,0	0,3	0,1	5,7	0,6	0,2	0.2	0,0	0,1	13,5	0,0
3	0,0	4,9	0.4	3,6	3,7	1,3	0,2	4,7	0,0	0,0	8,7	25,2
4	0,0	0,0	0,0	3,1	0,2	0,8	1,9	1,6	0,0	0,0	3.9	3,4
5	0,0	0,0	0,4	0,0	0,0	0,3	0,4	7,4	0.0	0.0	37.6	13,8
6	0,0	0,0	0,2	0,0	0,0	0,0	0,2	9,4	1,0	0,0	24,7	1,3
7	0,0	0,0	0,0	0,0	0,8	0,4	0,0	0,2	0,0	0,0	32,5	0,0
8	0,0	0,0	0.0	0,0	0,0	0,0	0,0	0.0	0,1	0,0	2,0	0,0
9	0,0	0,0	3,0	0,6	0,0	0,2	0.0	0,0	0,0	2,7	0,0	0,0
10	0,6	0,0	0,8	0,0	0,3	0,2	0,8	4,4	0,0	7.7	7,8	0,0
11	12,5	0,0	0,0	1,2	5,2	1,7	0,0	0.5	0,0	2,8	5,6	0,0
12	0,0	0.0	0,0	0,4	0,9	0,0	4,5	0,2	5,4	2,7	20,5	4,5
13	0,0	0,0	1,6	3,5	0,0	2,3	0,0	0,0	10,7	17,7	0,0	0,0
14	0,0	2.4	0,0	1.5	0,0	3,4	0,1	0.0	0,0	22,4	3,1	0,0
15	2,6	0,0	0,0	0,1	0,0	0,0	1.5	0,0	0,0	2,7	0,0	2,5
16	0,0	0.0	0,0	5,5	1,3	0,0	0,0	0,0	2,0	0.0	7,2	22,5
17	0,0	0,0	0,0	2,0	0,8	2,2	0,0	3,5	2,6	0,0	0,0	0,0
18	0,0	0,0	0,0	2.9	0.0	0,0	0,0	0,3	0.0	22,7	2,5	0,0
19	0,0	1,8	0,0	0,0	0,0	2,2	0,0	0,0	0,6	0,0	0,0	4,1
20	0,0	0,0	0,0	0,0	0,0	0,0	0,0	0,1	0,0	0,0	0,0	5,2
21	0,0	0,0	0,7	0.0	0,0	0,5	0,0	1,2	0,0	0,0	0,0	0,1
22	0,0	0,4	0,0	3.4	2,5	0,0	0,4	0,4	5,2	8,8	0,0	0,0
23	0,1	3,4	0.0	2,1	0,0	0.0	0,1	1,1	0,2	12,3	0,0	0,0
24	1,9	3,5	0,0	0.0	1,5	1,2	0,2	1,0	0,0	0.1	0,1	0,0
25	0,0	0.0	0,0	0,0	0.2	0,0	0.7	0,2	0.0	0,0	0,0	0,0
26	0,1	0,0	0,0	18,2	0,3	0,0	1.3	0,6	0,0	7.4	0,0	0,0
27	0,3	0,8	12,9	0,1	0,0	0,0	0,2	0,7	0,0	2,2	0,0	0,0
28	0,0	0,0	13,1	1,0	0,0	0,0	4,0	0.0	0,0	0,0	5,1	22,0
29	0,0	...	0,2	10,7	17,2	1,5	0,0	0,0	0.0	0.0	0,4	4,7
30	0,0	...	0,0	8,0	0,6	0,0	0,0	0,0	0,0	0,0	1,0	0,0
31	0,0	...	0,0	...	1,0	...	...	8,1	...	0.0	...	0,0
Total	18,1	17,2	33,6	68,8	49,3	40,8	18,5	46,3	28,4	112,4	191,3	111,3
Días de lluvia	7	7	11	20	17	16	17	21	10	15	18	12
Lluvia media por día	2,6	2,4	3,0	3,4	2,9	2,3	1,0	2,2	2,8	7,4	10,6	9,2

TEMPERATURA — AÑO DE 1958

MESES	TEMPERATURA EN GRADOS CENTIGRADOS		
	MAXIMA	MINIMA	MEDIA
Enero	24,0	2,0	14,5
Febrero	24,4	2,0	14,7
Marzo	25,0	5,4	15.0
Abril	23,8	6,4	15,2
Mayo	21,2	6,0	13,3
Junio	23,1	4,2	14,5
Julio	21,9	3,9	14,0
Agosto	22,3	3,7	13.6
Septiembre	22,5	2,0	12.7
Octubre	23,0	2,5	13,7
Noviembre	22,0	4.0	13,3
Diciembre	22,6	2,0	14,0
Promedio	22,4	3,6	14,2

HUMEDAD RELATIVA, MEDIA MENSUAL EN BOGOTA

OBSERVATORIO CIUDAD UNIVERSITARIA — AÑOS 1939 — 1958

MESES	1939	1940	1941	1942	1943	1944	1945	1946	1947	1948	1949	1950	1951	1952	1953	1954	1955	1956	1957	1958
Enero	66	63	62	61	65	64	62	68	58	54	56	60	63	57	62	57	59	76	73	73
Febrero	61	61	61	66	68	60	65	66	60	53	54	65	64	59	61	64	60	78	70	71
Marzo	71	62	69	67	70	65	62	66	55	51	61	68	63	58	63	32	65	78	74	70
Abril	67	66	67	73	70	69	72	71	57	67	62	68	63	67	66	69	66	78	78	76
Mayo	68	66	63	72	68	74	76	68	61	64	63	70	64	65	67	66	64	77	78	71
Junio	65	64	61	71	61	70	64	66	63	61	63	64	62	60	65	64	64	77	71	70
Julio	62	61	59	65	65	63	65	62	64	57	60	58	65	61	63	65	61	70	69	67
Agosto	62	62	59	63	66	65	64	60	62	57	61	62	64	59	58	60	57	71	68	71
Septiembre	62	60	76	63	62	64	60	54	58	56	60	57	55	61	64	57	66	75	71	68
Octubre	69	67	62	75	71	71	66	60	70	63	68	69	61	60	69	72	74	83	77	77
Noviembre	70	68	62	72	67	67	72	64	62	60	67	64	68	71	69	68	71	80	76	82
Diciembre	65	69	58	71	66	68	68	61	56	58	59	62	60	68	62	67	69	82	71	82
Promedio	66	64	63	68	67	67	66	64	61	59	61	64	63	62	64	64	64	77	73	73

POBLACION DE BOGOTA

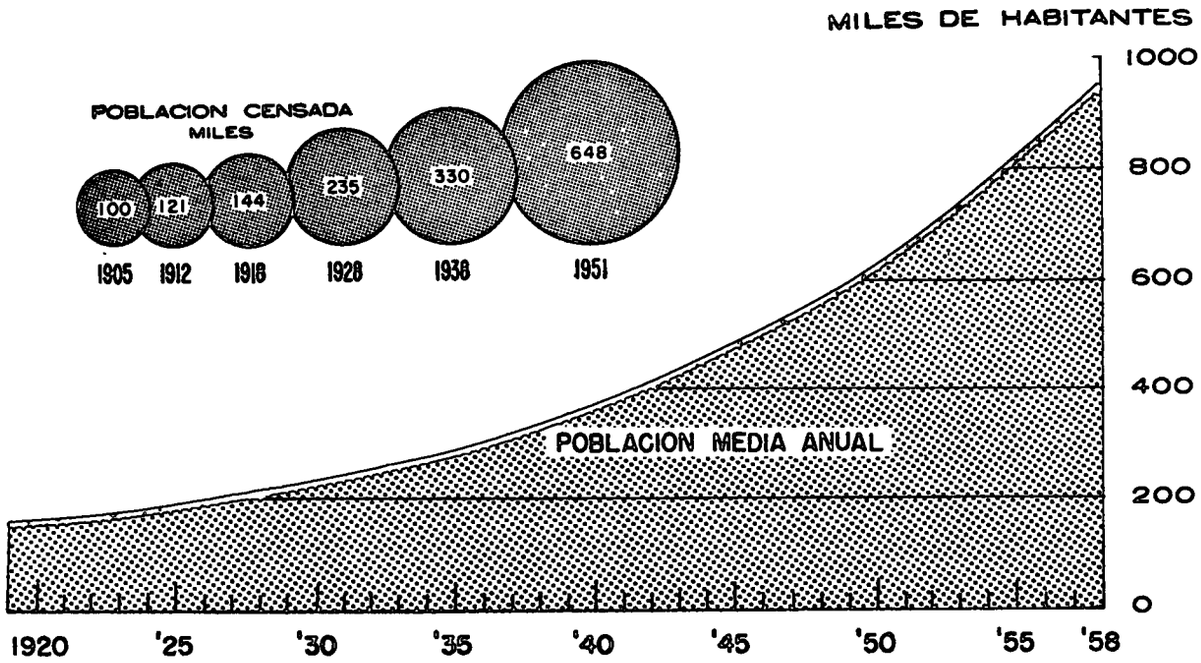

POBLACION MEDIA ANUAL

AÑOS	POBLACION	AÑOS	POBLACION
1919	150.099	1939	348.123
1920	156.463	1940	366.895
1921	163.097	1941	386.679
1922	170.012	1942	407.530
1923	177.221	1943	429.505
1924	184.735	1944	452.666
1925	192.568	1945	477.075
1926	200.733	1946	502.800
1927	209.244	1947	529.912
1928	218.116	1948	558.846
1929	227.364	1949	588.601
1930	237.004	1950	620.340
1931	247.053	1951	653.791
1932	257.528	1952	689.045
1933	268.447	1953	726.200
1934	279.829	1954	765.360
1935	291.694	1955	806.640
1936	304.062	1956	850.132
1937	316.954	1957	895.970
1938 (Censo julio 5)	330.312	1958	944.290

CENSOS DE POBLACION

CIFRAS CORRESPONDIENTES A BOGOTA

NUMERO DE ORDEN	AÑOS DEL CENSO	MES Y FECHA		POBLACION CENSADA	AUMENTO ABSOLUTO SOBRE EL CENSO ANTERIOR	RATA DE CRECIMIENTO ANUAL POR 1.000 HABITANTES	PERIODO INTERCENSAL
1º	1905	Junio	5	100.000	.....	.....	.....
2º	1912	Marzo	5	121.257	21.257	34,95	6 años 9 meses
3º	1918	Octubre	14	143.994	22.737	20,90	6 años 7 meses
4º	1928	Noviembre	17	235.421	91.427	50,39	10 años 1 mes
5º	1938	Julio	5	330.312	91.891	34,45	9 años 8 meses
6º	1951	Mayo	9	648.324	318.012	53,92	12 años 10 meses

DEMOGRAFIA

MOVIMIENTO DE POBLACION

CIFRAS ABSOLUTAS Y RELATIVAS — AÑOS 1919 — 1958

AÑOS	MATRIMONIOS		NACIMIENTOS (BAUTIZOS)		DEFUNCIONES		CRECIMIENTO VEGETATIVO	
	Total número	Por 1.000 habitantes	Total número	Por 1.000 habitantes	Total número	Por 1.000 habitantes	Nacimientos menos defunciones	Por 1.000 habitantes
PERIODO 1919 — 1928								
1919	920	6.1	4.568	30.4	4.582	30.5	14	....
1920	979	6.3	4.694	30.0	4.104	26.2	590	3.8
1921	824	5.1	4.910	30.1	4.024	24.7	886	5.4
1922	885	5.2	5.439	32.0	4.219	24.8	1.220	7.2
1923	1.011	5.7	5.775	32.6	4.299	24.3	1.476	8.3
1924	1.058	5.7	5.919	32.0	4.404	23.8	1.515	8.2
1925	1.166	6.1	6.103	31.7	4.476	23.2	1.627	8.5
1926	1.304	6.5	6.424	32.0	4.966	24.7	1.458	7.3
1927	1.496	7.2	6.708	32.1	4.892	23.4	1.816	8.7
1928	1.627	7.5	7.037	32.3	4.848	22.2	2.189	10.0
Promedio 1919-1928	1.127	6.4	5.758	32.5	4.481	25.3	1.276	7.2
PERIODO 1929 — 1938								
1929	1.633	7.2	7.172	31.5	5.043	22.2	2.129	9.4
1930	1.256	5.3	6.927	29.2	4.989	21.1	1.938	8.2
1931	1.287	5.2	7.607	30.8	5.710	23.1	1.897	7.7
1932	1.419	5.5	7.578	29.4	5.591	21.7	1.987	7.7
1933	1.385	5.2	8.747	32.6	6.684	24.9	2.063	7.7
1934	1.746	6.2	8.982	32.1	6.168	22.0	2.814	10.1
1935	1.775	6.1	9.281	31.8	6.441	22.0	2.840	9.7
1936	1.842	6.1	9.883	32.5	7.229	23.8	2.654	8.7
1937	2.361	7.5	10.612	33.5	7.446	23.5	3.166	10.0
1938	2.370	7.2	10.425	31.6	7.422	22.5	3.003	9.1
Promedio 1929-1938	1.707	6.4	8.721	32.5	6.272	23.4	2.449	9.1
PERIODO 1939 — 1948								
1939	2.659	7.6	11.380	32.7	7.213	20.7	4.167	12.0
1940	2.582	7.0	12.464	34.0	7.113	19.4	5.351	14.6
1941	2.761	7.1	12.473	32.3	7.936	20.5	4.537	11.7
1942	2.830	6.9	12.817	31.5	8.012	19.7	4.805	11.8
1943	3.183	7.4	13.698	31.9	8.067	18.8	5.631	13.1
1944	3.355	7.4	14.226	31.4	8.610	19.0	5.616	12.4
1945	3.793	8.0	14.235	29.8	8.878	18.6	5.357	11.2
1946	4.339	8.6	16.415	32.7	8.186	16.3	8.229	16.4
1947	4.583	8.7	17.581	33.2	8.136	15.4	9.445	17.8
1948	4.939	8.8	19.774	35.4	8.049	14.4	11.725	21.0
Promedio 1939-1948	3.502	8.2	14.506	33.8	8.020	18.7	6.486	15.1
PERIODO 1949 — 1958								
1949	5.315	9.0	22.928	39.0	8.119	13.8	14.809	25.2
1950	5.892	9.5	24.913	40.2	8.074	13.0	16.839	27.1
1951	6.266	9.6	26.967	41.3	8.551	13.1	18.416	28.2
1952	6.480	9.3	30.213	43.9	8.234	12.0	21.979	31.9
1953	7.094	9.8	32.791	45.2	9.112	12.6	23.679	32.6
1954	7.678	10.0	34.441	45.0	8.425	11.0	26.016	34.0
1955	8.040	10.0	38.019	47.1	9.515	11.8	28.504	35.3
1956	8.106	9.5	43.248	50.9	10.048	11.8	33.200	39.1
1957	8.184	9.1	46.874	52.3	10.863	12.1	36.011	40.2
1958	8.232	8.7	47.167	49.9	10.987	11.6	36.180	38.3
Promedio 1949-1958	7.123	9.4	34.756	46.1	9.192	12.2	25.563	33.9

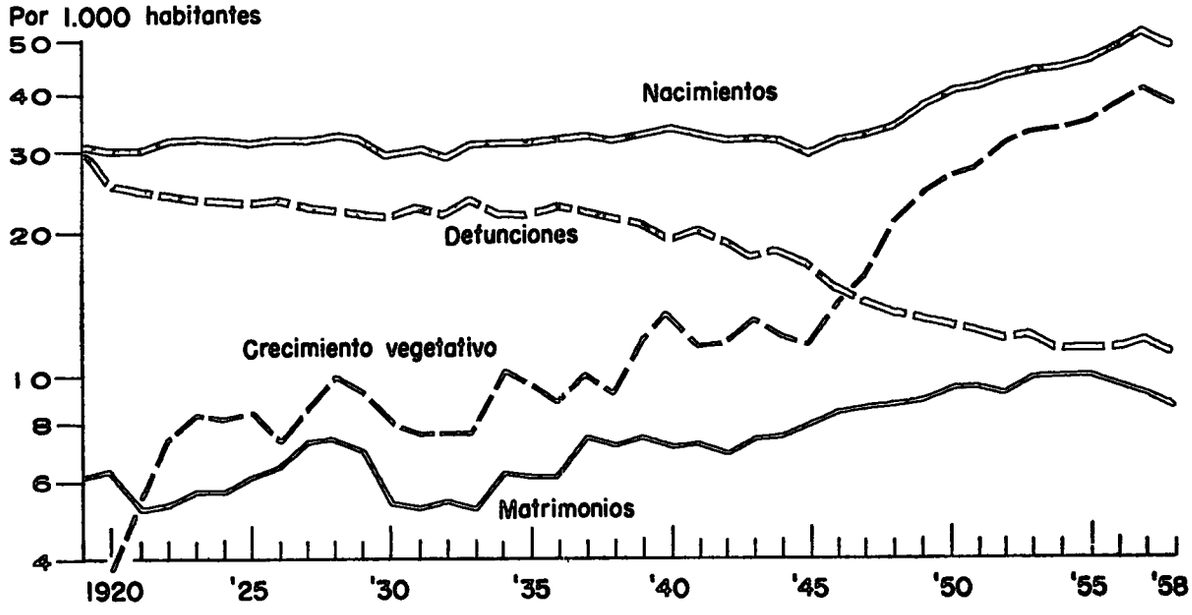

MATRIMONIOS SEGUN ESTADO CIVIL Y NACIONALIDAD

AÑO DE 1958

MESES	TOTAL DE MATRIMONIOS	NUMERO ABSOLUTO DE MATRIMONIOS														
		ESTADO CIVIL									NACIONALIDAD					
		SOLTERO Y			VIUDO Y			DIVORCIADO Y			COLOMBIANO Y			EXTRANJERO Y		
		Soltera	Viuda	Divorciada	Soltera	Viuda	Divorciada	Soltera	Viuda	Divorciada	Colombiana	Extranjera	Desconocida	Colombiana	Extranjera	Desconocida
Enero	689	675	3	..	10	..	..	1	..	..	670	2	..	14	3	..
Febrero	541	522	6	..	12	1	..	..	..	..	520	4	..	14	3	..
Marzo	727	714	3	..	8	2	..	..	..	..	707	6	..	10	4	..
Abril	484	465	5	..	12	2	..	..	..	..	461	2	..	16	5	..
Mayo	575	562	5	..	7	1	..	..	..	..	558	1	..	12	4	..
Junio	694	677	4	..	13	..	..	..	..	..	671	6	..	15	2	..
Julio	673	655	2	..	10	5	..	1	..	..	649	5	..	11	8	..
Agosto	767	746	3	..	16	2	..	..	..	..	750	4	..	11	2	..
Septiembre	470	454	6	..	10	..	..	..	..	..	458	1	..	6	5	..
Octubre	534	511	3	..	19	1	..	..	..	..	510	6	..	9	9	..
Noviembre	602	580	4	..	18	..	..	..	..	..	588	5	..	9	..	..
Diciembre	1.476	1.436	7	..	29	4	..	..	..	..	1.438	8	..	24	6	..
Total	8.232	7.997	51	..	164	18	..	2	..	..	7.980	50	..	151	51	..

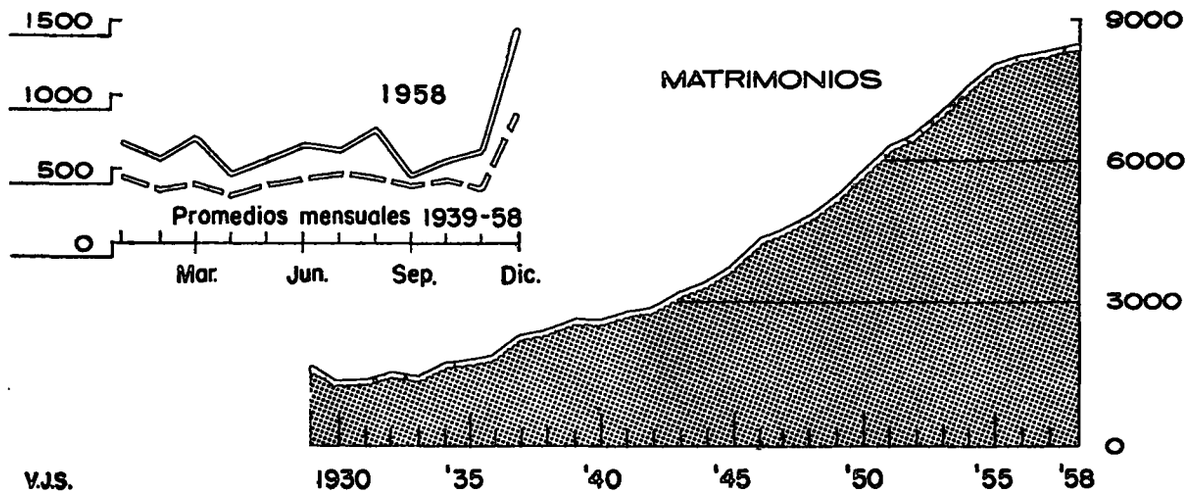

MATRIMONIOS — COMBINACION SEGUN EDAD DE LOS CONTRAYENTES

AÑO DE 1958

EDAD DE LOS HOMBRES	EDAD DE LAS MUJERES														TOTAL
	Menores de 16 años	De 16 años	De 17 años	De 18 años	De 19 años	De 20 a 24 años	De 25 a 29 años	De 30 a 34 años	De 35 a 39 años	De 40 a 44 años	De 45 a 49 años	De 50 a 59 años	De 60 y más años	Sin especificar	
Menores de 16 años	..	1	..	..	..	..	..	..	..	..	..	..	..	..	1
De 16 años	2	..	2	1	..	2	.	..	..	..	..	..	..	..	7
De 17 años	5	3	13	7	3	15	6	..	1	..	..	..	..	..	53
De 18 años	5	12	25	20	14	42	8	2	2	..	..	..	..	..	130
De 19 años	4	12	24	29	23	64	12	5	1	..	..	1	..	..	175
De 20 a 24 años	39	84	239	302	270	1.231	330	84	38	10	5	2	2	.	2.636
De 25 a 29 años	18	57	114	189	175	1.208	604	169	52	12	4	3	..	1	2.606
De 30 a 34 años	7	15	42	52	74	438	350	189	64	24	3	2	..	..	1.260
De 35 a 39 años	3	4	21	16	24	163	169	101	62	32	10	6	..	..	611
De 40 a 44 años	..	3	3	13	9	46	56	69	52	28	21	4	2	..	306
De 45 a 49 años	..	..	2	4	1	21	33	33	34	26	19	6	2	..	181
De 50 a 59 años	..	..	1	4	2	19	22	28	24	21	24	29	5	..	179
De 60 y más años	..	..	..	..	1	2	7	11	9	15	12	14	15	..	86
Sin especificar	..	..	..	..	..	..	..	..	1	..	..	..	..	..	1
Total	83	191	486	637	596	3.251	1.597	691	340	168	98	67	26	1	8.232

MATRIMONIOS, SEGUN EDAD Y ESTADO CIVIL DE LOS CONTRAYENTES

AÑO DE 1958

GRUPOS DE EDADES	SOLTEROS			VIUDOS			DIVORCIADOS			TOTAL		
	Hombres	Mujeres	TOTAL	Hombres	Mujeres	TOTAL	Hombres	Mujeres	TOTAL	Hombres	Mujeres	TOTAL
Menores de 16 años.....	1	83	84	..	..	..	..	..	..	1	83	84
De 16 años	7	191	198	..	..	..	..	..	..	7	191	198
De 17 años.....	53	486	539	..	..	..	..	..	..	53	486	539
De 18 años	130	637	767	..	..	..	..	..	..	130	637	767
De 19 años.....	175	596	771	..	..	..	..	..	..	175	596	771
De 20 a 24 años.....	2.634	3.249	5.883	2	2	4	..	..	..	2.636	3.251	5.887
De 25 a 29 años...	2.598	1.592	4.190	7	5	12	1	..	1	2.606	1.597	4.203
De 30 a 34 años.....	1.251	682	1.933	8	9	17	1	..	1	1.260	691	1.951
De 35 a 39 años.....	594	326	920	17	14	31	..	..	..	611	340	951
De 40 a 44 años...	283	155	438	23	13	36	..	..	..	306	168	474
De 45 a 49 años.....	144	87	231	37	11	48	..	.	..	181	98	279
De 50 a 59 años.....	127	57	184	52	10	62	..	..	..	179	67	246
De 60 y más años	50	21	71	36	5	41	..	..	..	86	26	112
Sin especificar....	1	1	2	.	..	..	..	..	..	1	1	2
Total	8.048	8.163	16.211	182	69	251	2	..	2	8.232	8.232	16.464

MATRIMONIOS — COMBINACION DE LA NACIONALIDAD DE LOS CONTRAYENTES

AÑO DE 1958

ESPOSOS	ESPOSAS																											
	Colombianas	Alemanas	Argentinas	Belgas	Canadienses	Cubanas	Chilenas	Ecuatorianas	Egipcias	Españolas	Estadounidenses	Francesas	Guatemaltecas	Haitianas	Holandesas	Húngaras	Inglesas	Israelitas	Italianas	Libanesas	Mejicanas	Panameñas	Polacas	Rumanas	Suecas	Suizas	Venezolanas	TOTAL
Colombianos.....	7.980	3	1	1	..	1	5	7	1	6	6	2	..	1	1	..	1	..	3	1	2	2	..	..	..	..	4	8.028
Alemanes.....	13	13	..	..	..	..	1	..	..	..	..	1	..	..	..	..	..	..	..	..	..	..	..	..	..	..	1	29
Arabes.....	6	..	..	..	..	..	..	..	..	.	..	..	..	..	..	..	..	..	..	..	..	..	..	..	..	..	..	6
Argentinos... ...	2	..	1	..	..	..	..	..	..	..	..	..	..	..	..	..	..	..	..	..	..	..	..	..	..	..	..	3
Brasileños.....	1	..	..	..	..	..	..	..	..	..	..	..	..	..	..	..	..	..	..	..	..	..	..	..	..	..	..	1
Bolivianos.....	1	..	..	..	..	..	..	.	..	..	..	..	..	..	..	..	..	..	..	..	..	..	..	..	..	..	..	1
Búlgaros..	1	..	..	..	..	..	..	..	..	..	..	..	..	..	..	..	..	..	..	..	..	..	..	..	..	..	..	1
Costarricenses,...	2	..	..	..	..	..	..	..	..	..	..	..	..	..	..	..	..	..	..	..	..	..	..	..	.	..	..	2
Cubanos...,... ...	2	..	..	..	..	..	..	..	..	..	..	..	..	..	..	..	..	..	..	..	..	..	..	..	..	..	..	2
Checoeslovacos...	2	..	..	..	..	..	..	..	..	..	..	..	..	..	..	..	..	..	..	..	..	..	..	1	..	..	..	3
Chilenos...,.....	6	..	..	..	..	..	1	..	..	..	..	..	..	..	..	..	..	..	..	..	..	..	..	..	..	..	..	7
Daneses..... ...	1	..	..	..	..	..	..	..	..	..	..	..	..	..	..	..	..	..	..	..	..	..	..	..	..	..	..	1
Ecuatorianos.....	12	..	..	..	..	..	..	1	..	..	..	..	..	..	..	..	..	..	..	..	..	..	..	..	..	..	..	13
Españoles.... ...	20	..	..	..	..	..	..	..	..	3	2	..	1	..	..	..	..	..	..	..	..	..	..	..	..	..	..	26
Estadounidenses,	25	..	..	..	..	..	..	..	..	1	6	..	1	..	..	..	..	..	..	..	..	..	..	..	..	..	..	33
Franceses.....	3	..	..	..	..	..	..	..	..	..	..	..	..	..	..	..	1	..	..	..	..	..	..	..	..	1	..	5
Griegos.....	2	..	..	..	..	..	..	..	..	..	..	..	..	..	..	..	..	..	..	..	..	..	..	..	..	..	..	2
Guatemaltecos....	1	..	..	..	..	..	..	..	..	..	..	..	..	..	..	..	..	..	..	..	..	..	..	..	..	..	..	1
Holandeses.....	1	..	..	..	..	..	..	..	..	..	..	..	..	..	..	..	..	..	..	..	..	..	..	..	..	..	..	1
Húngaros...	1	..	..	..	..	..	..	..	..	..	..	..	..	..	..	2	..	..	..	..	..	..	..	..	..	..	..	3
Ingleses..... ...	..	..	..	..	1	..	..	..	..	..	..	..	..	..	..	..	..	..	..	..	..	..	..	..	..	..	..	1
Israelitas	3	..	..	..	..	..	..	..	..	..	..	..	..	..	..	..	..	..	..	..	..	..	..	..	..	..	..	3
Italianos.....	20	2	..	..	..	..	..	..	..	..	..	..	..	..	..	..	..	..	1	..	..	..	..	..	..	..	..	23
Japoneses.... ...	1	1	..	..	..	..	..	..	..	..	..	..	..	..	..	..	..	..	..	..	..	..	..	..	..	..	..	2
Libaneses.....	1	..	..	..	..	..	..	..	..	..	..	..	..	..	..	..	..	..	..	..	..	..	..	..	..	..	..	1
Lituanos.....	1	..	..	..	..	..	..	..	..	..	..	..	..	..	..	..	..	..	..	..	..	..	..	..	..	..	..	1
Mejicanos.....	1	..	..	..	..	..	..	..	..	..	..	..	..	..	..	..	..	..	.	..	..	..	..	..	..	..	..	1
Panameños.....	1	..	..	..	..	..	..	..	..	..	..	..	..	..	..	..	..	..	..	..	..	..	..	..	..	..	..	1
Peruanos..... ...	2	..	..	..	..	..	..	..	..	..	..	..	..	..	..	..	..	..	..	..	..	..	..	..	..	..	..	2
Polacos	2	..	..	..	..	..	..	..	..	..	..	..	..	..	..	..	..	..	..	..	..	..	1	..	..	..	..	3
Rumanos	..	..	..	..	..	..	..	..	..	..	..	..	..	..	..	..	..	1	..	..	..	..	..	..	..	..	..	1
Rusos.....	1	..	..	..	..	..	..	..	..	..	..	..	..	..	..	..	..	..	..	..	..	..	..	..	..	..	..	1
Sirios.....	1	..	..	..	..	..	..	..	..	..	..	..	..	..	..	..	..	..	..	..	..	..	..	..	..	..	..	1
Suecos....	1	..	..	..	..	..	..	..	..	..	..	..	..	..	..	..	..	..	..	..	..	..	..	..	1	..	..	2
Suizos....	..	..	..	..	..	..	..	..	..	..	..	..	..	..	..	..	..	..	..	..	..	..	..	..	..	2	..	2
Transjordanos....	2	..	..	..	..	..	..	..	..	..	..	..	..	..	..	..	..	..	..	..	..	..	..	..	..	..	..	2
Venezolanos.....	12	..	..	..	..	..	..	..	..	..	..	..	..	..	..	..	..	..	..	..	..	..	..	..	..	..	1	13
Yugoeslavos.....	2	1	..	..	..	..	..	..	..	..	..	1	..	..	..	..	..	..	..	..	..	..	.	..	..	..	..	4
Total..... ...	8.133	20	2	1	1	1	7	8	1	10	14	4	2	1	1	2	2	1	4	1	2	2	1	1	1	3	6	8.232

MATRIMONIOS

CLASIFICACION DE LOS CONTRAYENTES, SEGUN LUGAR DE NACIMIENTO

AÑO DE 1958

LUGAR DE NACIMIENTO	HOMBRES		MUJERES		TOTAL	
	Número	Relación %	Número	Relación %	Número	Relación %
BOGOTA, D. E.	2.398	29.1	2.868	34.8	5.266	32.0
Cundinamarca	2.348	28.5	2.311	28.1	4.659	28.3
Antioquia	128	1.6	94	1.1	222	1.4
Atlántico	53	0.6	45	0.6	98	0.6
Bolívar	52	0.6	25	0.3	77	0.5
Boyacá	1.559	18.9	1.438	17.5	2.997	18.2
Caldas	137	1.7	150	1.8	287	1.7
Cauca	31	0.4	18	0.2	49	0.3
Córdoba	5	0.1	6	0.1	11	0.1
Chocó	8	0.1	3	0.0	11	0.1
Huila	70	0.9	106	1.3	176	1.1
Magdalena	47	0.6	24	0.3	71	0.4
Nariño	69	0.8	26	0.3	95	0.6
Santander	429	5.2	406	4.9	835	5.1
Santander del Norte	60	0.7	39	0.5	99	0.6
Tolima	421	5.1	405	4.9	826	5.0
Valle	178	2.2	120	1.5	298	1.8
Intendencias y Comisarías	35	0.4	48	0.6	83	0.5
Fuera del país (Extranjeros)	204	2.5	99	1.2	303	1.8
Sin especificar	....	....	1	0.0	1	0.0
Total	8.232	100.0	8.232	100.0	16.464	100.0

MATRIMONIOS

COMBINACION SEGUN LUGAR DE NACIMIENTO DE LOS CONTRAYENTES

AÑO DE 1958

LUGAR DE NACIMIENTO DE LOS HOMBRES	LUGAR DE NACIMIENTO DE LAS MUJERES																				
	Bogotá, D. E.	Cundinamarca	Antioquia	Atlántico	Bolívar	Boyacá	Caldas	Cauca	Córdoba	Chocó	Huila	Magdalena	Nariño	Santander	Norte de Santander	Tolima	Valle	Intendencias y Comisarías	Fuera del país (extranjeros)	Sin especificar	TOTAL
BOGOTA, D. E.	1.369	450	20	14	5	268	37	1	2	..	22	2	7	70	5	77	22	7	20	..	2.398
Cundinamarca	554	1.169	16	2	5	338	24	1	..	1	16	4	4	89	7	74	21	12	11	..	2.348
Antioquia	36	17	18	3	2	13	9	1	..	..	1	2	..	9	4	4	8	1	..	..	128
Atlántico	19	6	2	9	..	2	2	..	..	..	2	1	1	1	..	5	..	1	2	..	53
Bolívar	15	8	2	2	4	7	..	2	..	..	2	..	2	1	..	3	4	..	..	..	52
Boyacá	389	335	12	4	3	613	19	1	1	..	14	4	5	76	4	54	10	12	3	..	1.559
Caldas	42	28	2	1	..	18	25	..	..	..	2	..	1	2	..	9	4	1	2	..	137
Cauca	10	6	..	..	..	3	..	1	..	..	1	..	1	3	..	3	1	1	1	..	31
Córdoba	1	1	..	..	..	...	..	..	..	..	1	..	..	..	..	1	1	..	..	..	5
Chocó	4	3	..	..	..	...	..	..	..	1	..	..	..	..	..	..	..	..	..	..	8
Huila	21	13	1	..	..	5	1	1	..	..	18	..	..	..	..	7	1	2	..	..	70
Magdalena	11	8	..	1	2	7	1	..	1	..	1	8	..	1	1	5	..	..	..	..	47
Nariño	20	14	..	..	..	10	4	1	..	..	2	..	2	5	1	3	4	2	1	..	69
Santander	107	70	8	3	3	70	10	1	..	1	4	1	1	111	7	20	5	2	5	..	429
Norte de Santander	21	11	2	..	1	11	1	..	..	..	1	..	..	5	4	1	1	..	1	..	60
Tolima	109	103	2	..	..	47	8	..	..	..	8	1	..	18	2	115	4	4	..	..	421
Valle	52	32	4	1	..	12	4	6	2	..	3	..	1	10	2	15	30	2	2	..	178
Intendencias y Com.	10	14	..	..	..	3	1	1	..	..	4	1	..	1	..	..	..	..	..	..	35
Fuera del país (Extran.)	78	23	5	5	..	11	4	1	..	..	4	..	1	4	2	9	4	1	51	1	204
Total	2.868	2.311	94	45	25	1.438	150	18	6	3	106	24	26	406	39	405	120	48	99	1	8.232

MATRIMONIOS CELEBRADOS ECLESIASTICAMENTE, POR PARROQUIAS

AÑOS 1943 — 1958

PARROQUIAS	1958	1957	1956	1955	1954	1953	1952	1951	1950	1949	1948	1947	1946	1945	1944	1943
Catedral	125	84	81	77	49	49	55	55	53	79	99	92	85	94	117	101
Chapinero-Lourdes	98	111	122	129	94	86	80	95	114	135	191	205	178	175	441	152
Cristo Obrero	37	48	58	61	88	87	82	96	71	81	14	...	...	...	...	...
Divino Salvador	303	281	237	240	171	163	103	92	75	49	20	...	...	...	...	...
Egipto	219	188	212	205	207	161	91	100	71	98	49	59	72	90	75	92
Espíritu Santo	138	132	145	126	139	137	112	126	127	109	46	...	...	...	...	...
Hospital de San Juan de Dios	53	54	64	91	145	161	193	193	139	155	135	94	50	68	64	98
Hospital de San José	3	10	14	12	21	36	33	26	26	17	13	23	17	12	17	21
Inmaculado Corazón de María	84	93	99	87	111	11	...	...	5	...	...	...	...	...	...	...
Jesús Nazareno	50	58	41	47	50	50	45	35	27	20	1	...	...	...	...	...
La Veracruz	48	48	45	39	36	38	47	64	65	66	94	90	95	84	73	91
Las Aguas	270	279	235	225	209	272	412	529	354	430	488	494	511	501	503	454
Las Cruces	180	189	209	197	225	155	137	268	277	280	281	292	233	193	167	202
Las Nieves	91	66	73	72	77	83	78	78	102	72	118	182	182	162	168	111
Niño Jesús (20 de Julio)	147	254	237	208	202	247	193	122	151	106	94	98	117	88	76	54
Ntra. Sra. de Los Angeles-Porciúncula	183	192	156	128	113	75	82	112	116	153	226	250	219	171	142	102
Nuestra Señora de Las Angustias	485	451	450	394	270	256	154	153	175	167	43	...	...	...	...	...
Nuestra Señora de la Asunción	194	217	190	186	165	187	146	148	71	62	16	...	...	...	...	...
Nuestra Señora de Belén	87	151	148	150	210	136	89	141	205	182	243	229	153	138	70	61
Nuestra Señora del Carmen	195	195	215	167	166	182	133	149	132	151	171	167	249	255	234	189
Nuestra Señora de La Consolata	134	118	100	111	94	72	52	...	...	...	...	...	...	...	...	...
Nuestra Señora de Chiquinquirá	69	87	80	86	41	36	39	4	8	28	7	...	...	...	...	...
Nuestra Señora de Los Dolores	56	70	101	89	111	104	81	59	26	14	...	...	...	...	...	...
Nuestra Señora de Las Mercedes	227	224	173	155	67	...	4	7	19	14	2	...	...	...	...	...
Nuestra Señora de La Paz	381	397	316	333	354	406	335	311	251	209	154	130	111	...	...	...
Nuestra Señora de La Peña	27	18	19	14	13	30	35	27	22	28	35	...	...	...	...	...
Nuestra Señora del Perpetuo Socorro	117	138	137	118	88	64	52	48	47	25	7	...	...	...	...	...
Nuestra Señora del Pilar	11	12	15	14	18	12	11	14	19	9	3	...	...	...	...	...
Nuestra Señora del Sagrado Corazón	36	35	29	29	16	19	34	37	55	35	10	...	...	...	...	...
Nuestra Señora de la Valvanera	111	134	116	143	149	113	139	100	111	93	137	170	195	240	166	166
Sagrada Pasión	522	535	533	503	529	503	470	330	271	158	48	...	...	...	...	...
Sagrado Corazón de Jesús	233	217	296	337	348	351	368	359	297	254	254	270	261	256	228	206
San Alfonso de Ligorio (1)	...	...	27	55	62	85	83	57	39	23	12	...	...	...	...	...
San Antonio de Padua	232	166	143	144	151	89	70	104	116	106	36	...	...	...	...	...
San Cristóbal	91	75	64	89	91	76	70	90	103	111	115	103	79	84	82	57
San Diego	125	128	132	133	133	162	157	177	227	216	296	342	335	386	955	359
San Fernando	176	116	82	81	159	79	71	54	65	52	4	...	...	...	...	...
San Francisco de Paula (Vicaría)	6	9	6	4	4	14	5	1	1	3	2	...	...	...	...	...
San Gregorio Magno	58	41	43	80	84	43	44	34	45	50	11	...	...	...	...	...
San Joaquín	108	116	95	90	100	48	35	81	20	18	6	...	...	...	...	...
San Pedro Apóstol	23	27	46	54	37	...	...	...	...	...	...	...	...	...	...	...
San Pedro Claver	39	65	22	27	32	37	29	32	45	57	71	107	122	...	...	...
San Pedro Nolasco	205	208	191	186	217	184	157	193	130	85	40	...	...	...	...	...
San Vicente de Paúl	690	619	807	673	579	570	493	421	419	388	449	328	216	149	124	110
San Victorino	334	363	361	430	334	384	313	326	339	265	319	347	305	342	289	309
Santísima Trinidad	253	271	307	364	322	283	305	196	238	152	51	...	...	...	...	...
Santa Ana-Teusaquillo	63	64	77	55	48	51	53	38	72	51	66	105	63	...	...	...
Santa Bárbara	247	198	196	197	159	231	192	210	192	184	179	213	233	134	100	94
Santa Helena	69	72	63	81	51	22	20	34	45	12	8	...	...	...	...	...
Santa Isabel de Hungría	19	23	20	8	14	2	...	...	...	...	...	...	...	...	...	...
Santa Lucía	112	103	91	78	99	55	54	...	...	...	...	...	...	...	...	...
Santa Marta	46	55	48	91	120	86	79	87	91	54	18	...	...	...	...	...
Santa Mónica	105	104	100	122	101	102	90	71	66	...	...	...	...	...	...	...
Santa Teresita del Niño Jesús	174	129	147	163	175	180	184	157	140	159	201	154	203	171	164	154
Presbiteriana	...	...	...	...	4	1	...	2	...	...	...	...	...	...	...	...
Monserrate (1)	...	...	...	...	...	...	...	...	...	...	3	5	10	...	...	...
Ntra. Sra. de La Medalla Milagrosa	6	10	9	4	...	11	2	1	3	...	2	...	...	...	...	...
Vicaría de La Natividad	32	38	42	23	...	...	...	...	...	..	...	...	...	...	...	...
Vicaría de San Ignacio de Loyola	31	36	...	...	...	...	...	...	...	...	...	...	...	...	...	...
Vicaría Los Doce Apóstoles	23	...	...	...	...	...	...	...	...	...	...	...	...	...	...	...
Total	8.181	8.122	8.065	8.005	7.652	7.077	6.393	6.244	5.878	5.265	4.888	4.549	4.324	3.793	3.355	3.183

(1) Parroquia suprimida.

Año de 1958: Eclesiásticos, 8.181; Civiles 51. Total 8.232. Año de 1957: Eclesiásticos, 8.122; Civiles 62. Total 8.184. Año de 1956: Eclesiásticos, 8.065; Civiles 41. Total 8.106. Año de 1955: Eclesiásticos, 8.005; Civiles 35. Total 8.040. Año de 1954: Eclesiásticos, 7.652 Civiles 26. Total 7.678. Año de 1953: Eclesiásticos, 7.077; Civiles 17. Total 7.094. Año de 1952: Eclesiásticos, 6.393; Civiles 37, Total 6.430. Año de 1951: Eclesiásticos, 6.244; Civiles 22. Total 6.266. Año de 1950: Eclesiásticos, 5.878; Civiles 14. Total 5.892. Año de 1949: Eclesiásticos, 5.265; Civiles 50. Total 5.315.

MATRIMONIOS SEGUN LA NACIONALIDAD DE LOS CONTRAYENTES

NUMEROS ABSOLUTOS Y PROPORCION POR MIL — AÑOS 1937 — 1958

AÑOS	NUMERO ABSOLUTO DE MATRIMONIOS ENTRE				TOTAL DE MATRIMONIOS	POR CADA MIL MATRIMONIOS ENTRE				TODA NACIONALIDAD
	COLOMBIANO Y		EXTRANJERO Y			COLOMBIANO Y		EXTRANJERO Y		
	Colombiana	Extranjera	Colombiana	Extranjera		Colombiana	Extranjera	Colombiana	Extranjera	
1937	2.325	2	27	7	2.361	984,7	0,9	11,4	3,0	1.000
1938	2.322	7	33	8	2.370	979,7	3,0	13,9	3,4	1.000
1939	2.610	6	32	11	2.659	981,6	2,3	12,0	4,1	1.000
1940	2.553	4	20	5	2.582	988,9	1,5	7,7	1,9	1.000
1941	2.710	7	34	10	2.761	981,6	2,5	12,3	3,6	1.000
1942	2.788	7	29	6	2.830	985,2	2,5	10,2	2,1	1.000
1943	3.119	13	43	8	3.183	979,9	4,1	13,5	2,5	1.000
1944	3.293	16	38	8	3.355	981,5	4,8	11,3	2,4	1.000
1945	3.702	16	62	13	3.793	976,0	4,2	16,4	3,4	1.000
1946	4.239	24	52	24	4.339	977,0	5,5	12,0	5,5	1.000
1947	4.450	32	57	44	4.583	971,0	7,0	12,4	9,6	1.000
1948	4.788	23	78	50	4.939	969,4	4,7	15,8	10,1	1.000
1949(—)	5.135	27	88	65	5.315	966,1	5,1	16,6	12,2	1.000
1950	5.764	36	75	17	5.892	978,3	6,1	12,7	2,9	1.000
1951	6.147	24	67	28	6.266	981,0	3,8	10,7	4,5	1.000
1952	6.273	29	77	51	6.430	975,6	4,5	12,0	7,9	1.000
1953	6.911	42	107	34	7.094	974,2	5,9	15,1	4,8	1.000
1954	7.500	24	120	34	7.678	976,9	3,1	15,6	4,4	1.000
1955	7.848	31	122	39	8.040	976,1	3,9	15,2	4,8	1.000
1956	7.894	24	137	51	8.106	973,8	3,0	16,9	6,3	1.000
1957	7.940	32	153	59	8.184	970,2	3,9	18,7	7,2	1.000
1958	7.980	50	151	51	8.232	969,4	6,1	18,3	6,2	1.000

(—) Revisado.

MATRIMONIOS SEGUN ESTADO CIVIL DE LOS CONYUGES — AÑOS 1937 — 1958

AÑOS	NUMERO ABSOLUTO DE MATRIMONIOS ENTRE				TOTAL DE MATRIMONIOS	POR CADA MIL MATRIMONIOS ENTRE				TODO ESTADO CIVIL
	SOLTERO Y		VIUDO Y			SOLTERO Y		VIUDO Y		
	Soltera	Viuda	Soltera	Viuda		Soltera	Viuda	Soltera	Viuda	
1937	2.220	46	86	9	2.361	940,3	19,5	36,4	3,8	1.000
1938	2.223	38	101	8	2.370	938,0	16,0	42,6	3,4	1.000
1939	2.516	42	92	9	2.659	946,2	15,8	34,6	3,4	1.000
1940	2.442	41	85	14	2.582	945,8	15,9	32,9	5,4	1.000
1941	2.624	46	81	10	2.761	950,4	16,7	29,3	3,6	1.000
1942	2.728	29	67	6	2.830	964,0	10,2	23,7	2,1	1.000
1943	3.043	42	89	9	3.183	956,0	13,2	28,0	2,8	1.000
1944	3.199	51	97	8	3.355	953,5	15,2	28,9	2,4	1.000
1945	3.628	43	112	10	3.793	956,5	11,3	29,5	2,7	1.000
1946	4.126	56	143	14	4.339	950,9	12,9	33,0	3,2	1.000
1947	4.368	57	140	18	4.583	953,1	12,4	30,6	3,9	1.000
1948	4.689	75	164	11	4.939	949,4	15,2	33,2	2,2	1.000
1949	5.068	69	166	12	5.315	953,5	13,0	31,2	2,3	1.000
1950	5.639	73	162	18	5.892	957,1	12,4	27,5	3,0	1.000
1951	6.036	79	133	18	6.266	963,3	12,6	21,2	2,9	1.000
1952	6.166	62	176	26	6.430	958,9	9,6	27,4	4,1	1.000
1953	6.826	63	184	21	7.094	962,2	8,9	25,9	3,0	1.000
1954	7.372	65	216	24	7.678	960,1	8,5	28,2	3,2	1.000
1955	7.771	78	169	22	8.040	966,5	9,7	21,0	2,8	1.000
1956	7.856	69	160	21	8.106	969,2	8,5	19,7	2,6	1.000
1957	7.961	58	149	16	8.184	972,7	7,1	18,2	2,0	1.000
1958	7.997	51	166	18	8.232	971,4	6,2	20,2	2,2	1.000

MATRIMONIOS CLASIFICADOS POR AÑOS Y MESES — AÑOS 1926 — 1958

AÑOS	Enero	Febrero	Marzo	Abril	Mayo	Junio	Julio	Agosto	Sepbre.	Octubre	Novbre.	Dicbre.	TOTAL
1926	115	111	83	111	109	91	114	119	112	135	112	92	1.304
1927	114	147	96	86	98	109	138	124	134	133	159	158	1.496
1928	141	117	78	125	123	143	161	115	143	133	157	191	1.627
1929	154	154	68	175	122	140	125	151	118	150	163	113	1.633
1930	104	112	128	75	104	107	105	99	103	113	132	74	1.256
1931	115	89	74	96	108	88	103	155	89	121	128	121	1.287
1932	121	91	75	90	114	196	161	87	125	103	126	130	1.419
1933	111	107	96	102	109	76	141	104	116	119	112	192	1.385
1934	114	135	128	164	140	167	156	140	148	127	138	189	1.746
1935	134	134	148	122	120	167	173	144	127	143	149	214	1.775
1936	156	157	132	112	182	133	186	175	123	128	160	198	1.842
1937	177	188	142	167	242	148	212	225	182	234	185	259	2.361
1938	210	156	206	146	164	171	223	202	198	206	186	302	2.370
1939	225	188	195	247	179	175	284	209	184	220	192	61	2.659
1940	227	177	190	177	177	286	262	217	196	189	184	300	2.582
1941	261	192	269	171	205	230	228	253	189	239	223	301	2.761
1942	242	190	187	172	242	209	255	310	257	234	193	339	2.830
1943	271	209	258	198	268	262	283	247	237	246	230	474	3.183
1944	263	244	260	252	220	223	309	270	271	278	234	531	3.355
1945	306	274	265	307	258	319	351	294	283	277	263	596	3.793
1946	341	282	368	266	272	390	507	372	334	333	303	571	4.339
1947	384	316	364	277	312	374	418	425	309	320	376	708	4.583
1948	364	363	333	244	401	366	501	483	357	456	353	718	4.939
1949	510	355	469	326	407	373	544	436	376	447	294	778	5.315
1950	498	398	496	407	376	463	584	368	443	427	387	1.045	5.892
1951	504	413	470	484	403	467	623	503	488	442	419	1.050	6.266
1952	476	437	522	431	481	556	563	590	436	470	446	1.022	6.430
1953	637	490	507	487	532	532	539	690	465	575	478	1.162	7.094
1954	687	483	573	424	579	541	627	1.064	561	612	404	1.123	7.678
1955	724	491	714	487	525	587	762	591	549	601	539	1.470	8.040
1956	679	497	594	613	535	775	698	596	632	549	468	1.470	8.106
1957	692	568	730	467	476	098	663	608	582	658	653	1.327	8.184
1958	689	541	727	484	575	694	673	767	470	534	602	1.476	8.232

BAUTIZOS — REGISTRO MENSUAL

FILIACION NATURAL Y SEXO DE LOS BAUTIZADOS — AÑO DE 1958

MESES	NUMERO ABSOLUTO DE BAUTIZOS									GEMELOS		
	LEGITIMOS			ILEGITIMOS			TOTAL					
	Hombres	Mujeres	TOTAL	Hombres	Mujeres	TOTAL	Hombres	Mujeres	TOTAL	Hombres	Mujeres	TOTAL
Enero	1.740	1.627	3.367	218	236	454	1.958	1.863	3.821	17	19	36
Febrero	1.409	1.357	2.766	170	180	350	1.579	1.537	3.116	15	17	32
Marzo	1.842	1.776	3.618	232	208	440	2.074	1.984	4.058	18	28	46
Abril	1.425	1.470	2.895	148	175	323	1.573	1.645	3.218	29	18	47
Mayo	1.607	1.675	3.282	187	192	379	1.794	1.867	3.661	15	13	28
Junio	2.105	2.101	4.206	196	231	427	2.301	2.332	4.633	16	26	42
Julio	1.699	1.855	3.554	176	153	329	1.875	2.008	3.883	14	14	28
Agosto	1.756	1.937	3.693	215	203	418	1.971	2.140	4.111	23	15	38
Septiembre	1.469	1.511	2.980	173	162	335	1.642	1.673	3.315	17	27	44
Octubre	1.481	1.528	3.009	188	221	409	1.669	1.749	3.418	20	26	46
Noviembre	1.722	1.637	3.359	206	181	387	1.928	1.818	3.746	23	21	44
Diciembre	2.790	2.897	5.687	233	267	500	3.023	3.164	6.187	22	20	42
Total	21.045	21.371	42.416	2.342	2.409	4.751	23.387	23.780	47.167	229	244	473

NACIONALIDAD DE LOS PADRES Y SEXO DE LOS BAUTIZADOS

MESES	Padres colombianos			Padres extranjeros			Padre extranjero madre colombiana			Padre colombiano madre extranjera			Madre extranjera Padre de nacionalidad desconocida			Padre desconocido madre colombiana			TOTAL GENERAL		
	H.	M.	T.	H.	M.	T.	H.	M.	T.	H.	M.	T.	H.	M.	T.	H.	M.	T.	H.	M.	T.
Enero	1.722	1.611	3.333	7	5	12	9	6	15	2	5	7	..	..	..	218	236	454	1.958	1.863	3.821
Febrero	1.390	1.345	2.735	7	4	11	9	4	13	2	5	7	..	..	..	170	180	350	1.579	1.537	3.116
Marzo	1.827	1.755	3.582	7	4	11	7	12	19	1	4	5	..	1	1	232	208	440	2.074	1.984	4.058
Abril	1.411	1.451	2.862	4	11	15	9	7	16	4	3	7	..	..	..	146	172	318	1.573	1.645	3.218
Mayo	1.585	1.658	3.243	6	7	13	9	5	14	7	4	11	..	1	1	187	192	379	1.794	1.867	3.661
Junio	2.094	2.088	4.182	5	5	10	7	5	12	1	3	4	..	..	..	194	231	425	2.301	2.332	4.633
Julio	1.669	1.847	3.516	13	4	17	10	3	13	7	3	10	..	..	..	175	152	327	1.875	2.008	3.883
Agosto	1.738	1.915	3.653	5	11	16	13	10	23	2	1	3	..	..	..	213	203	416	1.971	2.140	4.111
Septiembre	1.451	1.494	2.945	3	4	7	14	8	22	3	6	9	..	..	..	171	161	332	1.642	1.673	3.315
Octubre	1.471	1.510	2.981	10	8	18	.	6	6	..	5	5	1	1	2	187	219	406	1.669	1.749	3.418
Noviembre	1.711	1.624	3.335	7	2	9	5	8	13	1	4	5	..	..	..	204	180	384	1.928	1.818	3.746
Diciembre	2.768	2.882	5.650	8	6	14	9	7	16	5	2	7	..	..	..	233	267	500	3.023	3.164	6.187
Total	20.837	21.180	42.017	82	71	153	101	81	182	35	45	80	1	3	4	2.330	2.401	4.731	23.387	23.780	47.167

BAUTIZOS — COMBINACION DE LA NACIONALIDAD DE LOS PADRES

NACIONALIDAD DEL PADRE	NACIONALIDAD DE LA MADRE																																		
	Colombianas	Alemanas	Arabes	Argentinas	Austriacas	Belgas	Brasileñas	Canadienses	Costarricenses	Cubanas	Checoeslovacas	Chilenas	Ecuatorianas	Españolas	Estadounidenses	Francesas	Griegas	Holandesas	Húngaras	Inglesas	Irlandesas	Italianas	Libanesas	Lituanas	Mejicanas	Peruanas	Salvadoreñas	Suecas	Suizas	Transjordanas	Venezolanas	Yugoeslavas	Nacionalidad desconocida	TOTAL
Colombianos	42.017	6	..	1	2	..	2	1	..	2	2	6	5	13	19	3	..	..	..	2	..	3	1	..	2	1	2	1	2	..	3	1	..	42.097
Alemanes	17	9	..	..	..	..	..	..	1	..	..	1	..	..	.	..	..	1	..	.	..	..	..	..	..	..	..	..	..	..	..	..	..	29
Arabes	1	..	2	..	..	..	..	..	..	..	..	..	..	..	..	..	..	..	..	..	..	..	..	..	..	..	..	..	..	..	..	..	..	3
Argentinos	8	..	..	2	..	..	..	..	..	..	..	1	..	..	..	..	.	..	..	..	..	..	..	..	..	1	..	..	..	..	..	..	..	12
Austriacos	2	..	..	..	2	..	..	..	..	..	..	..	1	..	..	..	..	..	..	..	..	..	..	..	..	..	..	..	..	..	..	..	..	5
Belgas	1	..	..	..	..	2	..	..	..	..	..	..	..	1	..	..	..	..	..	..	..	.	..	..	..	..	..	..	..	..	..	..	..	4
Bolivianos	4	..	..	..	..	..	..	..	..	..	..	..	..	..	..	..	..	..	..	..	..	..	..	..	..	..	..	..	..	..	..	..	..	4
Brasileños	..	1	..	..	..	..	..	..	..	..	..	..	..	..	..	..	..	..	..	..	..	..	..	..	..	..	..	..	..	..	..	..	..	1
Canadienses	1	..	..	..	..	..	..	..	..	..	..	..	..	..	..	..	..	..	..	..	..	..	..	..	..	..	..	..	..	..	..	..	..	1
Costarricenses	2	..	..	..	..	..	..	..	..	..	..	..	1	..	..	..	..	..	..	..	..	..	..	..	..	..	..	..	..	..	..	..	..	3
Cubanos	1	..	..	..	..	..	..	..	..	1	.	..	..	..	..	..	..	..	..	..	..	..	..	..	..	..	..	..	..	..	..	..	..	2
Checoeslovacos	..	..	..	..	..	..	..	..	..	..	1	..	..	..	..	..	..	..	..	..	..	..	..	..	..	..	..	..	..	..	..	..	..	1
Chilenos	10	2	..	..	..	..	..	..	..	..	..	6	..	..	..	..	..	..	..	..	..	.	..	..	..	..	..	..	..	..	..	..	..	18
Chinos	1	..	..	..	..	..	..	..	..	..	..	..	..	..	..	..	..	..	..	..	..	..	..	..	..	..	..	..	..	..	..	..	..	1
Daneses	..	..	..	..	..	..	..	..	..	..	..	..	..	..	..	..	..	..	..	..	..	..	..	..	..	..	1	..	..	..	..	..	..	1
Ecuatorianos	15	..	..	..	..	..	..	..	..	..	..	..	3	..	..	..	..	..	..	..	..	..	..	..	..	..	..	..	..	..	..	..	..	18
Españoles	32	1	..	..	..	..	..	..	..	..	..	..	..	41	1	..	..	..	..	..	..	1	..	..	..	2	..	..	1	..	..	..	..	79
Estadounidenses	24	..	..	..	..	1	..	..	..	..	..	..	..	..	23	..	..	..	..	..	..	..	..	..	..	..	..	..	..	..	..	..	..	48
Franceses	4	..	..	..	..	..	..	..	..	..	..	..	1	..	..	5	..	..	..	..	..	..	..	..	..	..	..	..	..	..	..	..	..	10
Griegos	..	..	..	..	..	..	..	..	..	..	..	..	..	..	..	..	2	..	..	..	..	..	..	..	..	..	..	..	..	..	..	..	..	2
Holandeses	..	..	..	..	..	..	..	..	..	..	..	..	..	..	..	..	..	6	..	..	..	..	..	..	..	..	..	..	..	..	..	..	..	6
Húngaros	3	..	..	..	..	.	..	..	..	..	..	..	..	..	..	..	..	..	3	..	..	..	..	..	..	..	..	..	..	..	..	..	..	6
Ingleses	3	..	..	..	..	..	..	..	..	..	..	..	..	..	..	..	..	..	..	..	1	..	..	..	..	..	..	..	..	..	..	..	..	4
Italianos	13	..	..	..	..	..	..	..	..	..	..	..	..	..	..	..	..	..	..	..	..	11	..	..	..	..	..	..	..	..	..	..	..	24
Libaneses	8	..	..	..	..	..	..	..	..	..	..	..	..	..	..	..	..	..	..	..	..	..	1	..	..	..	..	..	..	..	..	..	..	9
Lituanos	1	..	..	..	..	..	..	.	..	..	..	..	..	..	..	..	..	..	..	..	..	..	..	1	..	..	..	..	..	..	..	..	..	2
Mejicanos	3	..	..	..	..	..	..	..	..	..	..	..	..	..	.	..	..	..	..	..	..	..	..	..	1	..	..	..	..	..	..	..	..	4
Nicaragüenses	1	..	..	..	..	..	.	..	..	..	..	..	..	..	..	..	..	..	..	..	..	..	..	..	..	..	..	..	..	..	..	..	..	1
Panameños	1	..	..	..	..	..	..	..	..	..	..	..	..	..	..	..	..	..	..	..	..	..	..	..	..	..	..	..	..	..	..	..	..	1
Paraguayos	1	..	..	..	..	..	..	..	..	..	..	..	..	..	..	..	..	..	..	..	..	..	..	..	..	..	..	..	..	..	..	..	..	1
Peruanos	4	..	..	..	..	..	..	..	..	..	..	..	..	..	..	..	..	..	..	..	..	..	..	..	..	..	..	..	..	..	..	..	..	4
Portugueses	1	..	..	..	..	..	..	..	..	..	..	..	..	..	..	..	..	..	..	..	..	..	..	..	..	..	..	..	..	..	..	..	..	1
Polacos	2	..	..	..	..	..	..	..	..	..	..	..	..	..	..	..	..	..	..	..	..	..	..	..	..	..	..	..	..	..	..	..	..	2
Rusos	1	..	..	..	..	..	..	..	..	..	..	..	..	..	..	..	..	..	..	..	..	..	..	.	..	..	..	..	..	..	..	..	..	1
Salvadoreños	1	..	..	..	..	..	..	..	..	..	..	..	..	..	..	..	..	..	..	..	..	..	..	..	..	..	..	..	..	..	..	..	..	1
Sirios	1	..	..	..	..	..	..	..	..	..	..	..	..	..	..	..	..	..	..	..	..	..	..	..	..	..	..	..	..	..	..	..	..	1
Suizos	6	..	..	..	..	..	..	..	..	..	..	..	..	..	..	..	..	..	..	..	..	..	..	..	..	..	..	..	3	..	..	..	..	9
Suecos	1	..	..	..	..	..	..	..	..	.	.	..	..	..	..	..	..	..	..	..	..	..	..	..	..	..	..	..	1	..	..	..	..	2
Transjordanos	1	..	..	..	..	..	..	..	..	.	..	..	..	..	..	..	..	..	..	..	..	..	..	..	..	..	..	..	..	4	..	..	..	5
Uruguayos	1	..	..	..	..	..	..	..	..	..	..	..	..	..	..	..	..	..	..	..	..	..	..	..	..	..	..	..	..	..	..	..	..	1
Venezolanos	4	..	..	..	..	..	..	..	..	..	..	..	..	..	..	..	..	..	..	..	..	..	..	..	..	..	..	..	..	..	1	..	..	5
Yugoeslavos	1	..	..	..	..	..	..	..	..	..	..	..	..	..	..	..	..	..	..	..	..	..	..	..	..	..	..	..	..	..	.	1	..	2
Nacionalidad desconocida	4.731	..	..	..	..	..	..	..	..	..	..	..	2	..	..	1	..	..	..	..	..	..	..	..	..	..	..	..	..	..	1	..	1	4.736
Total	46.929	19	2	3	4	3	2	1	1	3	3	14	13	55	43	9	2	7	3	2	1	15	2	1	3	4	3	1	7	4	5	2	1	47.167

BAUTIZOS — COMBINACION SEGUN EDAD DE LOS PADRES

AÑO DE 1958

EDAD DEL PADRE	EDAD DE LA MADRE														
	Menores de 15 años	De 15 años	De 16 años	De 17 años	De 18 años	De 19 años	De 20 a 24 años	De 25 a 29 años	De 30 a 34 años	De 35 a 39 años	De 40 a 44 años	De 45 a 49 años	De 50 y más años	Sin especificar	TOTAL
Menores de 15 años	..	..	..	..	..	..	..	..	..	..	..	..	..	..	..
De 15 años.....	..	..	..	..	..	..	..	..	..	..	..	..	..	..	..
De 16 años.....	..	..	..	..	..	..	..	..	..	..	..	..	..	..	..
De 17 años	..	..	..	..	..	..	..	..	..	..	..	..	..	..	..
De 18 años	..	1	4	1	4	..	..	1	..	..	..	..	..	..	11
De 19 años.....	4	14	28	28	42	42	94	19	14	3	9	5	..	..	302
De 20 a 24 años...	14	38	75	118	231	387	1.370	572	335	127	94	14	..	..	3.375
De 25 a 29 años...	3	19	47	66	241	542	1.738	2.874	2.193	1.141	401	33	9	..	9.307
De 30 a 34 años...	..	19	47	57	113	373	2.360	3.596	3.363	1.901	269	47	3	..	12.148
De 35 a 39 años...	3	9	19	52	90	108	1.280	3.760	3.132	2.193	401	42	9	..	11.098
De 40 a 44 años...	1	1	5	14	47	47	118	1.670	2.009	1.660	193	42	9	..	5.816
De 45 a 49 años...	..	..	..	..	5	19	52	175	429	415	179	47	9	..	1.330
De 50 a 59 años...	..	..	..	..	3	3	19	66	113	90	61	14	9	..	378
De 60 y más años.	..	..	..	..	..	..	1	3	9	14	14	9	3	..	53
Sin especificar....	5	38	104	104	212	321	679	854	552	292	142	42	4	..	3.349
Total.....	30	139	329	440	988	1.842	7.711	13.590	12.149	7.836	1.763	295	55	..	47.167

BAUTIZOS CLASIFICADOS, SEGUN SEXO Y FILIACION NATURAL

AÑOS 1933 — 1958

AÑOS	NUMERO ABSOLUTO DE BAUTIZOS DE:									NUMEROS PROPORCIONALES					
	LEGITIMOS			ILEGITIMOS			LEGITIMOS E ILEGITIMOS			POR CADA 100 BAUTIZOS					HOMBRES POR 100 MUJERES
	Hombres	Mujeres	TOTAL	Hombres	Mujeres	TOTAL	Hombres	Mujeres	TOTAL	Legítimos A	Ilegítimos B	TOTAL A+B C+D	Hombres C	Mujeres D	
1933	3.002	2.953	5.955	1.372	1.420	2.792	4.374	4.373	8.747	68.1	31.9	100	50.0	50.0	100.0
1934.....	3.087	3.155	6.242	1.372	1.368	2.740	4.459	4.523	8.982	69.5	30.5	100	49.6	50.4	98.6
1935.....	3.261	3.113	6.374	1.433	1.474	2.907	4.694	4.587	9.281	68.7	31.3	100	50.6	49.4	102.3
1936.....	3.504	3.340	6.844	1.578	1.461	3.039	5.082	4.801	9.883	69.3	30.7	100	51.4	48.6	105.9
1937.....	3.775	3.651	7.426	1.574	1.612	3.186	5.349	5.263	10.612	70.0	30.0	100	50.4	49.6	101.6
1938.....	3.896	3.555	7.451	1.448	1.526	2.974	5.344	5.081	10.425	71.5	28.5	100	51.3	48.7	105.2
1939	4.151	4.081	8.232	1.553	1.595	3.148	5.701	5.676	11.380	72.3	27.7	100	50.1	49.9	100.5
1940.....	4.677	4.488	9.165	1.651	1.648	3.299	6.328	6.136	12.464	73.5	26.5	100	50.8	49.2	103.1
1941	4.813	4.504	9.317	1.605	1.551	3.156	6.418	6.055	12.473	74.7	25.3	100	51.5	48.5	106.0
1942	4.907	4.692	9.599	1.563	1.655	3.218	6.470	6.347	12.817	74.9	25.1	100	51.5	49.5	101.9
1943	5.317	5.153	10.470	1.607	1.621	3.228	6.924	6.774	13.698	76.4	23.6	100	50.5	49.5	102.2
1944.....	5.598	5.231	10.829	1.679	1.718	3.397	7.277	6.949	14.226	76.1	23.9	100	51.2	48.8	104.7
1245.....	5.627	5.378	11.005	1.618	1.612	3.230	7.245	6.990	14.235	77.3	22.7	100	50.9	49.1	103.6
1946.....	6.480	6.386	12.866	1.839	1.710	3.549	8.319	8.096	16.415	78.4	21.6	100	50.7	49.3	102.8
1947.....	7.069	6.827	13.896	1.822	1.863	3.685	8.891	8.690	17.581	79.0	21.0	100	50.6	49.3	102.3
1948	8.204	7.719	15.923	1.946	1.905	3.851	10.150	9.624	19.774	80.5	19.5	100	51.3	48.7	105.5
1949.....	9.667	9.211	18.878	2.018	2.032	4.050	11.685	11.243	22.928	82.3	17.7	100	51.0	49.0	103.9
1950	10.694	10.244	20.938	1.991	1.984	3.975	12.685	12.228	24.913	84.0	16.0	100	50.9	49.1	103.7
1951.....	11.562	11.053	22.615	2.128	2.224	4.352	13.690	13.277	26.967	84.5	15.5	100	50.8	49.2	103.1
1952.....	12.868	12.663	25.531	2.295	2.387	4.682	15.163	15.050	30.213	84.5	15.5	100	50.2	49.8	100.8
1953.....	14.139	13.765	27.904	2.411	2.476	4.887	16.550	16.241	32.791	85.1	14.9	100	50.5	49.5	101.9
1954.....	14.893	14.859	29.752	2.255	2.434	4.689	17.148	17.293	34.441	86.4	13.6	100	49.8	50.2	99.2
1955	16.714	16.414	33.128	2.396	2.495	4.891	19.110	18.909	38.019	87.1	12.9	100	50.3	49.7	101.1
1956.....	19.309	18.681	37.990	2.604	2.654	5.258	21.913	21.335	43.248	87.8	12.2	100	50.7	49.3	102.7
1957	20.891	20.835	41.731	2.468	2.675	5.143	23.364	23.510	46.874	89.0	11.0	100	49.8	50.2	99.4
1958	21.045	21.371	42.416	2.342	2.409	4.751	23.387	23.780	47.167	89.9	10.1	100	49.6	50.4	98.3

BAUTIZOS POR PARROQUIAS

AÑOS 1947 — 1958

PARROQUIAS	1958	1957	1956	1955	1954	1953	1952	1951	1950	1949	1948	1947
Catedral	8	10	10	6	6	13	23	8	55	191	265	251
Chapinero (Lourdes)	1.991	1.948	1.696	1.501	1.319	997	1.035	977	887	925	1.091	1.151
Cristo Obrero	107	122	195	256	273	249	291	331	311	320	64	...
Divino Salvador	817	804	789	755	651	471	400	264	256	180	63	...
Egipto	679	596	581	573	455	455	400	402	392	387	266	331
Espíritu Santo	249	268	322	367	380	325	320	254	246	185	53	...
Hospital de San Juan de Dios	787	854	1.017	771	875	1.207	1.375	1.382	1.284	1.320	1.285	1.236
Hospital de San José	148	191	186	181	229	251	213	168	166	228	191	163
Inmaculado Corazón de María	664	607	565	442	385	255	194	162	203	...	...	...
Jesús Nazareno	495	460	411	361	326	296	310	259	235	203	27	...
La Veracruz	261	275	314	323	386	398	311	261	260	253	207	157
Las Aguas	824	859	853	802	684	722	729	691	644	503	524	582
Las Cruces	1.482	1.490	1.385	1.204	974	863	1.043	1.251	1.164	1.248	1.099	1.064
Las Nieves	727	744	622	680	683	694	701	648	628	527	608	675
Niño Jesús (20 de julio)	2.427	2.334	2.186	1.731	1.530	1.501	1.228	947	896	815	763	682
Ntra. Sra. de los Angeles. Porciúncula.	1.315	1.242	1.098	933	893	732	648	701	762	714	962	885
Nuestra Señora de las Angustias	1.678	1.568	986	859	756	639	528	460	347	327	86	...
Nuestra Señora de la Asunción	1.157	1.167	954	913	827	848	811	605	440	324	84	...
Nuestra Señora de Belén	702	814	643	689	730	786	635	579	651	579	646	564
Nuestra Señora del Carmen	2.768	2.546	1.859	1.121	927	898	775	705	606	631	971	1.049
Nuestra Señora de la Consolata	1.893	1.783	1.721	1.602	1.394	1.040	516	...	...	...	...	...
Nuestra Señora de Chiquinquirá	689	603	682	556	407	703	735	628	558	541	118	...
Nuestra Señora de los Dolores	411	488	424	259	291	284	223	152	95	...	...	...
Nuestra Señora de las Mercedes	575	659	513	321	105	...	...	22	59	...	...	...
Nuestra Señora de La Paz	2.199	2.286	2.123	1.736	1.566	1.536	1.403	1.273	993	957	694	635
Nuestra Señora de la Peña	74	38	49	76	84	114	93	93	88	72	29	...
Nuestra Señora del Perpetuo Socorro	957	1.006	1.041	881	681	408	254	216	156	151	33	...
Nuestra Señora del Pilar	75	65	74	95	69	51	57	86	53	44	9	...
Nuestra Señora del Sagrado Corazón	111	145	127	141	141	115	176	176	190	163	38	...
Nuestra Señora de la Valvanera	964	946	995	905	874	1.016	1.029	943	887	909	943	891
Sagrada Pasión	1.340	1.410	1.173	942	801	734	598	383	275	207	43	...
Sagrado Corazón de Jesús	2.422	2.729	2.829	2.737	2.625	2.711	2.331	2.088	1.893	1.661	1.522	1.541
San Alfonso de Ligorio (1)	....	....	313	493	338	351	306	277	216	199	61	...
San Antonio de Padua	514	371	340	354	344	271	191	235	301	227	43	...
San Cristóbal	348	331	345	305	353	393	484	470	440	381	217	216
San Diego	895	913	847	765	831	761	768	801	768	845	1.175	1.218
San Fernando	597	577	463	402	357	334	276	320	303	246	32	...
San Francisco de Paula (Vicaría)	48	40	21	31	54	34	22	14	12	2	1	...
San Gregorio Magno	280	252	262	294	236	196	196	148	148	166	35	...
San Joaquín	889	761	732	669	538	491	441	322	150	235	90	...
San Pedro Apóstol	232	313	304	210	157	...	...	...	...	...	...	...
San Pedro Claver	197	271	215	216	247	292	251	285	337	349	388	434
San Pedro Nolasco	631	735	700	643	582	557	530	476	343	315	121	...
San Vicente de Paúl	3.822	3.721	3.409	2.843	2.612	2.659	2.398	2.228	2.018	1.739	1.664	561
San Victorino	2.151	2.279	2.372	2.144	1.982	1.790	1.787	1.697	1.558	1.449	1.584	1.797
Santísima Trinidad	1.111	1.183	961	749	655	657	624	544	509	467	131	...
Santa Ana (Teusaquillo)	268	214	227	269	239	230	218	185	194	161	194	222
Santa Bárbara	794	811	842	810	734	861	897	794	771	660	580	619
Santa Helena	410	421	328	301	247	204	124	110	156	123	35	...
Santa Isabel de Hungría	221	228	249	136	182	58	...	...	...	...	...	...
Santa Lucía	687	679	577	445	419	351	343	...	...	...	...	...
Santa Marta	188	208	232	232	264	211	222	302	275	200	60	...
Santa Mónica	206	182	177	166	111	112	86	69	72	...	...	...
Santa Teresita del Niño Jesús	748	677	616	651	628	662	645	560	650	599	562	628
Monserrate (1)	...	...	.....	...	...	...	...	...	...	...	14	29
Ntra. Señora de la Medalla Milagrosa.	10	14	18	15	1	4	11	11	8	...	3	...
Presbiteriana	...	...	.....	...	3	...	8	4	4	...	...	...
Vicaría de la Natividad	408	387	273	157	...	...	...	...	...	...	...	...
Vicaría San Ignacio de Loyola	312	249	...	...	...	...	...	...	...	...	...	...
Vicaría de los Doce Apóstoles	204	..	...	...	...	...	...	...	...	...	...	...
Total	47.167	46.874	43.248	38.019	34.441	32.791	30.213	26.967	24.913	22.928	19.774	17.581

(1) Parroquia suprimida.

BAUTIZOS CLASIFICADOS POR AÑOS Y MESES

AÑOS 1922 — 1958

AÑOS	Enero	Febrero	Marzo	Abril	Mayo	Junio	Julio	Agosto	Sepbre.	Octubre	Nvbre.	Dicbre	TOTAL
1922	447	380	395	476	647	480	422	405	409	461	445	472	5.439
1923	441	425	566	641	398	430	510	430	490	464	463	517	5.775
1924	422	438	455	414	525	500	562	560	627	518	469	429	5.919
1925	467	435	448	366	516	552	567	625	563	546	521	497	6.103
1926	558	472	579	507	578	549	555	586	520	545	494	481	6.424
1927	574	532	531	447	621	502	571	655	545	580	545	605	6.708
1928	553	501	500	583	616	635	672	588	627	602	529	631	7.037
1929	591	597	585	632	582	683	582	564	635	564	540	617	7.172
1930	540	470	529	522	595	625	657	650	570	521	572	676	6.927
1931	597	514	596	585	602	631	695	749	642	673	725	598	7.607
1932	611	591	562	628	675	614	743	633	588	669	582	682	7.578
1933	744	639	642	633	669	881	1.044	732	704	689	586	784	8.747
1934	658	600	696	940	808	799	737	656	802	722	666	898	8.982
1935	721	675	847	678	757	816	824	836	788	751	757	831	9.281
1936	831	797	832	717	839	812	906	887	732	852	806	872	9.883
1937	932	651	746	750	933	894	1.018	928	875	1.042	868	975	10.612
1938	963	773	814	646	919	763	925	961	922	980	768	991	10.425
1939	874	822	1.128	1.095	919	908	944	815	890	945	910	1.130	11.380
1940	935	871	902	824	877	1.075	1.112	986	1.226	1.241	1.078	1.337	12.464
1941	1.041	985	1.104	865	1.072	1.215	1.075	1.122	952	962	913	1.167	12.473
1942	1.122	988	1.140	992	1.087	996	1.084	1.207	978	1.023	962	1.238	12.817
1943	1.353	1.158	1.143	878	1.089	1.066	1.173	1.170	1.038	1.213	1.102	1.315	13.698
1944	1.215	1.052	1.084	1.114	1.100	1.209	1.329	1.235	1.108	1.139	1.023	1.618	14.226
1945	1.138	1.081	1.147	1.130	1.141	1.213	1.299	1.128	1.103	1.125	1.059	1.671	14.235
1946	1.278	1.161	1.470	1.094	1.170	1.459	1.541	1.344	1.315	1.400	1.259	1.924	16.415
1947	1.451	1.231	1.501	1.260	1.402	1.493	1.548	1.584	1.436	1.273	1.454	1.948	17.581
1948	1.584	1.386	1.368	994	1.802	1.826	1.964	1.816	1.481	1.742	1.393	2.418	19.774
1949	1.847	1.559	1.641	1.342	1.912	1.830	2.339	2.051	1.797	2.035	1.836	2.739	22.928
1950	2.159	1.663	1.783	1.995	1.763	2.104	2.685	1.756	1.948	1.977	1.730	3.350	24.913
1951	2.047	1.641	1.990	2.008	2.117	2.554	2.778	2.098	2.093	2.024	1.896	3.721	26.967
1952	2.336	2.067	2.512	1.937	2.313	2.710	2.890	2.660	2.140	2.189	2.477	3.982	30.213
1953	2.773	2.218	2.839	2.284	2.706	2.741	2.764	2.865	2.481	2.400	2.507	4.213	32.791
1954	3.031	2.304	2.527	2.327	3.032	2.849	3.055	3.091	2.828	2.893	2.371	4.133	34.441
1955	3.208	2.518	3.039	2.774	2.791	3.018	3.761	3.052	2.816	3.275	2.571	5.196	38.019
1956	3.596	3.137	3.508	3.478	3.164	3.587	3.862	3.282	3.503	3.053	2.979	6.099	43.248
1957	3.657	3.009	4.056	3.227	3.113	4.261	4.030	4.086	4.212	3.922	3.490	5.811	46.874
1958	3.821	3.116	4.058	3.218	3.661	4.633	3.883	4.111	3.315	3.418	3.746	6.187	47.167

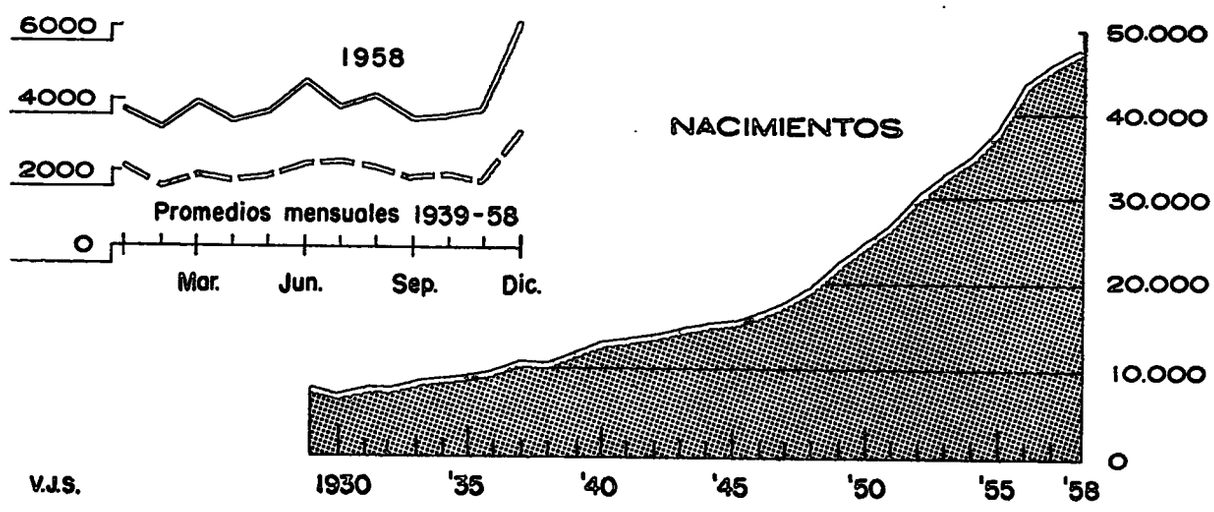

REGISTRO CIVIL — BOGOTA

MATRIMONIOS — AÑO DE 1958

MESES	NOTARIAS									
	PRIMERA	SEGUNDA	TERCERA	CUARTA	QUINTA	SEXTA	SEPTIMA	OCTAVA	NOVENA	TOTAL
Enero	45	78	54	152	162	82	79	102	63	817
Febrero	23	46	21	89	61	69	23	76	12	420
Marzo	34	35	24	70	75	87	26	68	13	432
Abril	28	46	27	83	62	73	108	63	34	524
Mayo	18	39	27	63	75	71	31	72	31	427
Junio	19	37	36	76	68	78	33	65	26	438
Julio	47	41	34	85	87	81	35	123	10	543
Agosto	24	34	34	87	73	72	24	80	15	443
Septiembre	22	101	28	83	66	48	35	111	2	496
Octubre	16	29	32	66	61	55	27	58	8	352
Noviembre	24	30	26	60	60	53	32	58	10	353
Diciembre	34	40	22	84	105	186	50	68	10	599
Total	334	556	365	998	955	955	503	944	234	5.844

NACIMIENTOS — AÑO DE 1958

Enero	256	222	636	551	241	764	147	243	172	3.232
Febrero	129	206	420	474	242	660	104	196	141	2.572
Marzo	106	196	622	429	248	720	105	249	149	2.824
Abril	118	180	496	527	276	750	109	259	198	2.913
Mayo	214	160	353	420	263	720	115	232	180	2.657
Junio	147	120	420	447	223	840	113	186	166	2.662
Julio	126	180	660	445	283	951	133	261	150	3.189
Agosto	112	151	520	420	240	888	110	207	150	2.798
Septiembre	140	120	550	499	290	780	147	227	272	3.025
Octubre	103	157	480	480	180	780	118	212	275	2.785
Noviembre	87	196	493	420	149	714	91	188	274	2.612
Diciembre	95	148	497	461	311	443	111	189	333	2.588
Total	1.633	2.036	6.147	5.573	2.946	9.010	1.403	2.649	2.460	33.857

DEFUNCIONES — AÑO DE 1958

Enero	16	372	11	10	30	180	202	87	10	918
Febrero	19	351	9	12	27	149	154	78	8	807
Marzo	24	352	24	9	25	126	190	104	9	863
Abril	18	328	10	8	25	94	261	103	8	855
Mayo	16	395	20	13	25	73	271	145	13	971
Junio	25	378	24	21	22	149	207	117	..	943
Julio	17	427	11	11	18	120	148	58	..	810
Agosto	17	360	12	7	37	67	320	69	11	900
Septiembre	26	376	13	4	29	84	147	96	12	787
Octubre	8	380	20	5	24	94	157	60	7	755
Noviembre	12	426	17	6	32	68	194	95	3	853
Diciembre	20	506	18	14	40	89	281	111	12	1.091
Total	218	4.651	189	120	334	1.293	2.532	1.123	93	10.553

COMPARACION DE LOS REGISTROS CIVIL Y ECLESIASTICO

AÑO DE 1958

CLASIFICACION	Total Registro Civil	Total Registro Eclesiástico	Cifras absolutas no registradas civilmente	Porcentaje de Registro Civil	Porcentaje no registrado
Nacimientos	33.857	47.167	13.310	71.8	28.2
Matrimonios	5.844	8.232	2.388	71.0	29.0
Defunciones (1)	10.553	10.987	434	96.0	4.0

(1) Datos del certificado individual de defunción, suministrado por la sección de Bio-Estadística de la Secretaría de Higiene Distrital.

REGISTRO CIVIL — BOGOTA

NACIMIENTOS SEGUN FILIACION NATURAL

AÑO DE 1958

MESES	NOTARIAS														
	PRIMERA			SEGUNDA			TERCERA			CUARTA			QUINTA		
	Legítimos	Ilegítimos	TOTAL	Legítimos	Ilegítimos	TOTAL	Legítimos	Ilegítimos	TOTAL	Legítimos	Ilegítimos	TOTAL	Legítimos	Ilegítimos	TOTAL
Enero	232	24	256	186	36	222	563	73	636	545	6	551	203	38	241
Febrero	110	19	129	161	45	206	361	59	420	466	8	474	193	49	242
Marzo	91	15	106	168	28	196	537	85	622	425	4	429	221	27	248
Abril	107	11	118	155	25	180	441	55	496	519	8	527	233	43	276
Mayo	201	13	214	125	35	160	304	49	353	409	11	420	221	42	263
Junio	128	19	147	101	19	120	364	56	420	440	7	447	193	30	223
Julio	120	6	126	159	21	180	593	67	660	438	7	445	251	32	283
Agosto	95	17	112	137	14	151	467	53	520	414	6	420	206	34	240
Septiembre	116	24	140	95	25	120	473	77	550	492	7	499	246	44	290
Octubre	94	9	103	137	20	157	419	61	480	474	6	480	158	22	180
Noviembre	79	8	87	174	22	196	414	49	493	416	4	420	123	26	149
Diciembre	86	9	95	135	13	148	424	73	497	454	7	461	274	37	311
Total	1.459	174	1.633	1.733	303	2.036	5.390	757	6.147	5.492	81	5.573	2.522	424	2.946

MESES	NOTARIAS														
	SEXTA			SEPTIMA			OCTAVA			NOVENA			TOTAL GENERAL		
	Legítimos	Ilegítimos	TOTAL	Legítimos	Ilegítimos	TOTAL	Legítimos	Ilegítimos	TOTAL	Legítimos	Ilegítimos	TOTAL	Legítimos	Ilegítimos	TOTAL
Enero	650	114	764	119	28	147	243	..	243	160	12	172	2.901	331	3.232
Febrero	555	105	660	87	17	104	196	2	196	139	2	141	2.266	306	2.572
Marzo	610	110	720	88	17	105	249	3	249	141	8	149	2.527	297	2.824
Abril	628	122	750	91	18	109	259	.	259	189	9	198	2.622	291	2.913
Mayo	627	93	720	105	10	115	225	7	232	174	6	180	2.391	266	2.657
Junio	727	113	840	100	13	113	184	2	186	161	5	166	2.398	264	2.662
Julio	810	141	951	110	23	133	249	12	261	149	1	150	2.879	310	3.189
Agosto	733	155	888	90	20	110	207	..	207	144	6	150	2.493	305	2.798
Septiembre	683	97	780	126	21	147	220	7	227	268	4	272	2.719	306	3.025
Octubre	651	129	780	100	18	118	205	7	212	252	23	275	2 490	295	2.785
Noviembre	583	131	714	81	10	91	185	3	188	260	14	274	2.345	267	2.612
Diciembre	373	70	443	96	15	111	187	2	189	318	15	333	2.347	241	2.588
Total	7.630	1.380	9.010	1.193	210	1.403	2.604	45	2.649	2.355	105	2.460	30.378	3.479	33.857

NACIMIENTOS SEGUN LA EDAD DE LOS PADRES

AÑO DE 1958

EDAD DEL PADRE	EDAD DE LA MADRE														
	Menores de 15 años	De 15 años	De 16 años	De 17 años	De 18 años	De 19 años	De 20 a 24 años	De 25 a 29 años	De 30 a 34 años	De 35 a 39 años	De 40 a 44 años	De 45 a 49 años	De 50 y más años	Sin especificar	TOTAL
Menores de 15 años	..	..	..	..	..	..	....	....	....	....	..	..	.	....	....
De 15 años	..	..	..	..	..	..	....	....	....	....	..	..	..	....	....
De 16 años	..	..	..	..	..	..	....	....	....	....	..	..	..	.. .	....
De 17 años	..	..	..	..	..	..	....	....	...	....	..	..	..	....	..
De 18 años	..	1	3	1	3	..	....	1	...	...	..	..	..	....	9
De 19 años	3	10	21	20	29	29	68	15	9	2	7	5	..	....	218
De 20 a 24 años	9	26	53	84	166	278	981	408	242	93	67	11	..	...	2.418
De 25 a 29 años	2	12	33	48	171	391	1.247	2.002	1.574	818	289	24	6	....	6.677
De 30 a 34 años	..	14	33	42	81	269	1.693	2.581	2.413	1.363	193	33	2	....	8.717
De 35 a 39 años	2	8	13	36	61	78	919	2.698	2.249	1.573	287	32	8	....	7.964
De 40 a 44 años	..	1	4	10	34	34	86	1.198	1.444	1.191	138	29	7	....	4.176
De 45 a 49 años	..	..	..	..	5	15	36	124	308	298	127	35	7	....	955
De 50 a 59 años	..	..	..	..	2	2	15	48	82	65	43	10	6	....	273
De 60 y más años	..	..	..	..	..	.	1	2	8	9	11	8	2	....	41
Sin especificar	5	28	75	75	152	229	489	613	397	210	101	32	3	....	2.409
Total	21	100	235	316	704	1.325	5.535	9.750	8.726	5.622	1.263	219	41	....	33.857

NACIDO — MUERTOS, SEGUN CAUSA Y SEXO — AÑO DE 1958

Nomenclatura Internacional	CAUSA DE MORTINATALIDAD	ENERO			FEBRERO			MARZO			ABRIL			MAYO			JUNIO		
		H.	M.	T.	H.	M.	T.	H.	M.	T.	H.	M.	T.	H.	M.	T.	H.	M.	T.
Y 30.	ENFERMEDAD CRONICA DE LA MADRE																		
Y 30.0	Sífilis	..	..	..	..	..	..	..	..	..	..	..	..	..	..	..	..	..	..
Y 30.1	Tuberculosis (de cualquier forma)	..	..	..	..	..	..	..	..	..	..	..	..	..	..	..	..	..	..
Y 30.2	Diabetes mellitus	1	..	1	..	..	..	..	..	..	..	..	..	..	..	..	..	..	..
Y 30.3	Del sistema circulatorio	..	..	..	..	..	..	..	..	..	..	..	..	..	..	..	..	..	..
Y 30.4	Del aparato génito-urinario	..	..	..	..	..	..	..	..	..	..	..	..	..	..	..	..	..	..
Y 30.5	Otras enfermedades crónicas	..	..	..	..	..	..	..	..	..	..	..	..	..	..	..	..	..	..
Y 31.	ENFERMEDAD AGUDA DE LA MADRE																		
Y 31.0	Fiebre tifoidea	..	..	..	..	..	..	..	..	..	..	..	..	..	..	..	..	..	..
Y 31.1	Influenza (gripe)	..	..	..	..	..	..	..	..	..	..	..	..	..	..	..	..	..	..
Y 31.2	Neumonía (de cualquier forma)	..	..	..	..	..	..	..	..	..	..	..	..	..	..	..	..	..	..
Y 31.3	Otras del aparato respiratorio	..	..	..	..	..	..	..	..	..	..	..	..	..	..	..	..	..	..
Y 31.4	Otras enfermedades o condiciones patológicas agudas	1	..	1	..	..	..	..	..	..	..	..	..	..	..	..	..	..	..
Y 32.	ENFERMEDAD Y CIRCUNSTANCIAS DEL EMBARAZO Y DEL PARTO																		
Y 32.0	Embarazo interrumpido por sí mismo o por otra persona con propósitos no terapéuticos	..	..	..	..	..	..	..	..	..	..	..	..	..	..	..	..	..	..
Y 32.1	Gestación ectópica	..	..	..	..	..	..	..	..	..	..	..	..	..	..	..	..	..	..
Y 32.2	Hemorragia, sin mención de condición de la placenta	..	.	..	..	..	..	..	..	..	..	..	..	.	..	..	..	..	..
Y 32.3	Toxemia con convulsiones durante el embarazo o el parto (eclampsia)	2	..	2	..	1	1	1	..	1	1	2	3	1	..	1	..	..	..
Y 32.4	Otras toxemias del embarazo (pre-eclampsia)	4	2	6	4	5	9	12	1	13	4	2	6	3	7	10	4	3	7
Y 32.5	Infección (ante-e intra-partum)	..	..	..	..	..	..	..	..	..	..	..	..	..	..	..	..	..	..
Y 33.	ABSORCION DE SUBSTANCIAS TOXICAS DE LA MADRE																		
Y 33.0	Narcóticos	..	..	..	..	..	..	..	..	..	..	..	..	..	1	1	..	..	..
Y 33.1	Quinina	..	..	..	..	..	..	..	..	..	..	..	..	..	..	..	..	..	..
Y 33.2	Otras substancias tóxicas	..	..	..	..	..	..	..	..	..	..	..	..	..	..	..	..	..	..
Y 34.	DIFICULTADES DEL ALUMBRAMIENTO																		
Y 34.0	Parto laborioso con anormalidad ósea de la pelvis	..	1	1	..	..	..	..	..	..	..	..	..	..	1	1	..	..	..
Y 34.1	Parto laborioso con desproporción de la pelvis, pero sin mención de anormalidad en ella	1	1	2	..	..	..	..	3	3	..	1	1	..	..	..	..	..	..
Y 34.2	Parto laborioso con mala posición del feto	6	1	7	2	3	5	2	6	8	1	2	3	3	1	4	3	1	4
Y 34.3	Parto laborioso con anormalidad en su motilidad	..	..	..	..	1	1	..	..	..	1	..	1	1	..	1	..	..	..
Y 34.4	Parto laborioso con intervención operatoria	..	..	..	..	..	..	..	..	..	..	1	1	..	..	..	..	..	..
Y 34.5	Parto laborioso con anormalidad en los órganos y tejidos de la pelvis	..	..	..	..	..	..	..	..	..	..	..	..	..	..	..	..	..	..
Y 34.6	Parto laborioso sin mención de condiciones patológicas fundamentales	3	..	3	1	1	2	4	3	7	1	..	1	2	1	3	..	2	2
Y 35.	OTRAS CAUSAS DE MORTINATALIDAD PROCEDENTES DE LA MADRE																		
Y 35.0	Caída desde: una escala, una escalera, cualquier lugar	..	..	..	..	..	..	3	..	3	1	..	1	1	..	1	..	..	..
Y 35.1	Otro accidente o violencia: lesiones, escaldadura, quemaduras	..	..	..	1	..	1	..	..	..	..	..	..	..	..	..	..	..	..
Y 35.2	Ejercicio o trabajo excesivo (surmenage)	..	..	..	..	..	..	1	..	1	..	..	..	..	..	..	..	..	..
Y 35.3	Otras causas y las mal definidas, procedentes de la madre	3	..	3	..	1	1	1	..	1	..	3	3	1	1	2	..	..	..
Y 36.	ANOMALIAS DE LA PLACENTA Y DEL CORDON UMBILICAL																		
Y 36.0	Condiciones del cordón umbilical sin mención de anormalidad en la placenta	8	2	10	8	6	14	14	10	24	8	5	13	8	5	13	5	3	8
Y 36.1	Placenta previa: completa, incompleta, central, parcial total	2	1	3	4	1	5	5	4	9	3	5	8	1	1	2	..	3	3
Y 36.2	Separación prematura de una placenta normalmente implantada	2	..	2	2	3	5	..	1	1	1	4	5	1	1	2	5	1	6
Y 36.3	Placenta previa con anormalidad del cordón	..	1	1	..	1	1	..	..	..	1	..	1	..	..	..	..	..	..
Y 36.4	Separación prematura de placenta normalmente implantada con anormalidad en el cordón umbilical	1	..	1	..	..	..	2	..	2	..	..	..	1	..	1	1	..	1
Y 36.5	Infarto de la placenta	1	..	1	..	..	..	..	..	..	..	..	..	..	..	..	1	..	1
Y 36.6	Otras anomalías de la placenta y del cordón umbilical	1	3	4	..	..	..	3	2	5	2	2	4	..	..	..	..	1	1
Y 37.	LESION PROVOCADA EN EL PARTO																		
Y 37.0	Lesión al nacer con anormalidad de los huesos de la pelvis	..	..	..	..	..	..	..	..	..	..	..	..	..	..	..	..	..	..
Y 37.1	Lesión al nacer con anormalidad de los órganos o tejidos pélvicos	..	..	..	..	..	..	..	..	..	..	..	..	..	..	..	..	..	..
Y 37.2	Lesión al nacer con desproporción, pero sin mención de anormalidad de la pelvis	..	..	..	..	..	..	..	..	..	..	..	..	..	..	..	..	..	..
Y 37.3	Lesión al nacer con posición defectuosa del feto	..	..	..	..	..	..	..	..	..	..	..	..	..	..	..	..	..	..
Y 37.4	Lesión al nacer con anormalidad en la motilidad del parto	..	..	..	..	..	..	..	..	..	..	..	..	..	..	..	..	..	..
Y 37.5	Operación que cause la mutilación del feto	..	..	..	..	..	..	..	..	..	..	..	..	..	..	..	..	..	..
Y 37.6	Otras operaciones para el parto	..	..	..	..	..	..	..	..	..	..	..	..	..	..	..	..	..	..
Y 37.7	Lesión al nacer con parto difícultoso pero sin mención de condición patológica fundamental	..	..	..	..	..	..	..	..	..	..	..	..	..	..	..	..	..	..
Y 38.	MALFORMACIONES CONGENITAS DEL FETO																		
Y 38.0	Anencéfalo	..	2	2	..	..	..	..	..	..	..	..	..	..	1	1	..	..	..
Y 38.1	Hidrocéfalo	..	..	..	..	1	1	..	2	2	..	2	2	1	..	1	1	..	1
Y 38.2	Espina bífida	..	..	..	..	..	..	..	..	..	..	..	..	..	..	..	..	..	..
Y 38.3	Otras del sistema nervioso central	..	..	..	..	..	..	..	..	..	..	..	..	..	..	..	..	..	..
Y 38.4	Del sistema cardiovascular	3	..	3	..	..	..	..	1	1	..	2	2	1	..	1	1	..	1
Y 38.5	Malformación de otras partes o sistemas especificados	..	..	..	..	..	..	..	..	..	..	..	..	..	..	..	1	..	1
Y 38.6	Monstruo	..	..	..	..	..	..	..	..	..	..	..	..	..	..	..	..	..	..
Y 38.7	Otras malformaciones y las no especificadas	..	..	..	..	..	..	..	..	..	..	..	..	1	..	1	..	..	..

NACIDO — MUERTOS, SEGUN CAUSA Y SEXO — AÑO DE 1958

JULIO			AGOSTO			SEPTIEMBRE			OCTUBRE			NOVIEMBRE			DICIEMBRE			TOTAL POR SEXOS		TOTAL GENERAL	Nomenclatura Internacional
H.	M.	T.	H.	M.	T.	H.	M	T.	H.	M.	T.	H.	M.	T.	H.	M.	T.	H.	M.		
																					Y 30.
..	..	..	..	..	..	..	..	..	..	..	..	..	..	..	..	..	..	..	..	....	Y 30.0
..	..	..	..	..	..	..	..	..	..	..	..	..	..	..	..	..	..	..	..	...	Y 30.1
..	..	..	..	1	1	..	..	..	..	1	1	..	..	..	..	..	..	1	2	3	Y 30.2
..	..	..	..	..	..	..	..	..	..	..	..	..	..	..	..	..	..	..	..	....	Y 30.3
..	..	..	..	..	..	..	..	..	..	..	..	..	..	..	..	..	..	..	..	....	Y 30.4
..	..	..	..	..	..	..	..	..	1	..	1	..	..	..	..	..	..	1	..	1	Y 30.5
																					Y 31.
..	..	..	..	..	..	..	..	..	..	1	1	..	..	..	..	..	..	..	1	1	Y 31.0
..	..	..	..	..	..	..	..	..	..	..	..	..	..	..	..	..	..	..	..	....	Y 31.1
..	..	..	..	..	..	..	..	..	..	..	..	..	..	..	..	..	..	..	..	...	Y 31.2
..	..	..	..	..	..	..	..	..	..	..	..	..	..	..	..	..	..	.	..	....	Y 31.3
..	..	..	..	..	..	1	..	1	..	1	1	..	1	1	..	..	..	2	2	4	Y 31.4
																					Y 32.
..	..	..	..	..	..	..	..	..	..	..	..	..	..	..	..	..	..	..	..	....	Y 32.0
..	..	..	..	..	..	..	..	..	..	..	..	..	..	..	..	..	..	..	..	....	Y 32.1
1	..	1	..	..	..	..	..	..	..	..	..	..	..	..	..	..	..	1	..	1	Y 32.2
1	..	1	..	1	1	1	2	3	..	2	2	1	..	1	..	1	1	8	9	17	Y 32.3
1	7	8	8	11	19	6	6	12	5	4	9	2	3	5	2	7	9	55	58	113	Y 32.4
..	..	..	..	..	..	..	..	..	..	..	..	..	..	..	..	..	..	..	..	....	Y 32.5
																					Y 33.
..	..	..	..	..	..	..	..	..	..	..	..	..	..	..	..	..	..	..	1	1	Y 33.0
..	..	..	..	..	..	..	..	..	..	..	..	..	..	..	..	..	..	..	..	...	Y 33.1
..	..	..	..	..	..	..	..	..	..	..	..	..	..	..	..	..	..	..	..	....	Y 33.2
																					Y 34.
..	..	..	..	..	..	..	..	..	..	..	..	..	..	..	..	1	1	..	3	3	Y 34.0
..	..	..	..	1	1	..	..	..	..	..	..	..	..	..	1	1	2	2	7	9	Y 34.1
2	..	2	4	2	6	3	2	5	3	1	4	4	..	4	5	2	7	38	21	59	Y 34.2
..	..	..	..	..	..	..	..	..	..	..	..	..	1	1	..	..	..	2	2	4	Y 34.3
..	..	..	..	..	..	..	..	..	..	..	..	..	..	..	..	..	..	..	1	1	Y 34.4
..	..	..	..	..	..	..	..	..	..	..	..	..	..	..	..	..	..	..	..	....	Y 34.5
4	1	5	2	3	5	5	2	7	3	2	5	..	4	4	3	1	4	28	20	48	Y 34.6
																					Y 35.
..	..	..	..	..	..	1	..	1	..	1	1	..	..	..	1	..	1	7	1	8	Y 35.0
..	..	..	..	..	..	..	..	..	..	..	..	..	..	..	..	..	..	1	..	1	Y 35.1
..	..	..	..	1	1	..	..	..	..	..	..	..	..	..	..	..	..	1	1	2	Y 35.2
..	1	1	..	..	..	1	1	2	..	..	..	..	1	1	2	1	3	8	9	17	Y 35.3
																					Y 36.
10	9	19	5	9	14	18	13	31	16	8	24	10	7	17	6	9	15	116	86	202	Y 36.0
3	4	7	2	3	5	2	..	2	4	3	7	1	1	2	2	2	4	29	28	57	Y 36.1
2	1	3	2	3	5	1	3	4	1	5	6	3	1	4	2	4	6	22	27	49	Y 36.2
..	..	..	..	..	..	1	..	1	1	..	1	..	..	..	..	..	..	3	2	5	Y 36.3
..	..	..	..	..	..	..	1	1	1	..	1	..	1	1	..	..	..	6	2	8	Y 36.4
1	..	1	..	..	..	2	..	2	..	..	..	..	..	..	1	..	1	6	.	6	Y 36.5
..	2	2	2	1	3	..	..	..	1	..	1	..	1	1	2	2	4	11	14	25	Y 36.6
																					Y 37.
..	..	..	..	..	..	..	..	..	..	..	..	..	..	..	..	..	..	..	..	...	Y 37.0
..	..	..	..	..	..	..	..	..	..	..	..	..	..	..	..	..	..	..	..	....	Y 37.1
..	..	..	..	..	..	..	..	..	..	..	..	..	..	..	..	..	..	..	..	....	Y 37.2
..	..	..	..	..	..	..	..	..	..	..	..	..	..	..	..	..	..	..	..	....	Y 37.3
..	..	..	..	..	..	..	..	..	..	..	..	..	..	..	..	..	..	..	..	....	Y 37.4
..	..	..	..	..	..	..	..	..	..	..	..	..	..	..	..	..	..	..	..	....	Y 37.5
..	..	..	..	..	..	..	..	..	..	..	..	..	..	..	..	..	..	..	..	....	Y 37.6
..	..	..	..	..	..	..	..	..	..	..	..	..	..	..	..	..	..	..	..	..	Y 37.7
																					Y 38.
1	..	1	..	..	..	..	..	..	..	..	..	..	..	..	1	..	1	2	3	5	Y 38.0
2	1	3	..	..	..	..	..	..	..	..	..	1	..	1	..	..	..	5	6	11	Y 38.1
..	..	..	..	..	..	..	..	..	2	..	2	..	..	..	..	..	..	2	..	2	Y 38.2
1	..	1	..	..	..	..	..	..	..	..	..	..	..	..	..	..	..	1	..	1	Y 38.3
..	..	..	..	..	..	2	..	2	1	..	1	1	..	1	..	..	..	9	3	12	Y 38.4
..	..	..	..	..	..	1	..	1	..	..	..	..	..	..	1	..	1	3	..	3	Y 38.5
1	..	1	1	..	1	..	..	..	1	..	1	..	..	..	2	..	2	5	..	5	Y 38.6
..	..	..	..	..	..	1	..	1	..	..	..	..	..	..	..	..	..	2	..	2	Y 38.7

NACIDO — MUERTOS, SEGUN CAUSA Y SEXO

AÑO DE 1958

Nomenclatura Internacional	CAUSA DE MORTINATALIDAD	ENERO			FEBRERO			MARZO			ABRIL			MAYO			JUNIO		
		H.	M.	T.	H.	M.	T.	H.	M.	T.	H.	M.	T.	H.	M.	T.	H.	M.	T.
Y 39.	ENFERMEDADES DEL FETO Y CAUSAS MAL DEFINIDAS																		
Y 39.0	Sífilis	..	..	..	1	2	3	2	1	3	..	2	2	..	..	..	..	..	..
Y 39.1	Otra infección que sífilis	..	..	..	..	..	..	..	..	..	..	..	.	..	..	..	..	..	..
Y 39.2	Eritroblastosis (Factor RH.)	1	1	2	..	..	..	1	..	1	1	1	2	1	..	1	1	2	3
Y 39.3	Otras causas originadas en el feto	..	..	..	..	..	..	..	..	..	..	..	..	..	..	..	..	..	..
Y 39.4	Maceración de causa no especificada	3	..	3	7	4	11	4	5	9	4	..	4	3	..	3	1	..	1
Y 39.5	Otras causas mal definidas	11	5	16	8	10	18	12	9	21	11	4	15	11	7	18	15	9	24
Y 39.6	Causa no especificada	3	9	12	9	8	17	8	6	11	5	3	8	3	2	5	6	5	11
	Total	57	29	86	47	48	95	75	54	129	45	41	86	44	29	73	45	30	75

NACIDO—MUERTOS, POR AÑOS.

AÑOS	ENERO			FEBRERO			MARZO			ABRIL			MAYO			JUNIO			JULIO		
	H.	M.	T.	H.	M.	T.	H.	M.	T.	H.	M.	T.	H.	M.	T.	H.	M.	T.	H.	M.	T.
1923.....	14	3	17	7	5	12	13	10	23	18	8	26	18	11	29	16	5	21	13	6	19
1924.....	20	17	37	22	11	33	20	10	30	14	8	22	18	18	36	15	6	21	19	9	28
1925.....	26	14	40	22	13	35	14	12	26	13	13	26	23	13	36	20	18	38	12	13	25
1926.....	20	14	34	16	22	38	17	19	36	17	13	30	26	15	41	19	12	31	20	22	42
1927.....	23	14	37	17	17	34	17	14	31	25	16	41	9	11	20	15	11	26	16	14	30
1928.....	23	14	37	18	18	36	21	24	45	21	10	31	15	14	29	13	20	33	20	19	39
1929.....	16	11	27	15	22	37	23	22	45	23	16	39	21	10	31	16	13	29	23	18	41
1930.....	16	13	29	20	15	35	24	23	47	17	10	27	24	18	42	14	21	35	27	18	45
1931.....	17	19	36	21	12	33	26	19	45	40	15	55	19	9	28	19	11	30	28	15	43
1932.....	22	14	36	23	9	32	35	13	48	27	21	48	25	15	40	18	17	35	24	17	41
1933.....	28	11	39	24	13	37	27	9	36	21	10	31	12	10	22	17	10	27	26	9	35
1934.....	23	17	40	24	13	37	26	14	40	25	12	37	26	22	48	19	18	37	23	20	43
1935.....	36	18	54	28	14	42	33	24	57	20	14	34	30	10	40	32	24	56	20	26	46
1936.....	23	15	38	23	22	45	27	18	45	33	20	53	35	13	48	31	23	54	30	21	51
1937.....	32	12	44	23	16	39	21	17	38	25	20	45	29	15	44	32	18	50	20	20	40
1938.....	36	24	60	30	9	39	32	18	50	27	14	41	33	20	53	25	21	46	46	13	59
1939.....	15	22	37	21	17	38	29	14	43	23	16	39	26	25	51	32	14	46	19	9	28
1940.....	38	20	58	32	15	47	26	17	43	30	10	40	30	15	45	30	22	52	28	28	56
1941.....	30	22	52	28	10	38	34	10	44	32	12	44	27	12	39	22	19	41	31	21	52
1942.....	39	28	67	23	23	46	24	34	58	31	20	51	43	27	70	27	23	50	46	20	66
1943.....	32	28	60	30	15	45	38	26	64	31	26	57	39	23	62	30	23	53	36	17	53
1944.....	29	14	43	43	21	64	43	24	67	28	27	55	33	18	51	32	19	51	32	21	53
1945.....	54	18	72	41	37	78	41	19	60	45	13	58	32	26	58	42	16	58	39	25	64
1946.....	23	23	46	33	23	56	34	29	63	45	28	73	29	23	52	39	32	71	33	25	58
1947.....	25	21	46	23	19	42	39	24	63	20	14	34	21	25	46	49	21	70	39	36	75
1948.....	35	33	68	27	25	52	27	25	52	30	30	60	22	29	51	25	31	56	30	26	56
1949.....	26	14	40	20	17	37	37	23	60	41	28	69	36	24	60	35	28	63	31	31	62
1950.....	40	25	65	29	17	46	30	26	56	38	24	62	43	26	69	41	28	69	43	29	72
1951.....	39	31	70	40	32	72	44	28	72	34	27	61	46	27	73	32	29	61	37	35	72
1952.....	45	20	65	26	17	43	35	24	59	40	30	70	48	28	68	44	27	71	34	22	56
1953.....	31	16	47	29	31	60	45	23	68	35	21	56	36	34	70	37	24	61	43	30	73
1954.....	26	28	54	62	35	97	56	39	95	40	32	72	43	30	73	61	27	88	44	45	89
1955.....	49	44	93	42	42	84	56	28	84	49	38	87	50	35	85	53	33	86	43	36	79
1956.....	58	31	89	49	35	84	42	39	81	51	37	88	46	44	90	54	36	90	61	31	92
1957.....	47	33	80	54	41	95	59	36	95	55	45	100	48	43	91	59	43	102	50	34	84
1958.....	57	29	86	47	48	95	75	54	129	45	41	86	44	29	73	45	30	75	63	43	106

NACIDO — MUERTOS, SEGUN CAUSA Y SEXO

AÑO DE 1958

(Conclusión)

JULIO			AGOSTO			SEPTIEMBRE			OCTUBRE			NOVIEMBRE			DICIEMBRE			TOTAL POR SEXOS		TOTAL GENERAL	Nomenclatura Internacional
H.	M.	T.	H.	M.	T.	H.	M.	T.	H.	M.	T.	H.	M.	T.	H.	M.	T.	H.	M.		
																					Y 39.
2	2	4	4	1	5	3	..	3	4	4	8	..	..	..	1	1	2	17	13	30	Y 39.0
1	..	1	..	1	1	..	..	..	..	..	..	..	..	..	..	..	..	1	1	2	Y 39.1
3	..	3	1	..	1	1	2	3	1	..	1	2	..	2	2	..	2	15	6	21	Y 39.2
.	..	..	..	..	..	..	..	..	..	..	..	..	..	..	..	..	..	..	..	..	Y 39.3
4	3	7	3	3	6	1	4	5	4	6	10	6	1	7	3	6	9	43	32	75	Y 39.4
13	11	24	11	13	24	10	6	16	13	10	23	13	2	15	12	14	26	140	100	240	Y 39.5
10	1	11	8	6	14	5	1	6	7	4	11	6	6	12	3	5	8	73	56	129	Y 39.6
63	43	106	53	60	113	66	43	109	69	53	122	50	30	80	52	57	109	666	517	1.183	

SEXO Y MESES — 1923 — 1958

AGOSTO			SEPTIEMBRE			OCTUBRE			NOVIEMBRE			DICIEMBRE			TOTALES				AÑOS
H.	M.	T.	H.	M.	T.	H.	M.	T.	H.	M.	T.	H.	M.	T.	H.	M.	SIN ESP.	T.	
16	12	28	20	19	39	21	16	37	15	14	29	18	12	30	189	121	1	311	1923
18	13	31	14	26	40	21	14	35	18	20	38	11	14	25	210	166	..	376	1924
19	12	31	20	7	27	20	8	28	25	9	34	23	15	38	237	147	..	384	1925
20	12	32	19	8	27	17	14	31	17	14	31	12	13	25	220	178	..	398	1926
19	7	26	12	10	22	19	9	28	19	9	28	14	11	25	205	143	..	348	1927
20	17	37	19	10	29	16	16	32	19	10	29	27	16	43	232	188	..	420	1928
17	16	33	25	15	40	19	10	29	28	11	39	25	14	39	253	178	..	431	1929
25	14	39	27	11	38	28	19	47	27	10	37	24	16	40	273	188	..	461	1930
22	13	35	15	15	30	17	22	39	22	10	32	15	16	31	261	176	..	437	1931
34	15	49	26	19	45	23	10	33	18	18	36	22	18	40	297	186	..	483	1932
27	18	45	25	17	42	16	15	31	26	21	47	31	22	53	280	165	..	445	1933
26	19	45	23	18	41	34	15	49	18	24	42	35	21	56	302	213	..	515	1934
22	10	32	30	21	51	26	23	49	22	18	40	26	16	42	325	218	..	543	1935
26	21	47	27	26	53	26	24	50	17	10	27	27	18	45	325	234	..	559	1936
36	18	54	17	11	28	32	23	55	34	15	49	27	15	42	328	200	..	528	1937
39	15	54	22	17	39	16	24	40	21	27	48	24	20	44	351	222	..	573	1938
26	16	42	21	17	38	24	24	48	29	14	43	20	10	30	285	198	..	483	1939
22	17	39	28	28	56	25	10	35	37	28	65	34	14	48	360	233	..	593	1940
30	23	53	26	17	43	31	23	54	29	25	54	25	22	47	345	216	..	561	1941
31	11	42	26	23	49	27	33	60	27	14	41	40	21	61	384	277	..	661	1942
34	17	51	19	19	38	29	23	52	20	16	36	31	28	59	369	261	..	630	1943
36	17	53	36	30	66	39	20	59	53	26	79	24	36	60	428	273	..	701	1944
39	20	59	38	26	64	37	27	64	45	35	80	29	30	59	482	292	..	774	1945
34	30	64	42	34	76	35	35	70	48	25	73	48	27	75	443	334	..	777	1946
29	35	64	30	27	57	35	20	55	40	25	65	32	14	46	382	281	..	663	1947
32	23	55	34	22	56	30	18	48	22	20	42	34	28	62	348	310	..	658	1948
42	29	71	49	18	67	22	30	52	34	27	61	39	25	64	412	294	..	706	1949
43	41	84	28	21	49	42	32	74	48	29	77	41	32	73	466	330	..	796	1950
44	21	65	41	31	72	38	27	65	20	32	52	28	18	46	443	338	..	781	1951
46	27	73	43	31	74	38	20	58	35	27	62	25	28	53	451	301	..	752	1952
41	30	71	29	34	63	45	26	71	42	33	75	29	39	68	442	341	..	783	1953
50	37	87	51	30	81	60	38	98	51	34	85	50	34	84	594	409	..	1.003	1954
40	41	81	49	32	81	60	41	101	38	31	69	60	46	106	589	447	..	1.036	1955
44	47	91	49	50	99	53	53	106	69	33	102	45	40	85	621	476	..	1.097	1956
66	52	118	54	65	119	59	47	106	65	57	122	39	37	76	655	533	..	1.188	1957
53	60	113	66	43	109	69	53	122	50	30	80	52	57	109	666	517	..	1.183	1958

NACIDO-MUERTOS, SEGUN EDAD DE LA MADRE Y NUMERO DE HIJOS

AÑO DE 1958

EDAD DE LA MADRE	1 hijo	2 hijos	3 hijos	4 hijos	5 hijos	6 hijos	7 hijos	8 hijos	9 hijos	10 hijos	De 11 a 15 hijos	De 16 a 20 hijos	De 21 y más hijos	Sin especificar	TOTAL
Menores de 15 años	..	..	..	..	..	..	..	..	..	..	..	..	..	..	..
De 15 a 19 años...	31	13	4	..	..	..	..	..	..	..	..	..	..	29	77
De 20 a 24 años...	51	42	39	11	8	2	..	..	..	..	..	..	..	67	220
De 25 a 29 años...	34	26	33	27	24	13	6	9	2	..	1	..	..	57	232
De 30 a 34 años...	22	10	21	27	12	24	13	6	5	1	2	..	..	37	180
De 35 a 39 años...	9	5	2	16	12	11	13	12	4	3	11	..	1	37	136
De 40 a 44 años...	5	2	5	..	6	1	3	1	1	1	4	2	..	9	40
De 45 a 49 años...	1	1	1	..	..	..	..	1	..	..	..	..	..	1	5
De 50 y más años.	..	..	..	..	..	..	..	..	..	..	..	..	..	..	..
Sin especificar....	21	12	12	13	9	6	5	2	..	4	..	..	..	209	293
Total.....	174	111	117	94	71	57	40	31	12	9	18	2	1	446	1.183

NACIDO-MUERTOS, SEGUN EDAD DE LA MADRE Y TIEMPO DE GESTACION

AÑO DE 1958

EDAD DE LA MADRE	TIEMPO DE GESTACION					
	Menores de 5 meses	De 5 a menos de 7 meses	De 7 a 9 meses	De más de 9 meses	Sin especificar	TOTAL
Menores de 15 años	..	..	..	..	..	..
De 15 a 19 años.....	..	7	34	8	28	77
De 20 a 24 años.	6	19	81	24	90	220
De 25 a 29 años	6	29	84	22	91	232
De 30 a 34 años.	4	12	66	33	65	180
De 35 a 39 años	4	14	49	12	57	136
De 40 a 44 años	..	3	19	4	14	40
De 45 a 49 años	..	..	2	..	3	5
De 50 y más años...	..	..	..	..	..	..
Sin especificar	8	41	67	18	159	293
Total	28	125	402	121	507	1.183

NACIDO-MUERTOS, SEGUN FILIACION NATURAL

AÑO DE 1958

MESES	LEGITIMOS			ILEGITIMOS			SIN ESPECIFICAR			TOTAL POR SEXOS		TOTAL GENERAL
	Hombres	Mujeres	TOTAL	Hombres	Mujeres	TOTAL	Hombres	Mujeres	TOTAL	Hombres	Mujeres	
Enero.....	46	13	59	8	7	15	3	9	12	57	29	86
Febrero.....	33	32	65	5	6	11	9	10	19	47	48	95
Marzo.....	52	38	90	10	7	17	13	9	22	75	54	129
Abril.....	32	19	51	4	7	11	9	15	24	45	41	86
Mayo.....	31	18	49	5	6	11	8	5	13	44	29	73
Junio.....	29	19	48	9	3	12	7	8	15	45	30	75
Julio.....	39	23	62	12	8	20	12	12	24	63	43	106
Agosto.....	31	34	65	3	7	10	19	19	38	53	60	113
Septiembre.....	44	24	68	8	8	16	14	11	25	66	43	109
Octubre.....	45	27	72	16	9	25	8	17	25	69	53	122
Noviembre.....	35	21	56	5	2	7	10	7	17	50	30	80
Diciembre.....	31	25	56	10	15	25	11	17	28	52	57	109
Total.....	448	293	741	95	85	180	123	139	262	666	517	1.183

NACIDO-MUERTOS, SEGUN ASISTENCIA MEDICA

AÑO DE 1958

MESES	CON ASISTENCIA			SIN ASISTENCIA			TOTAL POR SEXOS		TOTAL GENERAL	RELACION %	
	Hombres	Mujeres	TOTAL	Hombres	Mujeres	TOTAL	Hombres	Mujeres		Con asistencia	Sin asistencia
Enero.....	54	21	75	3	8	11	57	29	86	87.2	12.8
Febrero.....	37	40	77	10	8	18	47	48	95	81.0	19.0
Marzo.....	67	48	115	8	6	14	75	54	129	89.1	10.9
Abril.....	40	37	77	5	4	9	45	41	86	89.5	10.5
Mayo.....	41	27	68	3	2	5	44	29	73	93.2	6.8
Junio.....	39	25	64	6	5	11	45	30	75	85.3	14.7
Julio.....	54	42	96	9	1	10	63	43	106	90.6	9.4
Agosto.....	45	54	99	8	6	14	53	60	113	87.6	12.4
Septiembre.....	61	42	103	5	1	6	66	43	109	94.5	5.5
Octubre.....	62	49	111	7	4	11	69	53	122	91.0	9.0
Noviembre.....	44	24	68	6	6	12	50	30	80	85.0	15.0
Diciembre.....	49	51	100	3	6	9	52	57	109	91.7	8.3
Total.....	593	460	1.053	73	57	130	666	517	1.183	89.0	11.0

DEFUNCIONES

REGISTRO GENERAL, POR AÑOS Y MESES

AÑOS 1923 — 1958

AÑOS	Enero	Febrero	Marzo	Abril	Mayo	Junio	Julio	Agosto	Septiembre	Octubre	Noviembre	Diciembre	TOTAL
1923.....	281	332	467	432	304	329	329	291	300	423	401	410	4.299
1924.....	395	318	362	405	509	370	358	380	372	316	366	253	4.404
1925.....	350	315	307	284	268	315	401	480	477	442	394	443	4.476
1926.....	451	352	434	479	389	384	388	390	323	399	480	497	4.966
1927	372	357	378	338	309	325	594	521	488	363	402	445	4.892
1928	495	391	417	344	401	397	391	418	391	398	401	404	4.848
1929	443	342	465	461	459	368	419	387	400	395	426	478	5.043
1930	431	341	433	456	420	422	440	413	389	393	388	463	4.989
1931	475	400	490	704	476	460	524	426	418	465	453	419	5.710
1932	472	435	542	502	530	455	484	469	441	364	400	497	5.591
1933	523	487	619	455	505	848	830	621	496	475	402	423	6.684
1934	384	420	533	636	560	481	425	501	522	538	566	602	6.168
1935	675	523	610	551	506	434	490	493	544	551	529	535	6.441
1936	632	622	643	610	638	529	567	497	649	662	539	611	7.229
1937	628	537	600	625	537	565	566	606	578	606	785	813	7.446
1938	800	674	742	557	541	562	649	602	616	606	572	501	7.422
1939	557	548	746	775	684	562	549	501	540	608	570	573	7.213
1940	625	604	662	596	582	541	489	480	578	624	668	664	7.113
1941	672	674	783	668	743	697	642	592	587	580	588	710	7·936
1942.....	753	641	711	696	625	623	585	588	659	724	683	724	8.012
1943	774	654	767	643	631	607	709	632	564	638	672	776	8.067
1944	735	644	765	751	761	697	735	652	678	697	713	782	8.610
1945	779	692	775	711	720	747	708	761	792	778	730	685	8.878
1946.....	709	666	771	714	682	632	644	633	641	704	677	713	8.186
1947.....	765	729	705	731	714	696	615	633	575	586	679	628	8.136
1948	658	674	682	977	633	631	636	615	616	652	624	651	8.049
1949	774	664	618	702	669	717	669	716	630	661	616	683	8.119
1950	720	548	637	661	686	720	754	654	675	658	659	702	8.074
1951	743	615	699	749	819	759	742	720	651	691	646	714	8.551
1952.	833	749	711	694	711	683	669	616	593	693	615	667	8.234
1953	774	742	1.041	785	823	676	651	692	695	763	679	791	9.112
1954.....	694	648	712	658	744	684	756	730	631	664	722	782	8.425
1955.....	916	819	903	797	863	724	709	748	704	754	773	805	9.515
1956.....	855	871	938	928	865	786	804	813	757	769	777	885	10.018
1957	855	796	930	1.018	872	835	752	1.153	991	825	883	953	10.863
1958	963	859	887	861	981	997	965	818	819	819	920	1.098	10.987

DEFUNCIONES EN GENERAL, POR GRUPOS DE EDAD

AÑOS 1930 — 1958

AÑOS	Edad desconocida	Menores de 1 año	De 1 a menos de 2 años	De 2 a menos de 5 años	De 5 a menos de 10 años	De 10 a menos de 15 años	De 15 a menos de 20 años	De 20 a menos de 25 años	De 25 a menos de 30 años	De 30 a menos de 35 años	De 35 a menos de 40 años	De 40 a menos de 45 años	De 45 a menos de 50 años	De 50 a menos de 55 años	De 55 a menos de 60 años	De 60 a menos de 65 años	De 65 a menos de 70 años	De 70 a menos de 75 años	De 75 a menos de 80 años	De 80 y más años	TOTAL
1930..	..	1.539	519	67	82	65	112	202	223	199	259	217	259	229	148	281	137	194	101	154	4.987
1931..	..	1.642	631	107	96	57	138	236	238	244	303	309	276	261	194	276	179	204	111	205	5.710
1932..	..	1.560	610	109	100	64	170	231	281	244	351	254	268	275	194	277	164	162	103	171	5.591
1933..	..	1.705	1.178	296	182	91	157	263	227	254	328	252	257	293	194	317	205	192	113	180	6.684
1934..	..	1.698	595	101	110	88	190	301	285	281	329	274	302	300	219	340	191	213	150	201	6.168
1935..	..	1.725	623	118	138	95	192	314	326	307	375	309	304	277	236	308	176	223	139	227	6.441
1936..	..	1.874	918	122	128	113	216	391	376	273	372	290	333	318	255	344	262	259	155	230	7.229
1937..	..	2.005	1.028	151	175	97	179	334	313	282	375	331	336	303	263	353	258	255	168	240	7.446
1938..	..	1.983	973	166	150	133	221	340	354	312	346	297	331	325	269	351	223	423	209	16	7.422
1939..	..	2.171	591	335	152	100	185	273	315	278	345	319	315	291	262	365	258	408	193	57	7.213
1940..	4	2.049	670	402	138	91	192	314	332	254	348	322	275	251	228	358	224	243	178	240	7.113
1941..	8	2.399	887	496	158	118	173	307	268	282	330	303	289	299	284	377	261	274	149	274	7.936
1942..	3	2 518	774	464	189	111	172	230	310	275	285	301	319	332	297	357	307	251	163	264	8.012
1943..	1	2.380	701	392	171	119	168	307	316	282	350	344	322	349	298	378	309	345	217	309	8.067
1944..	3	2 474	800	492	166	115	209	313	328	328	382	344	336	387	325	391	313	356	221	327	8.610
1945..	12	2.617	742	473	173	127	238	316	375	284	380	304	425	351	346	465	321	330	263	336	8.878
1946..	7	2.643	639	393	137	119	205	301	322	267	313	262	335	368	288	390	361	278	242	316	8.186
1947..	6	2.568	518	320	152	116	232	308	315	268	343	302	362	339	309	399	357	328	246	348	8.136
1948 .	87	2.388	441	239	125	123	225	363	313	303	353	280	330	347	307	398	392	358	255	362	8.049
1949 .	4	2.681	616	375	137	101	207	294	266	257	306	252	325	289	315	413	346	333	268	331	7.119
1950..	4	2.598	489	351	133	116	180	301	263	278	304	277	306	364	314	443	376	360	264	350	8.074
1951..	7	2 853	641	427	147	103	187	281	280	241	308	252	319	351	326	409	407	354	265	390	8 551
1952 .	5	2.605	570	416	133	91	141	252	270	232	274	273	289	374	333	427	398	392	306	448	8.234
1953..	8	2.832	658	407	201	109	172	235	290	215	302	301	360	428	347	466	421	457	349	474	9.112
1954..	14	2 657	473	342	171	109	179	269	257	254	251	272	288	370	375	439	450	461	306	488	8.425
1955..	5	3.265	589	418	165	105	173	263	280	247	303	292	340	371	391	485	512	467	376	488	9.515
1956	..	3 500	698	459	182	115	158	285	288	231	278	284	360	302	414	533	508	512	395	543	10.018
1957..	.	3.916	666	496	178	117	183	284	323	257	278	275	381	409	498	537	558	484	430	593	10.863
1958..	32	3.962	765	514	212	125	248	297	285	267	281	280	337	378	490	529	497	518	383	587	10 987

DEFUNCIONES EN GENERAL, SEGUN NACIONALIDAD

AÑO DE 1958

NACIONALIDAD	ENERO		FEBRERO		MARZO		ABRIL		MAYO		JUNIO		JULIO		AGOSTO		SEPBRE.		OCTUBRE		NOVBRE.		DICBRE.		TOTAL POR SEXOS		TOTAL GENERAL
	H.	M.	H.	M.	H.	M.	H.	M.	H.	M	H	M.	H.	M.	H.	M.	H.	M.	H.	M.	H.	M.	H.	M.	H.	M.	
Colombianos...	466	489	430	423	442	440	439	412	487	483	513	478	472	481	437	378	406	406	405	406	454	455	517	574	5.468	5.425	10.893
Alemanes.....	..	1	..	1	..	..	2	1	2	..	..	3	2	..	..	..	1	1	2	1	2	4	1	..	12	12	24
Canadienses....	..	..	..	..	..	..	..	..	..	..	..	..	..	..	..	..	..	..	..	..	..	..	1	..	1	...	1
Chilenos.....	..	..	..	1	1	..	..	..	..	..	..	..	..	2	..	..	..	..	..	..	..	..	..	..	1	3	4
Chinos.....	1	..	..	..	..	..	.	..	..	..	..	..	..	..	..	..	..	..	..	..	..	..	..	..	1	...	1
Daneses...	1	..	..	..	..	..	..	..	..	..	..	..	..	..	..	..	..	..	..	..	..	..	..	..	1	...	1
Ecuatorianos...	..	..	1	..	..	1	1	..	..	1	..	..	..	..	..	..	..	..	..	..	..	..	1	..	3	2	5
Egipcios.....	..	..	..	..	..	..	..	..	..	2	..	..	..	..	..	..	..	..	..	..	..	..	..	..	...	2	2
Españoles... ...	1	..	..	..	..	..	..	..	..	..	..	1	..	2	1	..	3	..	1	..	1	..	1	..	8	3	11
Estadounidenses.....	..	..	1	..	..	..	..	..	..	.	..	..	1	..	..	.	..	..	..	1	..	..	..	..	2	1	3
Franceses.....	..	..	..	..	..	1	..	1	..	..	..	1	..	..	..	..	..	..	..	..	..	..	..	..	...	3	3
Griegos..	..	..	..	..	..	..	..	..	..	1	..	..	..	..	..	..	..	..	..	..	..	1	..	..	...	2	2
Húngaros.....	..	..	.	..	..	..	1	..	..	..	..	..	..	..	..	..	..	..	..	..	..	..	1	..	2	...	2
Hindúes.....	..	..	1	..	..	..	..	..	..	..	..	..	..	..	..	..	..	..	..	..	..	..	..	..	1	...	1
Ingleses.	..	..	..		..	..	..	..	..	..	..	..	..	..	..	..	..	1	..	..	..	1	1	..	1	2	3
Italianos.....	..	..	..	..	..	..	..	..	..	..	..	..	..	..	1	..	..	..	1	..	..	..	1	..	3	...	3
Jamaicanos.....	..	..	..	..	..	..	..	..	1	..	..	..	..	..	..	..	..	..	..	..	..	..	..	..	1	...	1
Mejicanos.....	2	..	..	..	..	..	..	..	..	..	..	..	..	..	..	..	.	..	..	..	..	..	..	..	2	...	2
Panameños.....	..	..	..	..	..	..	..	..	..	..	..	..	..	..	..	..	..	..	..	..	..	1	..	..	...	1	1
Polacos.....	..	1	..		..	..	..	..	1	..	..	..	..	..	1	..	..	..	..	..	..	..	..	..	2	1	3
Rumanos... ...	..	..	1	..	..	..	1	..	..	..	..	1	1	1	..	..	..	..	..	..	..	..	..	..	3	2	5
Rusos.....	..	1	..	..	..	..	..	..	..	..	..	..	..	..	..	..	..	..	..	1	..	..	..	..	...	2	2
Salvadoreños...	..	..	..	..	..	..	..	..	..	..	..	..	..	..	..	..	..	..	..	..	1	..	..	..	1	...	1
Sirios	..	..	..	..	1	..	2	..	..	..	..	..	2	..	..	..	..	..	..	..	..	..	..	..	5	...	5
Suizos.	..	..	..	..	..	1	..	..	2	..	..	..	..	..	..	..	1	..	..	..	..	..	..	..	3	1	4
Transjordanos..	..	..	..	..	..	..	..	..	..	1	..	..	1	..	..	..	..	..	..	..	..	..	..	..	1	1	2
Venezolanos....	..	..	..	..	..	..	1	.	..	..	.	..	..	..	..	..	..	..	1	..	..	..	..	..	2	...	2
Total.....	471	492	434	425	444	443	447	414	493	488	513	484	479	486	140	378	411	408	410	409	458	462	524	574	5.524	5.463	10 987

DEFUNCIONES EN GENERAL

AÑO DE 1958

MESES	SEGUN LUGAR DE RESIDENCIA								TOTAL	SEGUN ASISTENCIA MEDICA								TOTAL
	RESIDENTES			NO RESIDENTES			TOTAL POR SEXOS			CON ASISTENCIA			SIN ASISTENCIA			TOTAL POR SEXOS		
	H.	M.	T.	H.	M.	T.	H.	M.		H.	M.	T.	H.	M.	T.	H.	M.	
Enero.....	443	468	911	28	24	52	471	492	963	371	416	787	100	76	176	471	492	963
Febrero.....	408	407	815	26	18	44	434	425	859	332	371	703	102	54	156	434	425	859
Marzo.....	417	424	841	27	19	46	444	443	887	356	371	727	88	72	160	444	443	887
Abril.....	413	399	812	34	15	49	447	414	861	353	352	705	94	62	156	447	414	861
Mayo.....	469	465	934	24	23	47	493	488	981	382	406	788	111	82	193	493	488	981
Junio.....	486	466	952	27	18	45	513	484	997	402	406	808	111	78	189	513	484	997
Julio.....	445	453	898	34	33	67	479	486	965	357	413	770	122	73	195	479	486	965
Agosto.....	411	360	771	29	18	47	440	378	818	315	304	619	125	74	199	440	378	818
Septiembre.....	387	388	775	24	20	44	411	408	819	293	346	639	118	62	180	411	408	819
Octubre.....	387	383	770	23	26	49	410	409	819	318	348	666	92	61	153	410	409	819
Noviembre.....	427	437	864	31	25	56	458	462	920	360	401	761	98	61	159	458	462	920
Diciembre.....	492	542	1.034	32	32	64	524	574	1.098	385	415	800	139	159	298	524	574	1.098
Total.....	5.185	5.192	10.377	339	277	610	5.524	5.463	10.987	4.224	4.549	8.773	1.300	914	2.214	5.524	5.463	10 987

DEFUNCIONES SEGUN EDAD, SEXO Y ESTADO CIVIL

AÑO DE 1958

GRUPOS DE EDADES	HOMBRES								MUJERES								TOTAL GENERAL
	Menores de 14 años	Solteros	Casados	Viudos	Unión libre	Divorciados	Sin especificar	TOTAL	Menores de 12 años	Solteras	Casadas	Viudas	Unión libre	Divorciadas	Sin especificar	TOTAL	
Menores de un año	2.159	.....	.....	.....	.....	.....	.....	2.159	1.803	.....	.....	.....	.....	.....	.....	1.803	3.962
De 1 a menos de 2 años	379	.....	.....	.....	.....	.....	.....	379	386	.....	.....	.....	.....	.....	.....	386	765
De 2 a menos de 5 años	262	.....	.....	.....	.....	.....	.....	262	252	.....	.....	.....	.....	.....	.....	252	514
De 5 a menos de 10 años	121	.....	.....	.....	.....	.....	.....	121	91	.....	.....	.....	.....	.....	.....	91	212
De 10 a menos de 15 años	48	17	.....	.....	.....	.....	.....	65	26	34	.....	.....	.....	.....	.....	60	125
De 15 a menos de 20 años	.....	111	2	1	.....	.....	2	116	.....	109	13	.....	1	.....	9	132	248
De 20 a menos de 25 años	.....	129	23	1	1	.....	6	160	.....	76	46	3	1	.....	11	137	297
De 25 a menos de 30 años	.....	94	50	.....	1	.....	21	166	.....	58	52	.....	3	.....	6	119	285
De 30 a menos de 35 años	.....	47	81	1	1	.....	17	147	.....	50	61	3	4	.....	2	120	267
De 35 a menos de 40 años	.....	43	78	.....	3	1	16	141	.....	36	86	3	3	.....	12	140	281
De 40 a menos de 45 años	.....	35	81	2	3	.....	4	128	.....	37	94	7	3	.....	11	152	280
De 45 a menos de 50 años	.....	27	124	8	.....	.....	11	170	.....	37	99	24	2	.....	5	167	337
De 50 a menos de 55 años	.....	25	161	10	1	.....	12	209	.....	46	77	39	3	.....	4	169	378
De 55 a menos de 60 años	.....	30	171	19	.....	.....	7	227	.....	50	119	81	5	.....	8	263	490
De 60 a menos de 65 años	.....	30	185	29	2	.....	10	256	.....	62	91	108	4	.....	8	273	529
De 65 a menos de 70 años	.....	21	135	29	1	.....	4	193	.....	81	78	128	2	1	14	304	497
De 70 a menos de 75 años	.....	26	153	49	2	.....	6	236	.....	75	55	142	1	.....	9	282	518
De 75 a menos de 80 años	.....	19	91	61	.....	.....	3	174	.....	52	33	116	1	.....	7	209	383
De 80 y más años	.....	11	84	91	1	.....	3	190	.....	121	44	220	5	.....	7	397	587
Sin especificar	.....	1	1	.....	.....	.....	23	25	.....	1	1	1	.....	.....	4	7	32
Total	2.969	669	1.423	301	16	1	145	5.524	2.558	925	949	875	38	1	117	5.463	10.987

DEFUNCIONES DE MENORES DE QUINCE AÑOS, SEGUN FILIACION NATURAL

AÑO DE 1958

GRUPOS DE EDADES	LEGITIMOS			ILEGITIMOS			SIN ESPECIFICAR			TOTAL POR SEXOS		TOTAL GENERAL
	Hombres	Mujeres	TOTAL	Hombres	Mujeres	TOTAL	Hombres	Mujeres	TOTAL	Hombres	Mujeres	
Menores de un año	1.556	1.293	2.849	564	486	1.050	39	24	63	2.159	1.803	3.962
De 1 a menos de 2 años	293	303	596	81	79	160	5	4	9	379	386	765
De 2 a menos de 5 años	215	215	430	40	31	71	7	6	13	262	252	514
De 5 a menos de 10 años	100	78	178	16	10	26	5	3	8	121	91	212
De 10 a menos de 15 años	55	44	99	6	9	15	4	7	11	65	60	125
Total	2.219	1.933	4.152	707	615	1.322	60	44	104	2.986	2.592	5.578

DEFUNCIONES EN GENERAL, SEGUN FILIACION NATURAL

AÑO DE 1958

MESES	LEGITIMOS			ILEGITIMOS			SIN ESPECIFICAR			TOTAL POR SEXOS		TOTAL GENERAL
	Hombres	Mujeres	TOTAL	Hombres	Mujeres	TOTAL	Hombres	Mujeres	TOTAL	Hombres	Mujeres	
Enero	372	383	755	77	92	169	22	17	39	471	492	963
Febrero	334	339	673	80	73	153	20	13	33	434	425	859
Marzo	354	350	704	70	80	150	20	13	33	444	443	887
Abril	354	315	669	86	94	180	7	5	12	447	414	861
Mayo	395	380	775	78	81	159	20	27	47	493	488	981
Junio	403	369	772	96	95	191	14	20	34	513	484	997
Julio	353	395	748	100	72	172	26	19	45	479	486	965
Agosto	351	307	658	73	58	131	16	13	29	440	378	818
Septiembre	310	328	638	88	68	156	13	12	25	411	408	819
Octubre	332	320	652	62	74	136	16	15	31	410	409	819
Noviembre	395	379	774	57	73	130	6	10	16	458	462	920
Diciembre	418	460	878	87	93	180	19	21	40	524	574	1.098
Total	4.371	4.325	8.696	954	953	1.907	199	185	384	5.524	5.463	10.987

DEFUNCIONES DE MENORES DE 15 AÑOS, SEGUN FILIACION NATURAL

AÑO DE 1958

MESES	LEGITIMOS			ILEGITIMOS			SIN ESPECIFICAR			TOTAL POR SEXOS		TOTAL GENERAL
	Hombres	Mujeres	TOTAL	Hombres	Mujeres	TOTAL	Hombres	Mujeres	TOTAL	Hombres	Mujeres	
Enero	213	185	398	48	62	110	12	8	20	273	255	528
Febrero	172	159	331	63	51	114	4	3	7	239	213	452
Marzo	193	180	373	57	47	104	9	1	10	259	228	487
Abril	192	162	354	63	67	130	2	2	4	257	231	488
Mayo	199	181	380	55	56	111	4	4	8	258	241	499
Junio	225	162	387	75	70	145	3	1	4	303	233	536
Julio	179	173	352	76	49	125	5	4	9	260	226	486
Agosto	160	123	283	54	34	88	2	5	7	216	162	378
Septiembre	132	152	284	63	46	109	2	5	7	197	203	400
Octubre	147	136	283	47	43	90	5	4	9	199	183	382
Noviembre	197	148	345	42	40	82	1	2	3	240	190	430
Diciembre	210	172	382	64	50	114	11	5	16	285	227	512
Total	2.219	1.933	4.152	707	615	1.322	60	44	104	2.986	2.592	5.578

DEFUNCIONES POR CAUSA DE LA MATERNIDAD

SEGUN NOMENCLATURA INTERNACIONAL DE 1955

AÑO DE 1958

Número de la nomenclatura detallada	Número de la nomenclatura intermedia	CAUSA DE LAS DEFUNCIONES	De edad desconocida	AÑOS DE EDAD										TOTAL
				De 10 a 14	De 15 a 19	De 20 a 24	De 25 a 29	De 30 a 34	De 35 a 39	De 40 a 44	De 45 a 49	De 50 a 54	De 55 y más	
640,641,681, 682,684	A-115	Infecciones del embarazo, del parto y del estado puerperal	..	..	1	1	3	..	1	..	..	..	..	6
642,652, 685,686,	A-116	Toxemias del embarazo y del estado puerperal	1	..	4	2	4	6	..	..	..	..	..	17
643,644, 670-672	A-117	Hemorragia del embarazo y del parto	..	..	2	4	3	2	2	1	..	..	..	14
650	A-118	Aborto sin mención de infección o de toxemia	..	..	..	1	..	..	2	..	..	..	..	3
651	A-119	Aborto con infección	..	..	..	2	1	1	1	..	1	..	..	6
645-649,673-680,683,687-689	A-120	Otras complicaciones del embarazo del parto y del estado puerperal	..	..	1	2	2	5	2	1	..	..	..	13
		Total	1	..	8	12	13	14	8	2	1	..	..	59

AÑOS 1947 — 1958

Número de la nomenclatura detallada	Número de la nomenclatura intermedia	CAUSA DE LAS DEFUNCIONES	1947	1948	1949	1950	1951	1952	1953	1954	1955	1956	1957	1958
640,641,681, 682,684	A-115	Infecciones del embarazo, del parto y del estado puerperal	10	11	11	..	..	3	19	6	6	5	4	6
642,652, 685,686	A-116	Toxemias del embarazo y del estado puerperal	6	4	5	7	8	11	7	18	9	14	17	17
643,644, 670-672	A-117	Hemorragia del embarazo y del parto	13	13	13	14	16	11	..	24	26	17	21	14
650	A-118	Aborto sin mención de infección o de toxemia	4	2	2	5	2	6	9	6	4	2	4	3
651	A-119	Aborto con infección	4	2	2	4	3	6	9	6	6	4	5	6
645 649,673-680,683,687-689	A-120	Otras complicaciones del embarazo, del parto y del estado puerperal	10	12	16	32	24	40	38	18	29	18	18	13
		Total	47	44	49	62	53	77	82	78	80	60	69	59

DEFUNCIONES DE MENORES

POR EDADES, SEXO Y PROPORCION CON EL TOTAL

AÑOS	TOTAL GRAL. DE DEFUNCIONES DE TODAS LAS EDADES			MENORES DE UN MES			+ MENORES DE UN AÑO			+ MENORES DE DIEZ AÑOS			TOTAL MENORES DE 15 AÑOS		
	H.	M.	T.	H.	M.	T.	H.	M.	T.	H.	M.	T.	H.	M.	T.
CIFRAS ABSOLUTAS — AÑOS 1941 — 1958															
1941	3.794	4.142	7.936	537	421	958	1.323	1.076	2.399	2.085	1.855	3.940	2.151	1.907	4.058
1942	3.827	4.185	8.012	549	487	1.036	1.329	1.189	2.518	2.058	1.887	3.945	2.112	1.944	4.056
1943	3.871	4.196	8.067	608	438	1.046	1.254	1.135	2.389	1.887	1.766	3.653	1.953	1.819	3.772
1944	4.057	4.553	8.610	573	419	992	1.343	1.131	2.474	2.056	1.876	3.932	2.113	1.934	4.047
1945	4.170	4.708	8.878	721	543	1.264	1.449	1.168	2.617	2.113	1.892	4.005	2.183	1.949	4.132
1946	3.881	4.305	8.186	745	605	1.350	1.430	1.213	2.643	2.005	1.807	3.812	2.075	1.856	3.931
1947	3.811	4.325	8.136	753	643	1.396	1.324	1.244	2.568	1.814	1.744	3.558	1.875	1.799	3.674
1948	4.042	4.007	8.049	721	543	1.264	1.303	1.085	2.388	1.734	1.489	3.223	1.807	1.539	3.346
1949	3.898	4.221	8.119	766	592	1.358	1.464	1.217	2.681	2.032	1.777	3.809	2.090	1.823	3.913
1950	3.901	6.173	8.074	842	583	1.425	1.463	1.135	2.598	1.911	1.663	3.574	1.967	1,723	3.690
1951	4.182	4.369	8.551	808	571	1.379	1.606	1.247	2.853	2.203	1.865	4.068	2.256	1.915	4.171
1952	3.913	4.321	8.234	666	581	1.247	3.362	1.243	2.605	1.921	1.808	3.729	1.969	1.851	3.820
1953	4.437	4.675	9.112	727	553	1.280	1.559	1.273	2.832	2.185	1.913	4.098	2.254	1.953	4.207
1954	4.094	4.331	8.425	740	518	1.258	1.500	1.157	2.657	1.990	1.653	3.643	2.048	1.704	3.752
1955	4.614	4.901	9.515	912	709	1.621	1.763	1.502	3.265	2.346	2.071	4.417	2.398	2.124	4.522
1956	4.960	5.088	10.048	935	754	1.689	1.878	1.622	3.500	2.558	2.281	4.839	2.629	2.325	4.954
1957	5.487	5.376	10.863	1.019	731	1.750	2.216	1.700	3.916	2.910	2.346	5.256	2.967	2.406	5.373
1958	5.524	5.463	10.987	1.006	772	1.778	2.159	1.803	3.962	2.921	2.532	5.453	2.986	2.592	5.578
CIFRAS PROPORCIONALES — AÑOS 1941 — 1958															
1941	100,0	100.0	100.0	14.1	10.1	12.1	31.9	26.0	30.2	55.0	44.8	49.7	56.7	46.0	51.1
1942	100.0	100.0	100.0	14.3	11.6	12.9	31.7	28.4	31.4	53.8	45.1	49.2	55.2	46.5	50.6
1943	100.0	100.0	100.0	15.7	10.4	13.0	32.4	27.0	29.6	48.7	42.3	45.3	50.5	43.4	46.8
1944	100.0	100.0	100.0	14.1	9.2	11.5	33.1	24.8	28.7	50.7	41.2	45.7	52.1	42.5	47.0
1945	100.0	100.0	100.0	17.3	11.5	14.2	34.7	24.8	29.5	50.7	40.2	45.1	52.3	41.4	46.5
1946	100.0	100.0	100.0	19.1	14.0	16.5	36.8	28.1	24.9	51.7	41.9	46.6	53.4	43.1	48.8
1947	100.0	100.0	100.0	19.7	14.9	17.1	34.7	28.7	31.6	47.5	40.3	43.7	49.1	41.6	45.1
1948	100.0	100.0	100.0	17.8	13.6	15.7	32.2	27.1	29.7	42.9	37.2	40.4	44.7	38.4	41.6
1949	100.0	100.0	100.0	19.7	14.0	16.7	37.6	28.8	33.0	52.1	42.1	46.9	53.6	43.2	48.2
1950	100.0	100.0	100.0	21.5	13.9	17.6	37.5	27.2	32.2	49.0	39.9	44.3	50.4	41.3	45.7
1951	100.0	100.0	100.0	19.3	13.1	16.1	38.4	28.5	33.4	52.7	42.7	47.6	53.9	43.8	48.8
1952	100.0	100.0	100.0	17.0	13.4	15.1	34.8	28.8	31.6	49.1	41.8	45.3	50.3	42.8	46.4
1953	100.0	100.0	100.0	16.4	11.8	14.0	35.1	27.2	31.1	49.2	40.9	45.0	50.2	41.8	46.2
1954	100.0	100.0	100.0	18.1	12.0	14.9	36.6	26.7	31.5	48.6	38.2	43.2	50.0	39.3	44.5
1955	100.0	100.0	100.0	19.8	14.5	17.0	38.2	30.6	34.3	50.8	42.3	46.4	52.0	43.3	47.5
1956	100.0	100.0	100.0	18.9	14.8	16.8	37.9	31.9	34.8	51.6	44.8	48.2	53.0	45.7	49.3
1957	100.0	100.0	100.0	18.6	13.6	16.1	40.4	31.6	36.0	53.0	43.6	48.4	54.1	44.8	49.5
1958	100,0	100.0	100.0	18.2	14.1	16.2	39.1	33.0	36.1	52.9	46.3	49.6	54.1	47.4	50.8

DEFUNCIONES DE MENORES

POR EDADES, SEXO Y PROPORCION CON EL TOTAL

MESES	TOTAL GRAL. DE DEFUNCIONES DE TODAS LAS EDADES			MENORES DE UN MES			+ MENORES DE UN AÑO			+ MENORES DE DIEZ AÑOS			TOTAL MENORES DE 15 AÑOS		
	H.	M.	T.	H.	M.	T.	H.	M.	T.	H.	M.	T.	H.	M.	T.
CIFRAS ABSOLUTAS — AÑO DE 1958															
Enero	471	492	963	72	52	124	180	170	350	268	249	517	273	255	528
Febrero	434	425	859	75	54	129	176	143	319	233	206	439	239	213	452
Marzo	444	443	887	78	63	141	190	165	355	255	221	476	259	228	487
Abril	447	414	861	78	67	145	182	161	343	251	226	477	257	230	487
Mayo	493	488	981	76	64	140	185	172	357	254	234	488	258	241	499
Junio	513	484	997	101	66	167	227	166	393	298	233	531	303	233	536
Julio	479	486	965	99	91	190	190	166	356	256	225	481	260	226	486
Agosto	440	378	818	70	55	125	149	112	261	211	157	368	217	162	379
Septiembre	411	408	819	95	68	163	143	134	277	190	197	387	197	203	400
Octubre	410	409	819	76	66	142	154	134	288	196	177	373	199	183	382
Noviembre	458	462	920	96	60	156	184	128	312	234	185	419	240	190	430
Diciembre	524	574	1.098	90	66	156	199	152	351	275	222	497	284	228	512
Total	5.524	5.463	10.987	1.006	772	1.778	2.159	1.803	3.962	2.921	2.532	5.453	2.986	2.592	5.578
CIFRAS PROPORCIONALES — AÑO DE 1958															
Enero	100.0	100.0	100.0	15.3	10.6	12.9	38.2	34.6	36.3	56.9	50.6	53.7	58.0	51.8	54.8
Febrero	100.0	100.0	100.0	17.3	12.7	15.0	40.6	33.6	37.1	53.7	48.5	51.1	55.1	50.1	52.6
Marzo	100.0	100.0	100.0	17.6	14.2	15.9	42.8	37.2	40.0	57.4	49.9	53.7	58.3	51.5	54.9
Abril	100.0	100.0	100.0	17.4	16.2	16.8	40.7	38.9	39.8	56.2	54.6	55.4	57.5	55.3	56.6
Mayo	100.0	100.0	100.0	15.4	13.1	14.3	37.5	35.2	36.4	51.5	48.0	49.7	52.3	49.4	50.9
Junio	100.0	100.0	100.0	19.7	13.6	16.8	44.2	34.3	39.4	58.1	48.1	53.3	59.1	48.1	53.8
Julio	100.0	100.0	100.0	20.7	18.7	19.7	39.7	34.2	36.9	53.4	46.3	49.8	54.3	46.5	50.4
Agosto	100.0	100.0	100.0	15.9	14.6	15.3	33.9	29.6	31.9	48.0	41.5	45.0	49.3	42.9	46.3
Septiembre	100.0	100.0	100.0	23.1	16.7	19.9	34.8	32.8	33.8	46.2	48.3	47.3	47.9	49.8	48.8
Octubre	100.0	100.0	100.0	18.5	16.1	17.3	37.6	32.8	35.2	47.8	43.3	45.5	48.5	44.7	46.6
Noviembre	100.0	100.0	100.0	21.0	13.0	17.0	40.2	27.7	33.9	51.1	40.0	45.5	52.4	41.1	46.7
Diciembre	100.0	100.0	100.0	17.2	11.5	14.2	38.0	26.5	32.0	52.5	38.7	45.3	54.2	39.7	46.6
Total	100.0	100.0	100.0	18.2	14.1	16.2	39.1	33.0	36.1	52.9	46.3	49.6	54.1	47.4	50.8

DEFUNCIONES DE MENORES DE UN AÑO, SEGUN EDAD,

(TEXTO APROBADO POR LA VII REVISION

NUMERO DE LA NOMENCLATURA DETALLADA	NUMERO DE LA NOMENCLATURA INTERMEDIA	CAUSAS DE LAS DEFUNCIONES	Edad desconocida		Menores De 24 horas		de 24 horas a menos de 2 días		De 2 días		De 3 días		De 4 días		De 5 días	
			H.	M.	H.	M.	H.	M.	H.	M.	H.	M.	H.	M.	H.	M.
001-008	A- 1	Tuberculosis del aparato respiratorio	...	...	...	...	...	...	...	...	...	...	...	...	...	...
010	A- 2	Tuberculosis de las meninges y del sistema nervioso central	...	...	...	...	...	...	...	...	...	...	...	...	...	...
011	A- 3	Tuberculosis de los intestinos, del peritoneo y de los ganglios mesentéricos	...	...	...	...	...	...	...	...	...	...	...	...	...	...
012,013	A- 4	Tuberculosis de los huesos y de las articulaciones	...	...	...	...	...	...	...	...	...	...	...	...	...	...
014-019	A- 5	Tuberculosis, todas las demás formas	...	...	...	...	...	...	...	...	...	...	...	...	...	...
020	A- 6	Sífilis congénita	...	...	3	1	...	...	...	...	1	...	...	...	...	...
022,023, 026-029	A-10	Todas las otras formas de sífilis	...	...	...	...	...	...	...	...	...	...	...	...	...	...
030-035	A-11	Infección gonocócica	...	...	...	...	...	...	...	...	...	...	...	...	...	...
040	A-12	Fiebre tifoidea	...	...	...	...	...	...	...	...	...	...	...	...	...	...
041, 042	A-13	Fiebre paratifoidea y otras infecciones por Salmonellas	...	...	...	...	...	...	...	...	...	...	...	...	...	...
043	A-14	Cólera	...	...	...	...	...	...	...	...	...	...	...	...	...	...
044	A-15	Brucelosis (fiebre ondulante)	...	...	...	...	...	...	...	...	...	...	...	...	...	...
045-048	A-16	Disentería, todas formas	...	...	...	...	...	...	...	...	...	...	...	...	...	...
050	A-17	Escarlatina	...	...	...	...	...	...	...	...	...	...	...	...	...	...
051	A-18	Angina estreptocócica	...	...	...	...	...	...	...	...	...	...	...	...	...	...
052	A-19	Erisipela	...	...	...	...	...	...	...	...	...	...	...	...	...	...
053	A-20	Septicemia y piemia	...	...	...	...	...	...	...	...	...	...	...	...	...	...
055	A-21	Difteria	...	...	...	...	...	...	...	...	...	...	...	...	...	...
056	A-22	Coqueluche	...	...	...	...	...	...	...	...	...	...	...	...	...	...
057	A-23	Infección meningocócica	...	...	...	...	...	...	...	...	...	...	...	...	...	...
058	A-24	Peste	...	...	...	...	...	...	...	...	...	...	...	...	...	...
060	A-25	Lepra	...	...	...	...	...	...	...	...	...	...	...	...	...	...
061	A-26	Tétano	...	...	...	...	...	...	...	...	...	...	...	...	...	...
062	A-27	Carbunco	...	...	...	...	...	...	...	...	...	...	...	...	...	...
080	A-28	Poliomielitis aguda	...	...	...	...	...	...	...	...	...	...	...	...	...	...
082	A-29	Encefalitis infecciosa aguda	...	...	...	...	...	...	...	...	...	...	...	...	...	...
081, 083	A-30	Consecuencias tardías de la poliomielitis aguda y de la encefalitis infecciosa aguda	...	...	...	...	...	...	...	...	...	...	...	...	...	...
084	A-31	Viruela	...	...	...	...	...	...	...	...	...	...	...	...	...	...
085	A-32	Sarampión	...	...	...	...	...	...	...	...	...	...	...	...	...	...
091	A-33	Fiebre amarilla	...	...	...	...	...	...	...	...	...	...	...	...	...	...
092	A-34	Hepatitis infecciosa	...	...	...	...	...	...	...	...	...	...	...	...	...	...
094	A-35	Rabia	...	...	...	...	...	...	...	...	...	...	...	...	...	...
100-108	A-36	Tifus y otras enfermedades por Rickettsias	...	...	...	...	...	...	...	...	...	...	...	...	...	...
100-117	A-37	Paludismo	...	...	...	...	...	...	...	...	...	...	...	...	...	...
123	A-38	Esquistosomiasis	...	...	...	...	...	...	...	...	...	...	...	...	...	...
125	A-39	Enfermedad hidatídica	...	...	...	...	...	...	...	...	...	...	...	...	...	...
127	A-40	Filariasis	...	...	...	...	...	...	...	...	...	...	...	...	...	...
129	A-41	Anquilostomiasis	...	...	...	...	...	...	...	...	...	...	...	...	...	...
124, 126, 128, 130	A-42	Otras enfermedades debidas a helmintos	...	...	...	...	...	...	...	...	...	...	...	...	...	...
036-039, 049, 054, 059, 063-074, 086-090, 093, 095, 096, 120-122, 131-138	*A-43	Todas las demás enfermedades infecciosas y parasitarias, excepto gripe	...	...	...	...	...	...	...	...	...	...	...	...	...	...
140-148	A-44	Tumor maligno de la cavidad bucal y de la faringe	...	...	...	...	...	...	...	...	...	...	...	...	...	...
150	A-45	Tumor maligno del esófago	...	...	...	...	...	...	...	...	...	...	...	...	...	...
151	A-46	Tumor maligno del estómago	...	...	...	...	...	...	...	...	...	...	...	...	...	...
152, 153	A-47	Tumor maligno de los intestinos, excepto del recto	...	...	...	...	...	...	...	...	...	...	...	...	...	...
154	A-48	Tumor maligno del recto	...	...	...	...	...	...	...	...	...	...	...	...	...	...
161	A-49	Tumor maligno de la laringe	...	...	...	...	...	...	...	...	...	...	...	...	...	...
162, 163	A-50	Tumor maligno de la tráquea, bronquios y pulmón, no especificados como secundarios	...	...	...	...	...	...	...	...	...	...	...	...	...	...
204	A-58	Leucemia y aleucemia	...	...	...	...	...	...	...	...	...	...	...	...	...	...
200-203, 205	A-59	Linfosarcoma y otros tumores del sistema linfático y hematopoyético	...	...	...	...	...	...	...	...	...	...	...	...	...	...
210-239	A-60	Tumores benignos y tumores de naturaleza no especificada	...	...	...	...	...	...	...	...	...	...	...	...	...	...
250, 251	A-61	Bocio no tóxico	...	...	...	...	...	...	...	...	...	...	...	...	...	...
252	A-62	Tirotoxicosis con o sin bocio	...	...	...	...	...	...	...	...	...	...	...	...	...	...
260	A-63	Diabetes mellitus	...	...	...	...	...	...	...	...	...	...	...	...	...	...
280-286	A-64	Avitaminosis y otros estados carenciales	...	...	...	...	...	...	...	...	...	...	...	...	...	...
290-293	A-65	Anemias	...	...	...	...	...	...	...	...	...	...	...	...	...	...
240-245, 253, 254, 270-277, 287-289, 294, 299	A-66	Desórdenes alérgicos; otras enfermedades de las glándulas endocrinas, del metabolismo y de la sangre	...	...	...	1	...	1	...	...	...	...	...	...	...	...
330-334	A-70	Lesiones vasculares que afecten al sistema nervioso central	...	...	...	...	...	...	...	...	...	...	...	...	...	...
340	A-71	Meningitis no meningocócica	...	...	...	...	...	...	...	...	1	...	...	...	...	...
345	A-72	Esclerosis múltiple (esclerosis en placas)	...	...	...	...	...	...	...	...	...	...	...	...	...	...
353	A-73	Epilepsia	...	...	...	...	...	...	...	...	...	...	...	...	...	...
370-379	A-74	Enfermedades inflamatorias del ojo	...	...	...	...	...	...	...	...	...	...	...	...	...	...
385	A-75	Catarata	...	...	...	...	...	...	...	...	...	...	...	...	...	...
387	A-76	Glaucoma	...	...	...	...	...	...	...	...	...	...	...	...	...	...
391-393	A-77	Otitis media y mastoiditis	...	...	...	...	...	...	...	...	...	...	...	...	...	...
341-344, 350-352, 354-369, 380-384, 386, 388-390, 394-398	A-78	Todas las demás enfermedades del sistema nervioso y de los órganos de los sentidos	...	...	...	...	...	...	...	...	...	...	...	...	...	...
400-402	A-79	Reumatismo articular agudo	...	...	...	...	...	...	...	...	...	...	...	...	...	...
410-416	A-80	Enfermedad reumática crónica del corazón	...	...	...	...	...	...	...	...	...	...	...	...	...	...
420-422	A-81	Enfermedad arterioesclerótica y degenerativa del corazón	...	...	...	...	...	...	...	...	...	...	...	...	...	...
430-434	A-82	Otras enfermedades del corazón	...	...	...	...	...	...	...	...	...	...	...	...	...	...
460-468	A-86	Otras enfermedades del aparato circulatorio	...	...	...	...	...	...	...	...	...	...	...	...	...	...
470-475	A-87	Infección aguda de las vías respiratorias superiores	...	...	...	...	...	...	...	...	...	...	...	...	...	...

CAUSA DEL FALLECIMIENTO Y SEXO — AÑO DE 1958

DE LISTAS INTERNACIONALES EN 1955)

De 6 días		De 7 a 13 días		De 14 a 20 días		De 21 a 29 días		De 30 días		De 2 meses		De 3 meses		De 4 meses		De 5 meses		De 6 a 8 meses		De 9 a menos de 12 meses		Total menores de 1 año		TOTAL GENERAL	NUMERO DE LA NOMENCLATURA INTERMEDIA	NUMERO DE LA NOMENCLATURA DETALLADA
H.	M.	H.	M.	H.	M.	H.	M.	H.	M.	H.	M.	H.	M.	H.	M.	H.	M.	H.	M.	H.	M.	H.	M.			
...	...	...	...	...	1	...	...	1	...	1	...	1	...	...	1	...	1	8	1	4	3	15	7	22	A- 1	001-008
...	...	...	...	...	...	...	...	...	...	...	...	1	...	...	...	...	...	...	...	...	1	1	1	2	A- 2	010
...	...	...	...	...	...	...	...	...	...	...	...	...	...	...	...	...	...	...	...	...	...	...	...	...	A- 3	011
...	...	...	...	...	...	...	...	...	...	...	...	...	...	...	...	...	...	...	...	...	...	...	...	...	A- 4	012,013
...	...	...	...	...	...	...	...	...	...	...	...	...	...	...	...	...	...	...	...	...	...	...	...	...	A- 5	014-019
...	...	1	3	1	...	...	2	2	2	1	1	1	1	...	1	...	...	...	1	...	...	10	12	22	A- 6	020
...	...	...	...	...	...	...	...	...	...	...	1	...	...	...	...	...	...	...	...	...	...	...	1	1	A-10	022, 023,026-029
...	...	...	...	...	...	...	...	...	...	...	...	...	...	...	...	...	...	...	...	...	...	...	...	...	A-11	030-035
...	...	...	...	...	...	...	...	...	...	...	...	...	...	...	...	...	...	...	...	...	...	...	...	...	A-12	040
...	...	...	...	...	1	...	...	...	...	1	...	1	...	1	...	...	...	...	...	...	1	3	2	5	A-13	041, 042
...	...	...	...	...	...	...	...	...	...	...	...	...	...	...	...	...	...	...	...	...	...	...	...	...	A-14	043
...	...	...	...	...	...	...	...	...	...	...	...	...	...	...	...	...	...	...	...	...	...	...	...	...	A-15	044
...	...	...	...	...	...	...	...	...	...	...	...	1	...	2	1	...	...	1	...	2	1	6	2	8	A-16	045-048
...	...	...	...	...	...	...	...	...	...	...	...	...	...	...	...	...	...	...	1	...	...	...	1	1	A-17	050
...	...	...	...	...	...	...	...	...	...	...	...	...	...	...	...	...	...	...	...	...	...	...	...	...	A-18	051
...	...	...	...	...	...	...	...	...	...	...	...	...	...	...	...	...	...	...	...	...	...	...	...	...	A-19	052
...	...	...	...	...	...	...	...	2	2	3	1	...	1	...	...	...	1	...	2	...	...	5	7	12	A-20	053
...	...	...	...	...	...	...	...	...	...	...	...	...	...	...	...	...	...	...	3	1	1	1	4	5	A-21	055
...	...	...	...	1	...	2	1	7	1	5	3	3	7	6	5	2	4	4	7	4	10	34	38	72	A-22	056
...	...	...	...	...	...	...	...	...	1	...	...	...	...	1	...	...	1	...	...	1	...	2	2	4	A-23	057
...	...	...	...	...	...	...	...	...	...	...	...	...	...	...	...	...	...	...	...	...	...	...	...	...	A-24	058
...	...	...	...	...	...	...	...	...	...	...	...	...	...	...	...	...	...	...	...	...	...	...	...	...	A-25	060
...	...	...	...	...	...	...	...	...	...	...	...	...	...	...	...	...	...	...	...	...	...	...	...	...	A-26	061
...	...	...	...	...	...	...	...	...	...	...	...	...	...	...	...	...	...	...	...	...	...	...	...	...	A-27	062
...	...	...	...	...	...	...	...	...	...	...	...	...	...	...	...	...	...	1	...	...	...	1	...	1	A-28	080
...	...	...	...	...	...	...	...	...	...	1	...	...	...	...	...	...	...	...	1	...	...	1	1	2	A-29	082
...	...	...	...	...	...	...	...	...	...	...	...	...	...	...	...	...	...	...	...	...	...	...	...	...	A-30	081, 083
...	...	...	...	...	...	...	...	...	1	...	...	...	...	...	...	...	...	...	1	...	...	...	2	2	A-31	084
...	...	...	...	...	1	...	...	...	...	2	...	1	2	...	2	2	1	14	5	14	21	33	32	65	A-32	085
...	...	...	...	...	...	...	...	...	...	...	...	...	...	...	...	...	...	...	...	...	...	...	...	...	A-33	091
...	...	...	...	...	...	...	...	...	...	...	...	...	...	...	1	...	...	...	...	...	...	...	1	1	A-34	092
...	...	...	...	...	...	...	...	...	...	...	...	...	...	...	...	...	...	...	...	...	...	...	...	...	A-35	094
...	...	...	...	...	...	...	...	...	...	...	...	...	...	...	...	...	...	...	...	...	...	...	...	...	A-36	100-108
...	...	...	...	...	...	...	...	...	...	...	...	...	...	1	...	...	...	...	...	...	...	1	...	1	A-37	110-117
...	...	...	...	...	...	...	...	...	...	...	...	...	...	...	...	...	...	...	...	...	...	...	...	...	A-38	123
...	...	...	...	...	...	...	...	...	...	...	...	...	...	...	...	...	...	...	...	...	...	...	...	...	A-39	125
...	...	...	...	...	...	...	...	...	...	...	...	...	...	...	...	...	...	...	...	...	...	...	...	...	A-40	127
...	...	...	...	...	...	...	...	...	...	...	...	...	...	...	...	...	...	...	...	...	...	...	...	...	A-41	129
...	...	...	...	...	...	...	...	...	...	...	...	...	...	...	...	...	...	2	...	1	1	3	1	4	A-42	124, 126, 128,130
...	...	1	1	...	2	...	...	1	...	3	1	2	...	...	...	1	...	2	1	2	1	12	6	18	A-43	036-039,049,054, 059,063-074,086-090, 093,095,096, 120-122, 131-138
...	...	...	...	...	...	...	...	...	...	...	...	...	...	...	...	...	...	...	...	...	...	...	...	...	A-44	140-148
...	...	...	...	...	...	...	...	...	...	...	...	...	...	...	...	...	...	...	...	...	...	...	...	...	A-45	150
...	...	...	...	...	...	...	...	...	...	...	...	...	...	...	...	...	...	...	...	...	...	...	...	...	A-46	151
...	...	...	...	...	...	...	...	...	...	...	...	...	...	...	...	...	...	...	...	...	...	...	...	...	A-47	152, 153
...	...	...	...	...	...	...	...	...	...	...	...	...	...	...	...	...	...	...	...	...	...	...	...	...	A-48	154
...	...	...	...	...	...	...	...	...	...	...	...	...	...	...	...	...	...	...	...	...	...	...	...	...	A-49	161
...	...	...	...	...	...	...	...	...	...	...	...	...	...	...	...	...	...	...	...	...	...	...	...	...	A-50	162, 163
...	...	...	...	...	...	...	...	...	...	...	...	...	...	...	...	...	...	...	...	...	...	...	...	...	A-58	204
...	...	...	...	...	...	...	...	...	...	...	...	...	...	...	...	...	...	...	...	...	...	...	...	...	A-59	200-203, 205
...	...	...	...	1	...	...	...	...	...	...	...	...	...	...	...	...	...	...	...	...	...	1	...	1	A-60	210-239
...	...	...	...	...	...	...	...	...	...	...	...	...	...	...	...	...	...	...	...	...	...	...	...	...	A-61	250, 251
...	...	...	...	...	...	...	...	...	...	...	...	...	...	...	...	...	...	...	...	...	...	...	...	...	A-62	252
...	...	...	...	...	...	...	...	...	...	...	...	...	...	...	...	...	...	...	...	...	...	...	...	...	A-63	260
...	...	...	...	...	...	...	...	4	4	3	7	6	4	...	2	6	3	3	5	8	3	30	28	58	A-64	280-286
...	...	...	...	...	...	...	...	1	1	...	...	...	1	...	...	...	...	1	...	...	...	2	2	4	A-65	290-293
...	...	1	1	...	1	1	1	12	9	10	9	5	11	3	4	...	2	6	1	3	...	41	41	82	A-66	240-245,253, 254, 270-277,287-289, 294-299
...	...	...	...	...	...	...	...	1	...	...	...	...	...	...	1	...	...	1	...	...	...	2	1	3	A-70	330-334
...	...	1	...	2	1	1	1	3	1	...	1	5	...	3	3	3	2	11	7	3	8	33	24	57	A-71	340
...	...	...	...	...	...	...	...	...	...	...	...	...	...	...	...	...	...	...	...	...	...	...	...	...	A-72	345
...	...	...	...	...	...	...	...	...	...	...	...	...	...	...	...	...	...	...	...	...	...	...	...	...	A-73	353
...	...	...	...	...	...	...	...	...	...	...	...	...	...	...	...	...	...	...	...	...	...	...	...	...	A-74	370-379
...	...	...	...	...	...	...	...	...	...	...	...	...	...	...	...	...	...	...	...	...	...	...	...	...	A-75	385
...	...	...	...	...	...	...	...	...	...	...	...	...	...	...	...	...	...	...	...	...	...	...	...	...	A-76	387
...	...	...	...	...	...	...	...	...	...	...	1	1	...	...	...	...	...	...	1	...	1	1	3	4	A-77	391-393
...	...	...	...	...	...	...	...	1	1	1	...	...	...	1	3	...	...	...	2	1	...	4	6	10	A-78	341-344,350-352, 354-369,380-384, 386,388-390,394-398
...	...	...	...	...	...	...	...	...	...	...	...	...	...	...	...	...	...	...	...	...	...	...	...	...	A-79	400-402
...	...	...	...	...	...	...	...	...	...	...	...	...	...	...	...	...	...	...	...	...	...	...	...	...	A-80	410-416
...	...	...	...	...	...	...	...	...	...	...	...	...	1	...	...	...	...	...	...	...	...	...	1	1	A-81	420-422
...	...	...	...	...	...	...	...	1	...	...	...	...	1	1	...	1	...	3	...	...	...	6	1	7	A-82	430-434
...	...	...	...	...	...	...	...	1	...	...	...	...	...	1	...	...	...	...	...	...	...	2	...	2	A-86	460-468
...	...	...	...	...	...	...	...	1	1	...	...	...	...	1	...	...	...	...	...	1	1	3	2	5	A-87	470-475

(Continúa)

DEFUNCIONES DE MENORES DE UN AÑO, SEGUN EDAD.

(TEXTO APROBADO POR LA VII REVISION

NUMERO DE LA NOMENCLATURA DETALLADA	NUMERO DE LA NOMENCLATURA INTERMEDIA	CAUSAS DE LAS DEFUNCIONES	Edad desconocida		Menores de 24 horas		de 24 horas a menos de 2 días		De 2 días		De 3 días		De 4 días		De 5 días	
			H.	M.	H.	M.	H.	M.	H.	M.	H.	M	H.	M.	H.	M.
480-483	A- 88	Gripe o influenza	...	...	...	...	...	...	...	...	1	...	...	1	1	2
490	A- 89	Neumonía lobar	...	...	...	...	...	...	...	...	...	...	...	...	...	...
491	A- 90	Bronconeumonía	...	...	...	...	...	...	...	...	...	...	...	...	...	...
492, 493	A- 91	*Neumonía primaria atípica, otras neumonías y las no* especificadas	...	...	...	...	...	...	...	...	...	...	...	...	...	...
500	A- 92	Bronquitis aguda	...	...	...	...	...	...	...	...	...	...	...	...	...	...
501, 502	A- 93	Bronquitis crónica y la no cualificada	...	...	...	...	...	...	...	...	...	...	1	1	...	...
510	A- 94	Hipertrofia de amígdalas y vegetaciones adenoideas	...	...	...	...	...	...	...	...	...	...	...	...	...	...
518, 521	A- 95	Empiema y absceso del pulmón	...	...	...	...	...	...	...	...	...	...	...	...	...	...
519	A- 96	Pleuresía	...	...	...	...	...	...	...	...	...	...	...	...	...	...
511-517,520,522-527	A- 97	Las demas enfermedades respiratorias	...	...	...	...	...	...	...	...	...	...	...	...	...	...
530-535	A- 98	Enfermedades de los dientes y de sus estructuras de sostén	...	...	...	...	...	...	...	...	...	...	...	...	...	...
540	A- 99	Ulcera del estómago	...	...	...	...	...	...	...	...	...	...	...	...	...	...
541	A-100	Ulcera del duodeno	...	...	...	...	...	...	...	...	...	...	...	...	...	...
543	A-101	Gastritis y duodenitis	...	...	...	...	...	...	...	...	...	...	...	...	...	...
550-553	A-102	Apendicitis	...	...	...	...	...	...	...	...	...	...	...	...	...	...
560,561,570	A-103	Obstrucción intestinal y hernia	...	...	...	...	...	...	...	...	...	...	...	...	1	...
571, 572	A-104	Gastroenteritis y colitis	...	...	...	...	...	...	1	...	...	...	...	...	...	...
581	A-105	Cirrosis hepática	...	...	...	...	...	...	...	...	...	...	...	...	...	...
584, 585	A-106	Colelitiasis y colecistitis	...	...	...	...	...	...	...	...	...	...	...	...	...	...
536-539,542,544, 545,573-580,582, 583,586,587	A-107	Otras enfermedades del aparato digestivo	...	...	1	1	...	...	...	...	...	...	...	...	...	...
590	A-108	Nefritis aguda	...	...	...	...	...	...	...	...	...	...	...	...	...	...
591-594	A-109	Nefritis crónica, otras formas de nefritis y las no especificadas	...	...	...	...	...	...	...	...	...	...	...	...	...	...
600	A-110	Infecciones del riñón	...	...	...	...	...	...	...	...	...	...	...	...	...	...
602, 604	A-111	Cálculos del aparato urinario	...	...	...	...	...	...	...	...	...	...	...	...	...	...
601,603,605-609, 611-617, 622-637	A-114	Otras enfermedades del aparato génito-urinario	...	...	...	...	...	...	...	...	...	...	...	...	...	...
690-698	A-121	Infecciones de la piel y del tejido celular subcutáneo	...	...	...	...	...	...	...	...	...	...	...	...	...	...
726, 727	A-123	Reumatismo muscular y reumatismos no especificados	...	...	...	...	...	...	...	...	...	...	...	...	...	...
730	A-124	Osteomielitis y periostitis	...	...	...	...	...	...	...	...	...	...	...	...	...	...
737, 745-749	A-125	Anquilosis y deformaciones osteomusculares adquiridas	...	...	...	...	...	...	...	...	...	...	...	...	...	...
700-716,731-736, 738-744	A-126	*Las demás enfermedades de la piel y del aparato osteomuscular*	...	...	...	...	...	...	...	...	...	...	...	...	...	...
751	A-127	Espina bífida y meningocele	...	...	...	1	1	...	...	...	...	...	...	...	...	...
754	A-128	Malformaciones congénitas del aparato circulatorio	...	...	19	17	4	7	5	4	5	4	3	3	1	5
750,752, 753,755-759	A-129	Las demás malformaciones congénitas	...	...	7	9	3	2	7	...	2	1	2	2	...	1
760, 761	A-130	Lesiones del parto	...	...	66	49	29	17	33	16	21	15	9	8	3	4
762	A-131	Asfixia atelectasia postnatal	...	...	91	57	46	24	29	19	19	10	5	7	3	4
763-768	A-132	Infecciones de los recién nacidos	...	...	7	8	8	1	10	7	21	12	14	11	12	7
770	A-133	Enfermedad hemolítica del recién nacido	...	...	5	3	6	1	5	...	2	2	1	3	1	3
769,771,772	A-134	Las demás enfermedades definidas de la primera infancia	...	...	9	12	3	3	12	4	8	2	2	4	2	2
773-776	A-135	Enfermedades particulares de la primera infancia, mal definidas e inmaturidad no cualificada	...	...	54	45	17	17	9	14	5	6	5	3	5	8
780-793,795	A-137	Causas mal definidas y desconocidas de morbilidad y de mortalidad	...	...	1	2	...	...	...	...	...	...	...	...	...	...
E 870- E 895	AE-140	Envenenamientos accidentales	...	...	...	...	...	...	...	...	...	...	...	...	...	...
E 916	AE-143	Accidente causado por el fuego y por la explosión de materiales combustibles	...	...	...	...	...	...	...	...	...	...	1	...	...	...
E 929	AE-146	Ahogado y sumersión accidental	...	...	...	...	...	...	...	...	...	...	...	...	...	...
E 910- E 911, E 913- E 915, E 920- E 928, E 930- E 962	AE-147	Todas las otras causas accidentales	...	...	1	...	...	1	1	...	1	1	...	...	...	...
E 964, E 980- E 985	AE-149	Homicidio y traumatismo provocados intencionalmente por otras personas (no procedentes de operaciones de guerra)	...	...	5	2	...	...	...	...	...	...	...	...	...	...
		Totales	...	...	269	238	117	74	112	64	87	53	43	43	29	36

MORTALIDAD EN GENERAL SEGUN ZONAS — AÑO DE 1958

Z O N A S	Hombres	Mujeres	TOTAL	o/o
Zona I	603	710	1.313	12,0
Zona II	273	350	623	5,7
Zona III	184	236	420	3,8
Zona IV	46	50	96	0,9
Zona V	80	134	214	1,9
Zona VI	196	188	384	3,5
Zona VII	159	147	306	2,8
Zona VIII	87	99	186	1,7
Zona IX	190	220	410	3,7
Zona X	75	89	164	1,5
Zona XI	631	716	1.347	12,2
Hospitales	1.978	1.718	3.696	33,6
Clínicas	716	567	1.283	11,7
Sin especificar	306	239	545	5,0
Total	5.524	5.463	10.987	100,0

CAUSA DEL FALLECIMIENTO Y SEXO — AÑO DE 1958

DE LISTAS INTERNACIONALES EN 1955) (Conclusión)

De 6 días		De 7 a 13 días		De 14 a 20 días		De 21 a 29 días		De 30 días		De 2 meses		De 3 meses		De 4 meses		De 5 meses		De 6 a 8 meses		De 9 a menos de 12 meses		Total menores de 1 año		TOTAL GENERAL	NUMERO DE LA NOMENCLATURA INTERMEDIA	NUMERO DE LA NOMENCLATURA DETALLADA
H.	M.	H.	M.	H.	M.	H.	M.	H.	M.	H.	M.	H.	M.	H.	M.	H.	M.	H.	M.	H.	M.	H.	M.			
...	1	2	3	6	3	4	1	9	2	8	4	3	9	4	3	2	1	6	11	4	9	50	50	100	A- 88	480–483
...	...	...	...	...	...	...	...	...	1	...	...	1	...	...	...	...	...	3	..	...	1	4	2	6	A- 89	490
...	...	...	...	...	...	...	...	44	29	28	30	26	27	21	18	19	18	47	39	41	43	226	204	430	A- 90	491
...	...	...	...	...	...	...	...	5	4	4	3	2	8	3	1	3	...	6	8	6	4	29	28	57	A- 91	492, 493
...	...	...	...	1	...	...	2	3	2	4	1	1	3	...	1	1	...	2	1	...	...	12	10	22	A- 92	500
...	...	...	2	1	1	1	2	3	3	2	2	6	4	3	1	2	2	2	1	3	3	24	22	46	A- 93	501, 502
...	...	...	...	...	...	...	...	...	...	...	...	...	...	...	...	...	...	...	...	...	...	...	...	.....	A- 94	510
...	...	...	...	..	...	...	...	...	1	...	...	...	...	...	...	1	...	...	...	...	...	1	1	2	A- 95	518, 521
...	...	...	...	...	...	...	...	...	..	...	...	1	...	...	...	...	...	...	...	...	...	1	...	1	A- 96	519
...	...	...	...	...	...	...	...	...	1	3	1	1	...	...	1	...	...	3	3	...	...	7	6	13	A- 97	511–517,520,522–527
...	...	...	...	...	...	...	...	...	...	...	...	...	...	...	...	...	...	...	...	...	...	...	. .	.....	A- 98	530–535
...	...	...	...	...	...	...	...	...	...	...	...	...	...	...	...	...	...	...	...	...	...	...	...	.....	A- 99	540
...	...	...	...	...	...	...	...	...	...	...	...	...	...	...	...	...	...	...	...	...	...	...	...	.....	A-100	541
...	...	...	...	...	...	...	...	...	...	...	...	...	...	...	...	...	...	...	...	...	...	...	...	.....	A-101	543
...	...	...	...	...	...	...	...	...	...	1	...	...	...	...	...	...	...	...	...	...	...	1	...	1	A-102	550–553
...	...	1	2	...	1	...	1	3	2	1	2	3	1	2	1	...	...	...	1	...	...	11	11	22	A-103	560,561,570
...	...	...	...	...	...	...	...	47	54	49	47	53	57	60	42	27	38	95	73	46	53	378	364	742	A-104	571, 572
...	...	...	...	...	..	...	...	...	1	...	...	...	...	...	...	...	...	...	...	...	...	...	1	1	A-105	581
...	...	...	...	...	...	...	...	...	...	...	...	...	...	...	...	...	...	...	...	...	...	...	...	.....	A-106	584, 585
..	...	...	...	...	...	...	1	2	3	6	6	6	1	7	4	2	...	8	6	3	2	35	24	59	A-107	536–539,542, 544, 545,573–580, 582, 583,586,587
...	...	...	...	...	...	...	...	...	...	...	...	...	...	...	...	...	...	...	1	...	...	...	1	1	A-108	590
...	...	...	...	...	...	...	...	...	...	...	...	...	...	...	...	...	...	...	...	...	1	...	1	1	A-109	591–594
...	...	...	...	...	...	...	...	...	...	...	...	...	...	...	1	...	...	...	...	1	...	1	1	2	A-110	600
...	...	...	...	...	...	...	...	...	...	...	...	...	...	...	...	...	...	...	...	...	...	...	...	.....	A-111	602, 604
...	...	...	...	...	...	...	...	...	...	...	...	...	...	...	...	...	...	...	...	...	...	...	...	.....	A-114	601, 603,605–609, 611–617, 622–637
...	...	...	...	..	...	...	1	1	...	...	...	2	1	1	...	1	1	...	...	...	...	5	3	8	A-121	690–698
...	...	...	...	...	...	...	...	...	...	...	...	...	...	...	...	...	...	...	...	...	...	...	...	.....	A-123	726, 727
...	...	...	..	...	...	...	...	...	...	...	...	...	...	...	...	...	...	...	...	...	...	...	...	.....	A-124	730
...	...	...	...	...	...	...	...	...	...	...	...	...	...	...	...	...	...	...	...	...	...	...	...	.....	A-125	737, 745–749
...	...	...	...	...	...	...	...	1	...	1	...	1	...	...	...	...	...	1	...	...	...	4	...	4	A-126	700-716,731-736, 738-744
...	...	...	...	...	1	...	...	1	1	...	2	...	...	...	...	...	1	...	...	...	1	2	7	9	A-127	751
3	2	5	1	8	6	2	4	6	3	5	...	5	6	1	...	...	1	6	2	5	2	83	67	150	A-128	754
4	2	7	4	2	1	...	3	7	6	2	7	1	3	3	3	2	1	6	3	1	1	56	49	105	A-129	750,752,753, 755–759
3	1	7	9	3	1	6	2	...	...	...	...	...	...	...	...	...	...	...	...	...	.	180	122	302	A-130	760, 761
3	...	11	5	6	...	1	...	...	...	...	...	...	...	...	...	...	...	...	...	...	...	214	126	340	A-131	762
10	8	63	45	66	58	45	44	...	...	...	...	...	...	...	...	...	...	...	...	...	...	256	201	457	A-132	763, 768
1	1	2	7	2	4	1	...	...	...	...	...	...	...	...	...	...	...	...	...	...	...	26	24	50	A-133	770
1	3	10	6	4	5	7	4	...	...	...	...	...	...	...	...	...	...	...	...	...	...	58	45	103	A-134	769, 771, 772
1	2	13	10	15	14	5	1	..	...	...	...	...	...	...	...	...	...	...	...	...	...	129	120	249	A-135	773–776
...	...	1	...	...	...	...	...	23	10	10	14	11	8	12	9	8	3	15	20	13	6	94	72	166	A-137	780–793, 795
...	...	...	1	...	...	...	...	...	...	...	..	...	...	...	...	...	...	...	...	1	...	1	1	2	AE-140	E 870–E 895
...	...	...	...	...	...	...	...	...	...	...	...	...	...	...	...	1	...	1	1	1	1	4	2	6	AE-143	E 916
...	...	...	...	...	...	...	...	...	...	...	...	1	...	...	...	...	...	...	...	...	...	1	...	1	AE-146	E 929
1	...	...	1	1	...	...	...	...	...	...	...	...	...	1	1	...	...	...	2	...	...	6	6	12	AE-147	E 910–E 911, E 913–E 915, E 920–E 928, E 930–E 962
...	...	...	...	...	...	...	...	...	...	...	1	...	...	1	...	...	...	1	...	...	...	7	3	10	AE-149	E 964, E 980–E 985
27	20	126	101	120	102	76	71	193	147	155	145	152	157	140	110	84	81	259	211	170	180	2,159	1.803	3,962		

VELOCIDAD DE LOS FENOMENOS DEMOGRAFICOS

NATALIDAD

El promedio de nacimientos para el año de 1958 fue de uno cada 11 minutos. Promedio de nacimientos por día: 129.

NUPCIALIDAD

El promedio de matrimonios fue de uno cada hora y 2 minutos. Promedio de matrimonios por día: 23.

MORTALIDAD

El promedio de defunciones señala una cada 48 minutos. Promedio de defunciones por día: 30.

ESTADISTICA GENERAL DE DEFUNCIONES DE TODA EDAD.

(TEXTO APROBADO POR LA VII REVISION

NUMERO DE LA NOMENCLATURA DETALLADA	NUMERO DE LA NOMENCLATURA INTERMEDIA	CAUSAS DE LAS DEFUNCIONES	Edad desconocida		Total menores de 1 año		De 1 año		De 2 a 4 años		De 5 a 9 años		De 10 a 14 años		De 15 a 19 años	
			H.	M.	H.	M.	H.	M.	H.	M.	H.	M.	H.	M.	H.	M.
001-008	A- 1	Tuberculosis del aparato respiratorio	2	...	15	7	6	8	5	11	1	5	2	3	5	8
010	A- 2	Tuberculosis de las meninges y del sistema nervioso central	...	...	1	1	3	4	2	5	1	...	2	...	1	...
011	A- 3	Tuberculosis de los intestinos, del peritoneo y de los ganglios mesentéricos	...	...	...	...	1	...	...	...	...	1	...	1	...	1
012, 013	A- 4	Tuberculosis de los huesos y de las articulaciones	...	...	...	...	...	...	...	...	...	...	1	...	...	...
014-019	A- 5	Tuberculosis, todas las demás formas	...	...	...	...	...	...	3	2	1	1	...	1	1	...
020	A- 6	Sífilis congénita	...	..	10	12	...	...	...	...	...	...	...	...	...	...
021	A- 7	Sífilis precoz	...	...	...	...	...	...	...	...	...	...	...	...	...	...
024	A- 8	Tabes dorsalis	...	...	...	...	...	...	...	...	...	...	...	...	...	...
025	A- 9	Parálisis general progresiva	...	...	...	...	...	...	...	...	...	...	...	...	...	...
022, 023, 026-029	A-10	Todas las otras formas de sífilis	...	...	...	1	...	...	...	...	1	...	...	...	...	...
030-035	A-11	Infección gonocócica	...	...	...	...	...	...	...	...	...	...	...	...	...	...
040	A-12	Fiebre tifoidea	...	...	...	...	...	...	2	1	...	...	1	...	1	1
041, 042	A-13	Fiebre paratifoidea y otras infecciones por Salmonellas	...	...	3	2	...	2	...	...	1	...	...	...	...	1
043	A-14	Cólera	...	...	...	...	...	...	...	...	...	...	...	...	...	...
044	A-15	Brucelosis (fiebre ondulante)	...	...	...	...	..	...	...	...	...	...	...	...	...	...
045-048	A-16	Disentería, todas formas	...	...	6	2	...	...	...	1	1	...	...	...	...	1
050	A-17	Escarlatina	...	...	...	1	...	...	...	..	...	...	...	...	...	...
051	A-18	Angina estreptocócica	...	...	...	...	...	...	1	...	...	...	...	...	...	...
052	A-19	Erisipela	...	...	...	...	...	...	...	...	...	...	...	...	..	...
053	A-20	Septicemia y piemia	...	...	5	7	1	1	3	...	3	1	...	...	1	1
055	A-21	Difteria	...	...	1	4	...	2	2	1	...	1	...	...	...	...
056	A-22	Coqueluche	...	...	34	38	12	24	5	12	...	4	...	...	...	...
057	A-23	Infección meningocócica	...	...	2	2	...	1	...	...	...	...	...	...	...	...
058	A-24	Peste	...	...	..	...	...	...	...	...	...	...	...	...	...	...
060	A-25	Lepra	...	...	...	...	...	...	..	...	...	...	...	...	...	...
061	A-26	Tétano	...	..	...	...	...	...	1	...	...	1	...	...	1	...
062	A-27	Carbunco	...	...	...	...	...	...	...	...	...	...	...	...	...	...
080	A-28	Poliomielitis aguda	...	...	1	...	...	...	1	..	1	...	...	...	...	...
082	A-29	Encefalitis infecciosa aguda	...	...	1	1	2	1	...	1	...	...	...	...	...	...
081, 083	A-30	Consecuencias tardías de la poliomielitis aguda y de la encefalitis infecciosa aguda	...	..	...	...	...	...	1	1	...	...	...	...	...	...
084	A-31	Viruela	...	...	..	2	1	...	1	..	...	...	...	...	...	...
085	A-32	Sarampión	...	...	33	32	35	26	18	23	2	2	...	1	...	...
091	A-33	Fiebre amarilla	...	...	...	...	...	...	...	...	...	...	...	...	...	...
092	A-34	Hepatitis infecciosa	...	...	...	1	...	4	3	1	1	1	...	...	...	...
094	A-35	Rabia	...	...	...	...	...	...	...	...	...	...	...	...	...	...
100-108	A-36	Tifus y otras enfermedades por Rickettsias	...	...	...	...	...	...	...	...	...	...	...	..	...	...
110-117	A-37	Paludismo	...	...	1	...	1	2	1	1	2	...	...	1	...	...
123	A-38	Esquistosomiasis	...	...	...	...	..	...	...	...	...	...	...	...	...	...
125	A-39	Enfermedad hidatídica	...	...	...	...	...	...	...	...	...	...	...	...	...	...
127	A-40	Filariasis	...	...	...	...	...	...	...	...	...	...	...	...	...	...
129	A-41	Anquilostomiasis	...	...	...	...	...	...	1	1	...	...	...	...	...	...
124, 126, 128, 130	A-42	Otras enfermedades debidas a helmintos	...	...	3	1	2	13	4	8	2	1	...	...	..	...
036-039 049, 054 059, 063-074, 086. 090, 093, 095, 096. 120-122, 131-138	A-43	Todas las demás enfermedades infecciosas y parasitarias, excepto gripe	...	...	12	6	6	6	4	3	1	...	...	1	...	1
140-148	A-44	Tumor maligno de la cavidad bucal y de la faringe	...	...	...	...	...	...	...	...	...	...	...	...	...	...
150	A-45	Tumor maligno del esófago	...	...	...	...	...	...	...	...	...	...	...	...	...	...
151	A-46	Tumor maligno del estómago	...	1	...	...	...	...	...	...	...	...	...	...	...	..
152, 153	A-47	Tumor maligno de los intestinos, excepto del recto	...	...	...	...	...	...	...	...	...	...	...	...	...	...
154	A-48	Tumor maligno del recto	...	...	...	...	...	...	...	...	...	...	..	...	...	...
161	A-49	Tumor maligno de la laringe	...	...	...	...	...	...	...	...	...	...	...	...	...	..
162, 163	A-50	Tumor maligno de la tráquea, bronquios y pulmón, no especificados como secundarios	...	...	...	...	...	...	...	...	...	...	...	...	...	1
170	A-51	Tumor maligno de la mama	...	...	...	...	...	...	...	...	...	...	...	...	...	...
171	A-52	Tumor maligno del cuello uterino	...	...	...	...	...	...	...	...	...	...	...	...	...	...
172-174	A-53	Tumor maligno de otras partes del útero y no especificadas	...	...	...	...	.	...	...	...	...	...	...	...	...	...
177	A-54	Tumor maligno de la próstata	...	...	...	...	...	...	...	...	...	...	..	...	...	...
190, 191	A-55	Tumor maligno de la piel	...	...	...	...	...	...	...	...	1	...	...	...	...	...
196, 197	A-56	Tumor maligno de los huesos y del tejido conjuntivo	...	...	...	...	...	...	...	...	1	...	1	1	2	...
155-160, 164, 165 175, 176, 178-181, 192-195, 198, 199	A-57	Tumor maligno de todas las demás localizaciones y de localizaciones no especificadas	...	...	...	...	2	...	2	3	2	2	1	2	1	3
204	A-58	Leucemia y aleucemia	..	...	...	...	3	...	1	5	1	1	2	1	...	1
200-203, 205	A-59	Linfosarcoma y otros tumores del sistema linfático y hematopoyético	...	...	...	...	...	...	2	1	3	...	1	...	7	...

SEGUN CAUSA DEL FALLECIMIENTO Y SEXO — AÑO DE 1958

DE LISTAS INTERNACIONALES EN 1955)

De 20 a 24 años		De 25 a 29 años		De 30 a 34 años		De 35 a 39 años		De 40 a 44 años		De 45 a 49 años		De 50 a 54 años		De 55 a 59 años		De 60 a 64 años		De 65 a 69 años		De 70 a 74 años		De 75 a 79 años		De 80 y más años		TOTAL		TOTAL GENERAL	NUMERO DE LA NOMENCLATURA INTERMEDIA
H.	M.	H.	M	H.	M.	H.	M.	H.	M.	H.	M	H.	M.	H.	M.	H.	M.	H.	M.	H.	M.	H.	M.	H.	M.	H.	M.		
12	4	15	12	10	18	16	9	9	11	18	11	12	6	9	6	8	5	3	3	9	7	2	4	6	4	165	142	307	A- 1
2	2	2	...	2	2	...	...	...	1	...	...	...	1	1	...	...	...	1	...	...	...	...	..	...	...	18	16	34	A- 2
...	1	1	1	...	1	..	2	...	...	...	1	...	...	...	...	...	...	...	...	...	...	...	...	...	...	2	9	11	A- 3
...	...	...	...	...	...	...	..	1	...	...	...	...	...	1	1	...	...	...	...	...	...	...	...	...	1	3	2	5	A- 4
...	2	1	2	5	...	2	3	...	...	2	1	1	3	2	...	1	3	1	1	1	...	1	...	..	...	22	19	41	A- 5
...	...	...	...	...	...	...	...	...	...	...	...	...	...	...	...	...	...	...	...	...	...	...	...	...	...	10	12	22	A- 6
...	...	...	...	...	..	..	...	...	...	...	...	...	...	...	...	...	...	...	...	...	...	...	...	...	...	...	...	...	A- 7
...	...	...	...	...	...	1	...	...	...	...	...	...	...	...	...	...	...	...	...	...	...	...	...	...	...	1	...	1	A- 8
...	...	...	...	...	...	...	...	...	...	...	...	...	...	...	1	...	...	...	...	...	...	...	...	...	...	...	1	1	A- 9
..	1	...	1	1	...	2	1	...	...	1	...	...	1	3	2	5	5	3	2	1	..	...	...	1	...	18	14	32	A-10
...	...	...	...	...	...	...	...	...	...	...	...	...	...	...	...	...	...	...	...	...	...	...	...	...	...	...	...	...	A-11
1	...	3	...	1	...	2	...	...	...	...	...	1	...	...	1	...	...	...	...	...	...	...	...	...	...	12	3	15	A-12
...	...	...	...	2	...	...	...	...	...	...	..	...	...	...	...	...	...	...	...	...	...	...	...	...	...	6	5	11	A-13
...	...	...	...	...	...	...	...	...	...	...	...	...	...	...	...	...	...	...	...	...	...	...	...	...	...	...	...	...	A-14
...	...	..	...	...	...	...	...	...	...	...	...	...	...	...	...	...	..		...	...	...	...	...	...	...	...	...	...	A-15
...	1	...	4	1	2	1	1	...	...	...	1	...	2	1	1	..	...	...	2	...	...	...	...	1	...	11	18	29	A-16
...	...	...	...	...	...	...	...	...	...	...	...	...	...	...	...	...	...	...	...	...	...	...	..	...	...	...	1	1	A-17
...	...	...	...	...	...	...	...	...	...	...	...	...	...	...	...	...	...	...	...	...	...		1	..	...	1	1	2	A-18
...	...	...	...	...	...	...	...	...	...	...	...	...	...	...	...	1	...	...	...	...	...	1	...	...	...	2	...	2	A-19
1	2	...	1	...	1	...	..	1	...	...	1	...	...	...	...	...	...	...	...	...	...	...	...	1	...	16	15	31	A-20
...	1	...	1	...	...	...	...	...	...	...	...	...	...	...	...	...	...	...	...	..	...	...	...	...	...	3	10	13	A-21
...	...	...	...	...	...	...	...	...	...	...	...	...	...	...	...	..	...	...	...	...	...	...	...	...	...	51	78	129	A-22
...	...	...	...	...	...	...	...	...	...	..	...	...	...	...	...	...	...	...	...	...	...	...	...	...	...	2	3	5	A-23
..	...	...	.	...	...	...	...	...	...	...	...	...	...	...	..	...	...	...	...	...	...	...	...	...	...	...	...	...	A-24
...	...	...	...	...	...	...	...	...	...	...	...	...	...	...	...	...	...	...	...	...	...	...	...	...	...	...	...	...	A-25
...	...	...	1	...	..	...	1	...	...	...	...	...	...	...	...	...	...	...	...	...	...	...	...	...	...	2	3	5	A-26
...	...	...	...	...	...	...	...	...	...	...	...	...	...	...	..	...	...	...	...	...	...	..	...	...	...	...	...	...	A-27
...	...	...	...	...	...	...	...	...	...	...	...	...	...	...	...	...	...	...	...	...	...	...	...	...	...	3	...	3	A-28
...	...	...	...	...	...	...	...	...	...	...	1	...	...	...	...	...	1	...	...	...	...	...	...	...	...	3	5	8	A-29
1	...	...	...	...	...	...	...	...	...	...	...	...	...	...	...	..	...	...	...	...	...	...	...	...	...	2	1	3	A-30
...	...	...	...	...	...	...	...	...	...	...	...	..	...	...	...	...	1	...	...	...	...	...	...	...	...	2	3	5	A-31
...	...	...	...	...	..	...	...	...	...	...	...	...	...	...	...	...	...	...	...	...	...	...	...	...	...	88	84	172	A-32
...	...	...	...	...	...	...	...	...	...	...	...	...	...	...	...	...	...	...	...	..	...	...	...	...	...	..	...	...	A-33
2	1	1	1	...	...	...	...	...	...	...	1	1	...	...	...	...	...	...	...	...	...	1	...	...	...	9	10	19	A-34
...	...	..	...	...	1	...	...	...	...	...	...	...	...	...	...	...	...	...	...	...	...	...	...	...	...	...	1	1	A-35
...	...	...	...	...	...	...	...	...	...	...	...	...	..	...	..	1	...	...	..	...	...	...	...	...	...	1	...	1	A-36
3	1	2	...	...	...	...	...	...	...	...	...	...	...	...	...	1	...	...	...	1	...	...	...	...	...	12	5	17	A-37
..	...	...	...	...	...	...	...	...	...	...	...	...	...	...	...	...	...	...	...	...	...	...	...	...	...	..	...	...	A-38
...	...	...	...	...	...	...	...	...	...	...	...	...	...	...	...	...	...	..	...	...	...	...	...	...	...	...	...	...	A-39
...	...	...	...	...	...	...	...	...	...	...	...	...	...	...	...	...	...	...	...	...	...	...	...	...	...	...	...	...	A-40
...	...	1	...	...	...	...	...	...	...	...	...	...	...	...	...	..	...	...	...	...	...	...	...	...	...	2	1	3	A-41
2	1	1	...	1	...	1	...	...	...	...	...	1	...	...	...	...	...	...	...	...	...	...	...	...	1	17	25	42	A-42
...	...	1	...	1	1	2	...	...	...	2	...	2	...	...	1	1	1	1	...	...	...	...	...	...	1	33	21	54	A-43
...	...	...	1	...	...	...	...	...	1	...	1	1	1	1	1	1	1	...	...	1	..	1	...	...	1	5	7	12	A-44
1	...	...	...	...	1	1	...	1	1	4	2	4	...	4	3	4	3	3	5	6	5	4	2	1	1	33	23	56	A-45
...	...	3	3	3	1	4	7	8	6	8	5	19	15	21	23	20	15	13	23	8	12	12	12	9	15	128	138	266	A-46
...	1	...	...	...	...	...	1	1	1	1	...	1	1	2	2	...	3	2	2	3	2	...	3	...	1	10	17	27	A-47
...	...	...	...	...	...	..	...	1	...	1	1	...	...	1	1	2	3	...	...	1	1	...	2	...	2	6	10	16	A-48
...	..	...	...	...	...	1	...	...	...	2	...	...	...	2	...	2	...	...	1	...	...	1	...	...	2	8	3	11	A-49
...	1	1	...	1	1	1	1	1	4	...	...	3	1	2	6	6	1	2	1	1	2	...	1	1	...	19	20	39	A-50
...	...	..	1	...	1	...	6	...	3	...	6	...	6	...	6	...	4	...	5	...	4	...	3	...	2	...	47	47	A-51
...	1	...	2	...	2	...	4	...	6	...	5	...	7	...	4	...	4	...	6	...	3	...	1	...	...	...	45	45	A-52
...	...	...	1	...	3	...	5	...	6	...	4	...	6	...	9	...	10	...	5	...	3	...	2	...	2	...	56	56	A-53
...	...	...	..	...	...	...	...	...	...	...	...	...	...	4	...	4	...	1	...	3	..	4	...	2	..	18	...	18	A-54
...	...	...	...	...	1	...	...	...	...	...	1	2	2	2	2	2	1	2	2	...	...	...	...	1	...	10	9	19	A-55
1	1	...	...	2	...	1	...	1	2	...	2	...	4	...	1	2	...	...	1	...	1	1	1	...	...	12	14	26	A-56
2	3	2	3	6	2	4	5	6	6	4	6	11	18	11	19	10	13	10	16	7	16	6	10	4	8	91	135	226	A-57
3	...	1	...	2	...	4	3	3	1	1	1	2	...	2	...	...	2	...	...	...	...	...	...	1	...	26	15	41	A-58
2	1	1	1	1	1	...	3	1	3	2	2	3	3	3	1	2	1	2	1	2	1	...	3	...	...	32	22	54	A-59

(Continúa)

ESTADISTICA GENERAL DE DEFUNCIONES DE TODA EDAD.

(TEXTO APROBADO POR LA VII REVISION

NUMERO DE LA NOMENCLATURA DETALLADA	NUMERO DE LA NOMENCLATURA INTERMEDIA	CAUSAS DE LAS DEFUNCIONES	Edad desconocida		Total menores de 1 año		De 1 año		De 2 a 4 años		De 5 a 9 años		De 10 a 14 años		De 15 a 19 años	
			H.	M.	H.	M.	H.	M	H.	M.	H.	M.	H.	M.	H.	M.
210-239	A- 60	Tumores benignos y tumores de naturaleza no especificada	..	..	1	..	2	..	3	2	2	..	..	..	3	2
250,251	A- 61	Bocio no tóxico	..	..	..	..	..	..	..	..	..	..	..	..	..	..
252	A- 62	Tirotoxicosis con o sin bocio	..	..	..	..	..	..	..	..	..	..	..	..	..	..
260	A- 63	Diabetes mellitus	..	..	..	..	..	..	..	..	..	1	..	..	..	..
280-286	A- 64	Avitaminosis y otros estados carenciales	..	..	30	28	12	12	11	11	3	5	1	..	..	..
290-293	A- 65	Anemias	..	..	2	2	2	1	3	3	4	1	1	..	1	..
240-245,253,254, 270-277,287-289, 294-299	A- 66	Desórdenes alérgicos; otras enfermedades de las glándulas endocrinas, del metabolismo y de la sangre	..	..	41	41	3	4	6	5	..	2	2	1	2	1
300-309	A- 67	Psicosis	..	..	..	..	..	..	..	..	..	..	..	..	..	1
310-324,326	A- 68	Psiconeurosis y desórdenes de la personalidad	..	..	..	..	..	1	..	..	..	1	..	..	..	..
325	A- 69	Deficiencia mental	..	..	..	..	..	..	..	..	..	..	..	..	..	..
330-334	A- 70	Lesiones vasculares que afecten al sistema nervioso central	1	1	2	1	1	..	..	..	..	1	1	..	..	1
340	A- 71	Meningitis no meningocócica	1	..	33	24	11	11	3	5	4	2	..	..	1	2
345	A- 72	Esclerosis múltiple (esclerosis en placas)	..	..	..	..	..	..	..	..	..	..	..	..	..	..
353	A- 73	Epilepsia	..	..	..	..	..	..	1	..	..	..	..	2	..	3
370-379	A- 74	Enfermedades inflamatorias del ojo	..	..	..	..	..	.	..	..	..	..	..	..	..	..
385	A- 75	Catarata	.	..	..	..	..	..	..	..	..	..	..	..	..	..
387	A- 76	Glaucoma	..	..	..	..	..	..	..	..	..	..	..	..	..	..
391-393	A- 77	Otitis media y mastoiditis	..	..	1	3	1	..	..	..	1	..	..	..	..	..
341-344,350-352, 354-369,380-384, 386,388-390,394-398	A- 8	Todas las demás enfermedades del sistema nervioso y de los órganos de los sentidos	2	..	4	6	5	1	4	1	5	..	5	1	1	1
400-402	A- 79	Reumatismo articular agudo	..	..	..	..	1	1	..	..	5	3	1	6	2	3
410-416	A- 80	Enfermedad reumática crónica del corazón	1	..	..	..	..	..	..	..	2	..	..	1	3	4
420-422	A- 81	Enfermedad arterioesclerótica y degenerativa del corazón	..	..	..	1	..	..	2	..	1	..	..	..	1	1
430-434	A- 82	Otras enfermedades del corazón	2	1	6	1	1	4	3	1	2	2	1	5	3	4
440-443	A- 83	Hipertensión con enfermedad cardíaca	..	..	..	..	1	..	..	..	..	..	..	..	1	1
444-447	A- 84	Hipertensión sin mención del corazón	..	..	..	..	..	..	..	..	..	..	..	1	..	1
450-456	A- 85	Enfermedad de las arterias	..	..	..	..	..	..	..	..	..	..	..	..	1	..
460-468	A- 86	Otras enfermedades del aparato circulatorio	..	..	2	..	..	1	..	..	1	..	..	..	1	1
470-475	A- 87	Infección aguda de las vías respiratorias superiores	..	..	3	2	3	2	1	3	1	1	..	.	..	..
480-483	A- 88	Gripe o infuenza	..	..	50	50	8	17	7	7	..	1	..	1	..	..
490	A- 89	Neumonía lobar	..	..	4	2	1	2	..	1	..	1	..	1	1	..
491	A- 90	Bronconeumonía	2	1	226	204	76	71	37	37	6	8	1	3	2	..
492,493	A- 91	Neumonía primaria atípica, otras neumonías y las no especificadas	..	1	29	28	10	10	7	1	2	1	2	..	..	2
500	A- 92	Bronquitis aguda	..	..	12	10	2	1	..	1	..	..	..	..	..	..
501,502	A- 93	Bronquitis crónica y la no cualificada	..	..	24	22	7	4	..	1	.	..	..	..	..	..
510	A- 94	Hipertrofia de amígdalas y vegetaciones adenoideas	..	..	..	..	..	..	..	..	..	..	..	..	..	..
518,521	A- 95	Empiema y absceso del pulmón	..	..	1	1	..	..	1	.	..	.	1	..	..	..
519	A- 96	Pleuresía	..	..	1	..	..	..	..	..	1	..	..	..	..	..
511-517,520,522-527	A- 97	Las demás enfermedades respiratorias	..	..	7	6	6	3	3	3	1	2	1	2	4	2
530-535	A- 98	Enfermedades de los dientes y de sus estructuras de sostén	..	..	..	..	..	..	..	.	..	..	..	..	..	..
540	A- 99	Ulcera del estómago	..	..	..	..	..	..	..	1	..	..	..	..	..	1
541	A-100	Ulcera del duodeno	..	..	.	..	..	..	..	..	..	..	..	..	..	..
543	A-101	Gastritis y duodenitis	..	..	..	..	..	..	..	..	..	..	..	..	..	..
550-553	A-102	Apendicitis	..	..	1	..	..	..	..	..	..	..	1	..	2	..
560,561,570	A-103	Obstrucción intestinal y hernia	..	..	11	11	1	1	1	..	..	..	..	..	2	..
571,572	A-104	Gastroenteritis y colitis (salvo diarrea de los recién nacidos)	3	..	378	364	97	96	48	34	5	7	2	..	..	1
581	A-105	Cirrosis hepática	..	..	..	1	1	1	2	1	1	..	..	..	..	1
584-585	A-106	Colelitiasis y colecistitis	..	..	..	..	..	..	..	..	..	..	..	..	..	..
536-539,542,544, 545,573-580,582, 583,586,587,	A-107	Otras enfermedades del aparato digestivo	..	..	35	24	3	4	3	2	..	..	1	1	3	4
590	A-108	Nefritis aguda	..	..	..	1	..	..	..	1	..	1	..	1	..	..
591-594	A-109	Nefritis crónica, otras formas de nefritis y las no especificadas	..	..	..	1	2	4	1	1	1	..	..	..	2	2
600	A-110	Infecciones del riñón	..	..	1	1	..	..	..	..	..	..	..	..	.	..
602,604	A-111	Cálculos del aparato urinario	..	..	..	..	..	..	..	..	..	..	..	..	..	..
6 0	A-112	Hipertrofia de la próstata	..	..	..	..	..	..	..	..	..	..	..	..	..	..
620,621	A-113	Enfermedades de la mama	..	..	..	..	..	..	..	..	..	..	..	..	..	..

SEGUN CAUSA DEL FALLECIMIENTO Y SEXO — AÑO DE 1958

DE LISTAS INTERNACIONALES EN 1955)

(Continuación)

De 20 a 24 años		De 25 a 29 años		De 30 a 34 años		De 35 a 39 años		De 40 a 44 años		De 45 a 49 años		De 50 a 54 años		De 55 a 59 años		De 60 a 64 años		De 65 a 69 años		De 70 a 74 años		De 75 a 79 años		De 80 y más años		TOTAL		TOTAL GENERAL	NUMERO DE LA NOMENCLATURA INTERMEDIA
H.	M.	H.	M.	H	M	H.	M.	H.	M.	H.	M.	H.	M.	H.	M.	H.	M.	H.	M.	H.	M.	H.	M.	H.	M.	H.	M.		
..	..	1	1	1	6	1	4	3	3	7	5	4	7	3	6	6	7	3	7	3	8	5	4	3	5	51	67	118	A- 60
..	..	..	..	..	..	..	..	..	..	..	..	..	..	..	1	..	..	..	3	..	..	..	..	..	..	..	4	4	A- 61
..	..	..	..	..	..	..	..	..	1	..	..	..	..	..	..	..	..	..	..	..	..	..	..	..	1	..	2	2	A- 62
1	1	..	..	..	..	1	..	1	1	2	..	2	5	3	5	6	8	3	6	3	6	2	4	1	4	25	41	66	A- 63
..	..	..	..	..	..	..	..	..	..	..	1	..	..	..	..	..	..	2	..	..	..	..	..	1	2	60	59	119	A- 64
..	2	2	..	4	..	1	1	1	..	..	..	1	..	..	..	3	1	1	1	3	1	..	..	1	1	30	14	44	A- 65
..	..	1	3	1	..	3	6	2	4	3	5	3	1	4	5	4	3	3	3	3	5	2	2	5	5	88	96	184	A- 66
..	1	..	..	1	..	..	..	..	..	..	..	..	..	..	1	..	..	..	1	..	..	..	..	..	2	1	6	7	A- 67
..	..	1	1	..	2	..	.	1	..	..	..	..	..	..	..	..	..	..	..	..	..	..	..	..	..	2	5	7	A- 68
..	..	.	..	..	..	..	..	..	..	..	..	..	..	..	..	..	..	..	..	..	..	..	..	..	..	.	..	...	A- 69
2	4	3	2	1	4	5	4	5	8	11	18	10	14	12	35	18	33	26	38	29	25	19	21	8	31	154	244	398	A- 70
3	..	..	2	2	..	3	..	..	2	1	..	2	..	1	..	..	..	.	..	1	1	..	..	..	..	66	49	115	A- 71
.	..	..	..	..	..	..	..	..	..	..	..	..	..	..	1	..	..	1	..	..	..	..	..	..	..	1	1	2	A- 72
3	5	2	2	..	..	..	..	..	..	..	1	..	..	..	..	..	..	..	..	..	..	..	..	..	..	6	13	19	A- 73
..	..	..	..	..	..	..		..	..	..	..	..	..	..	..	..	..	..	..	..	..	..	..	..	..	..	..	. .	A- 74
..	..	..	..	..	..	..	..	.	..	..	..	..	..	..	..	..	..	..	..	..	..	..	..	..	..	..	..	...	A- 75
..	..	..	..	..	..	..	..	..	..	..	..	..	..	..	..	..	..	..	..	..	..	..	..	..	..	..	..	...	A- 76
..	..	..	..	..	..	.	..	..	..	..	..	..	..	1	..	..	..	..	..	..	..	..	..	..	..	4	3	7	A- 77
1	1	3	1	..	1	..	..	2	..	..	3	..	2	1	1	1	..	..	3	2	4	1	..	..	1	37	27	64	A- 78
..	..	..	..	3	..	..	1	2	2	..	1	..	..	..	1	1	1	..	..	..	3	..	..	..	1	16	23	39	A- 79
..	4	3	3	..	2	2	2	..	4	2	5	2	4	4	6	2	4	2	8	1	4	2	5	2	9	28	65	93	A- 80
2	..	7	1	1	3	3	4	7	8	8	8	23	10	23	14	29	23	26	28	35	34	18	15	19	37	205	187	392	A- 81
3	3	6	3	6	11	4	10	10	11	15	16	13	6	11	19	29	30	18	33	21	34	17	27	26	41	196	262	458	A- 82
1	2	1	..	..	1	..	2	2	3	1	3	5	4	10	13	9	6	7	24	12	15	10	19	9	33	69	126	195	A- 83
..	2	2	..	..	1	1	1	..	2	2	2	3	..	1	3	4	2	1	2	2	1	..	1	1	6	17	25	42	A- 84
1	..	..	..	2	..	2	1	1	2	2	2	2	1	2	5	4	3	3	6	2	10	6	8	12	23	40	61	101	A- 85
..	1	..	1	1	1	1	2	2	3	1	1	1	2	1	3	1	2	2	2	..	1	2	1	2	3	18	25	43	A- 86
..	..	..	..	..	..	..	..	..	..	..	1	..	1	..	..	..	..	..	..	..	..	..	..	..	..	8	10	18	A- 87
..	..	..	..	1	..	1	..	2	1	1	..	..	..	1	..	..	1	1	4	4	1	..	3	4	5	80	91	171	A- 88
..	..	1	..	..	..	1	..	..	..	1	..	..	..	..	1	..	..	1	..	..	..	..	..	1	1	11	9	20	A- 89
1	1	..	2	1	1	1	1	1	..	1	3	3	1	3	2	2	3	1	5	4	6	3	5	12	21	383	375	758	A- 90
..	2	1	1	.	1	1	1	..	..	..	..	..	2	..	1	1	2	2	1	5	2	4	3	3	7	67	66	133	A- 91
..	..	..	..	..	..	..	..	..	..	..	..	..	..	..	..	..	..	..	..	..	2	..	..	..	..	14	14	28	A- 92
..	..	..	..	..	..	..	..	..	..	2	..	1	..	1	..	..	..	..	3	1	5	2	..	2	2	40	37	77	A- 93
..	..	..	..	..	..	..	..	.	..	..	..	..	..	..	..	..	..	..	..	..	..	..	..	..	..	..	..	...	A- 94
..	..	..	..	2	..	..	..	2	..	1	1	1	..	..	..	1	2	1	2	2	..	1	..	1	1	15	7	22	A- 95
..	..		..	..	..	..	..	..	..	1	1	1	..	2	..	..	1	..	..	..	..	..	..	..	..	6	2	8	A- 96
1	3	3	2	1	2	2	2	4	4	1	1	5	3	7	5	6	9	6	4	6	6	3	2	8	13	75	74	149	A- 97
..	..	..	..	..	..	.	..	..	..	..	..	..	..	1	..	..	..	..	..	..	..	..	..	..	..	1	..	1	A- 98
..	..	1	..	1	..	5	..	..	..	3	..	2	1	4	1	5	4	4	..	3	..	2	3	2	6	32	17	49	A- 99
..	..	..	..	2	..	1	..	1	..	2	..	..	..	..	..	3	..	1	1	..	..	2	..	..	2	12	3	15	A-100
..	..	1	..	..	..	..	..	1	..	..	..	..	..	..	..	..	1	1	..	1	..	..	..	2	..	6	1	7	A-101
..	1	..	1	1	1	1	..	4	..	5	..	2	1	2	..	1	..	..	1	..	..	..	..	..	..	20	5	25	A-102
..	..	..	..	..	..	1	2	1	1	..	3	3	2	4	4	5	2	2	2	5	2	1	2	2	5	39	37	76	A-103
..	2	..	3	..	..	..	1	1	1	..	1	2	2	2	1	..	3	..	2	..	3	1	3	..	5	539	529	1.068	A-104
1	..	1	1	3	..	6	..	3	2	4	3	8	2	11	4	7	5	3	4	3	5	1	4	3	5	58	39	97	A-105
..	1	1	..	..	..	..	1	3	1	..	..	1	4	3	4	2	4	..	3	2	2	..	1	..	4	12	25	37	A-106
3	4	1	5	1	1	6	5	1	5	5	1	5	..	3	7	2	6	1	1	4	2	3	3	1	4	81	77	158	A-107
2	..	..	1	..	2	..	..	2	..	1	1	..	..	..	1	..	1	..	1	3	..	1	1	1	1	10	13	23	A-108
3	1	..	1	3	6	2	8	3	5	2	11	8	3	4	7	3	11	3	12	8	14	4	5	7	13	56	105	161	A-109
..	1	..	..	1	..	..	1	..	..	1	..	..	..	..	1	..	..	1	1	..	..	1	..	..	..	5	5	10	A-110
..	..	..	..	..	..	..	..	..	..	..	..	1	..	..	..	..	..	..	..	..	..	..	..	..	..	1	..	1	A-111
..	..	..	..	..	..	..	..	..	..	..	..	..	..	..	..	2	..	5	..	4	..	7	..	5	..	23	..	23	A-112
..	..	..	..	..	..	..	..	..	..	..	..	..	..	..	..	..	..	..	..	..	1	..	..	..	..	...	1	1	A-113

(Continúa)

ESTADISTICA GENERAL DE DEFUNCIONES DE TODA EDAD,

(TEXTO APROBADO POR LA VII REVISION

NUMERO DE LA NOMENCLATURA DETALLADA	NUMERO DE LA NOMENCLATURA INTERMEDIA	CAUSAS DE LAS DEFUNCIONES	Edad desconocida		Total menores de 1 año		De 1 año		De 2 a 4 años		De 5 a 9 años		De 10 a 14 años		De 15 a 19 años	
			H.	M.	H.	M.	H.	M.	H.	M	H.	M.	H.	M.	H.	M.
601,603, 605-609, 611-617, 622-637	A-114	Otras efermedades del aparato génito-urinario..	...	...	...	...	...	...	...	...	...	..	...	..	...	...
640,641,681, 682-684	A-115	Infecciones del embarazo, del parto y del estado puerperal	...	...	...	...	...	...	...	...	...	...	...	...	...	1
642, 652, 685, 686	A-116	Toxemias del embarazo y del estado puerperal	...	1	...	...	...	...	...	...	...	...	...	...	...	4
643, 644, 670-672	A-117	Hemorragia del embarazo y del parto	...	...	...	...	...	...	...	...	...	...	...	...	..	2
650	A-118	Aborto sin mención de infección o de toxemia	...	...	...	...	...	...	...	...	...	...	...	...	...	...
651	A-119	Aborto con infección..	...	...	...	...	...	...	...	...	...	...	...	...	...	...
645-649, 673-680 683, 687-689	A-120	Otras complicaciones del embarazo, del parto y del estado puerperal	...	...	...	...	...	...	...	...	...	...	...	...	...	1
690-698	A-121	Infecciones de la piel y del tejido celular subcutáneo	...	...	5	3	2	...	...	...	...	...	...	...	...	...
720-725	A-122	Artritis y espondilitis	...	...	...	...	...	...	...	...	...	...	...	...	...	...
726, 727	A-123	Reumatismo muscular y reumatismos no especificados	...	...	...	...	...	...	...	...	...	...	...	...	...	...
730	A-124	Osteomielitis y periostitis	...	...	...	...	...	...	1	...	1	...	1	...	...	...
737, 745-749	A-125	Anquilosis y deformaciones ósteomusculares adquiridas	...	...	...	...	...	...	...	...	...	...	...	...	...	...
700.716,731-736, 738-744	A-126	Las demás enfermedades de la piel y del aparato ósteomuscular	...	...	4	...	...	...	...	...	...	...	...	...	...	...
751	A-127	Espina bífida y meningocele	...	...	2	7	...	...	...	...	...	...	...	...	...	...
754	A-128	Malformaciones congénitas del aparato circulatorio	...	...	83	67	4	...	2	8	4	2	2	1	1	1
750,752,753, 755-759	A-129	Las demás malformaciones congénitas	...	...	56	49	6	2	3	2	...	1	...	...	...	...
760, 761	A-130	Lesiones del parto	...	...	180	122	...	...	...	...	...	...	...	...	...	...
762	A-131	Asfixia y atelectasia postnatal	..	...	214	126	...	...	...	...	...	...	...	...	...	...
763-768	A-132	Infecciones de los recién nacidos	...	...	256	201	...	...	...	...	...	...	...	...	...	...
770	A-133	Enfermedad hemolítica del recién nacido	...	...	26	24	...	...	...	...	...	...	...	...	...	...
769, 771, 772	A-134	Las demás enfermedades definidas de la primera infancia	...	...	58	45	...	...	...	..	...	...	...	...	...	...
773-776	A-135	Enfermedades particulares de la primera infancia, mal definidas e inmaturidad no cualificada..	...	...	129	120	...	...	...	..	...	...	...	...	...	...
794	A-136	Senilidad sin mención de psicosis	...	...	...	...	...	...	...	...	...	...	...	...	...	...
780-793, 795	A-137	Causas mal definidas y desconocidas de morbilidad y de mortalidad	3	...	94	72	22	23	6	11	1	1	...	5	5	10
E 810-E 835	AE-138	Accidentes de vehículos, automóviles	3	...	...	...	3	...	13	10	16	10	12	4	22	2
E 800-E 802, E 840-E 866	AE-139	Otros accidentes de transportes	...	...	...	...	...	...	...	...	...	...	...	...	...	...
E 870-E 895	AE-140	Envenenamientos accidentales	..	...	1	1	1	4	1	4	5	3	4	4	1	25
E 900-E 904	AE-141	Caídas accidentales	1	...	...	...	...	...	...	1	1	...	...	...	...	...
E 912	AE-142	Accidente causado por maquinaria	...	...	...	...	...	...	...	...	...	...	..	...	...	...
E 916	AE-143	Accidente causado por el fuego y por la explosión de materiales combustibles	...	...	4	2	6	6	8	9	5	8	2	4	1	2
E 917-E 918	AE-144	Accidente causado por una susbtancia caliente, por un líquido corrosivo, por el vapor y por radiaciones	...	...	...	...	...	1	...	...	...	...	...	...	...	...
E 919	AE-145	Accidentes causados por armas de fuego	...	..	...	...	...	...	1	...	...	...	1	...	1	2
E 929	AE-146	Ahogado y sumersión accidental	...	...	1	...	1	...	11	4	2	...	3	...	5	2
E 910-E 911, E 913-E 915, E 920-E 928, E 930-E 962	AE-147	Todas las otras causas accidentales	1	...	6	6	2	2	5	...	9	5	7	3	9	1
E 963,E 970-E 979	AE-148	Suicidio y traumatismo infligido a sí mismo	...	1	...	...	...	1	1	...	...	...	...	1	4	15
E 964,E 980-E 985	AE-149	Homicidio y traumatismo provocado intencionalmente por otra persona (no procedente de operaciones de guerra)	3	...	7	3	...	1	...	...	3	...	1	...	11	6
E 965,E 990-E 999	AE-150	Traumatismo procedente de operaciones de guerra	...	...	...	...	...	...	...	...	...	...	...	...	...	...
		TOTALES	25	7	2159	1803	379	386	262	252	121	91	65	60	116	132

SEGUN CAUSA DEL FALLECIMIENTO Y SEXO — AÑO DE 1958

DE LISTAS INTERNACIONALES EN 1955)

(Conclusión)

De 20 a 24 años		De 25 a 29 años		De 30 a 34 años		De 35 a 39 años		De 40 a 44 años		De 45 a 49 años		De 50 a 54 años		De 55 a 59 años		De 60 a 64 años		De 65 a 69 años		De 70 a 74 años		De 75 a 79 años		De 80 y más años		TOTAL		TOTAL GENERAL	NUMERO DE LA NOMENCLATURA INTERMEDIA
H.	M.	H.	M.	H.	M.	H.	M.	H.	M.	H.	M.	H.	M.	H.	M	H.	M.	H.	M.	H.	M.	H.	M.	H.	M.	H.	M.		
...	...	...	3	...	1	...	1	...	2	...	1	...	2	1	...	...	1	...	...	...	...	1	1	...	...	2	12	14	A-114
...	1	...	3	...	...	...	1	...	...	...	...	...	...	...	...	...	...	...	...	...	...	...	...	...	...	...	6	6	A-115
...	2	...	4	...	6	...	...	...	...	...	...	...	...	...	...	...	...	...	...	...	...	...	...	...	...	...	17	17	A-116
...	4	...	3	...	2	...	2	...	1	...	...	..	...	...	...	...	...	...	...	...	...	...	...	...	...	...	14	14	A-117
...	1	...	...	...	...	...	2	...	...	...	...	...	...	...	...	...	...	...	...	...	...	...	...	...	...	...	3	3	A-118
...	2	...	1	...	1	...	1	...	...	...	1	...	...	...	...	...	...	...	...	...	...	...	...	...	...	...	6	6	A-119
...	2	...	2	...	5	...	2	...	1	...	...	...	...	...	...	...	...	...	...	...	...	...	...	...	...	...	13	13	A-120
1	1	...	...	...	...	...	...	...	...	...	...	...	...	...	...	...	...	..	...	...	...	...	...	...	...	8	4	12	A-121
1	...	...	...	...	...	...	1	...	...	...	1	2	2	1	...	...	1	...	4	...	...	...	1	...	5	4	15	19	A-122
...	1	...	...	...	...	...	...	...	...	...	...	...	1	2	1	...	...	...	...	...	...	...	...	...	...	2	3	5	A-123
...	...	...	...	..	...	...	...	...	...	...	..	...	...	...	...	...	...	1	...	...	...	...	...	...	...	4	...	4	A-124
...	...	...	...	...	...	...	...	...	...	...	...	...	...	...	...	...	...	...	...	...	...	...	...	...	...	...	...	.....	A-125
...	1	...	...	1	1	...	1	...	...	...	...	1	...	...	...	...	...	...	...	...	...	...	...	...	...	6	3	9	A-126
...	..	...	...	...	...	...	...	...	...	1	...	...	..	...	...	...	...	...	...	...	...	...	...	...	...	3	7	10	A-127
...	2	1	2	...	...	...	...	...	...	...	...	...	...	...	...	...	...	...	...	...	...	...	...	...	...	97	83	180	A-128
...	...	...	...	...	...	...	...	...	1	...	1	...	...	...	...	...	...	...	...	...	...	...	...	...	...	65	56	121	A-129
...	...	...	...	...	...	...	...	...	...	...	...	...	...	...	...	...	...	...	...	...	...	...	...	...	...	180	122	302	A-130
...	...	...	...	...	...	...	...	...	...	...	...	...	...	...	...	...	...	...	...	...	...	...	...	...	...	214	126	340	A-131
...	...	...	...	...	...	...	...	...	...	...	...	...	...	...	..	...	...	...	...	...	...	...	...	...	...	256	201	457	A-132
...	...	...	...	...	...	...	...	...	...	...	...	...	...	...	...	...	...	...	...	...	...	...	...	...	...	26	24	50	A-133
...	...	...	...	...	...	...	...	...	...	...	...	...	...	...	...	...	...	...	...	...	...	...	...	...	...	58	45	103	A-134
...	...	...	...	...	...	...	...	...	...	...	...	...	...	...	...	...	...	...	...	...	...	...	...	...	...	129	120	249	A-135
...	...	...	...	...	...	...	..	...	...	...	..	...	...	...	...	...	..	...	1	11	13	9	7	12	29	32	50	82	A-136
7	8	8	11	5	1	3	4	...	11	6	2	4	3	2	7	9	8	5	6	5	2	3	6	1	8	189	199	388	A-137
20	2	29	4	22	4	17	5	11	4	13	4	15	2	12	2	5	4	3	3	1	1	1	2	...	1	218	64	282	AE-138
...	..	...	...	1	...	...	...	...	...	...	...	...	...	...	..	..	...	...	...	...	...	...	...	...	...	1	...	1	AE-139
2	18	1	8	1	4	...	2	...	1	...	4	1	2	...	2	1	...	1	1	...	...	1	...	...	...	21	83	104	AE-140
...	...	...	...	1	...	1	...	...	...	1	...	...	...	...	...	...	...	1	...	...	2	...	1	3	3	9	7	16	AE-141
...	...	...	...	...	...	...	...	1	...	...	...	...	...	...	...	...	...	...	...	...	...	...	...	...	...	1	...	1	AE-142
...	5	...	1	...	2	1	...	...	1	...	1	...	1	...	...	..	...	1	...	...	...	1	...	...	...	29	42	71	AE-143
1	...	...	...	...	...	...	...	...	...	...	...	...	...	...	...	...	...	...	...	...	...	...	...	...	...	1	1	2	AE-144
2	...	1	...	...	...	2	...	...	..	1	...	...	...	...	...	...	...	...	...	...	...	...	...	...	...	9	2	11	AE-145
4	...	2	...	...	...	...	...	...	...	...	...	1	...	...	...	...	...	...	...	...	...	...	...	...	...	30	6	36	AE-146
16	4	9	1	13	3	6	2	3	...	4	...	4	1	8	1	7	3	3	1	2	3	4	4	2	9	120	49	169	AE-147
10	6	6	1	3	1	3	2	3	3	1	1	...	...	...	...	4	1	2	...	...	1	...	...	...	...	37	34	71	AE-148
35	10	31	2	21	4	10	2	8	1	11	...	3	...	4	1	...	...	1	...	1	...	...	...	...	...	150	30	180	AE-149
...	...	...	...	...	...	...	...	..	...	...	...	...	...	...	...	...	...	...	...	...	...	...	...	...	...	...	...	.....	AE-150
160	137	166	119	147	120	141	140	128	152	170	167	209	169	227	263	256	273	193	304	236	282	174	209	190	397	5.524	5.463	10.987	

DEFUNCIONES EN GENERAL, SEGUN EDAD Y SEXO — AÑO DE 1958

CIFRAS ABSOLUTAS Y PROPORCION POR 100

EDADES	HOMBRES		MUJERES		TOTAL	
	Defunciones	Proporción por 100	Defunciones	Proporción por 100	Defunciones	Proporción por 100
Menores de 1 año.	2.159	39.1	1.803	33.0	3.962	36.1
De un año.....	379	6.9	386	7.1	765	7.0
De 2 años.....	155	2.8	139	2.5	294	2.7
De 3 años.....	71	1.3	68	1.2	139	1.3
De 4 años	36	0.7	45	0.8	81	0.7
De 5 años	30	0.5	23	0.4	53	0.5
De 6 años	30	0.5	26	0.5	56	0.5
De 7 años	16	0.3	18	0.3	34	0.3
De 8 años	30	0.5	13	0.2	43	0.4
De 9 años.....	15	0.3	11	0.2	26	0.2
De 10 años	14	0.3	16	0.3	30	0.3
De 11 años.....	11	0.2	10	0.2	21	0.2
De 12 años	16	0.3	12	0.2	28	0.3
De 13 años	7	0.1	8	0.2	15	0.1
De 14 años	17	0.3	14	0.3	31	0.3
De 15 años	17	0.3	17	0.3	34	0.3
De 16 años	22	0.4	19	0.4	41	0.4
De 17 años	28	0.5	31	0.6	59	0.5
De 18 años	27	0.5	37	0.7	64	0.6
De 19 años	22	0.4	28	0.5	50	0.5
De 20 años	32	0.6	28	0.5	60	0.5
De 21 años	23	0.4	23	0.4	46	0.4
De 22 años	37	0.7	29	0.5	66	0.6
De 23 años	39	0.7	35	0.6	74	0.7
De 24 años.....	29	0.5	22	0.4	51	0.5
De 25 años.....	41	0.7	15	0.3	56	0.5
De 26 años	33	0.6	28	0.5	61	0.6
De 27 años	28	0.5	23	0.4	51	0.5
De 28 años	42	0.8	38	0.7	80	0.7
De 29 años.....	22	0.4	15	0.3	37	0.3
De 30 años	45	0.8	47	0.9	92	0.8
De 31 años	10	0.2	10	0.2	20	0.2
De 32 años.....	35	0.6	24	0.4	59	0.5
De 33 años	29	0.5	21	0.4	50	0.5
De 34 años	28	0.5	18	0.3	46	0.4
De 35 años.....	38	0.7	44	0.8	82	0.7
De 36 años	22	0.4	20	0.4	42	0.4
De 37 años.....	24	0.4	20	0.4	44	0.4
De 38 años.....	40	0.7	41	0.8	81	0.7
De 39 años	17	0.3	15	0.3	32	0.3
De 40 años.....	40	0.7	60	1.1	100	0.9
De 41 años.....	10	0.2	10	0.2	20	0.2
De 42 años.....	28	0.5	41	0.8	69	0.6
De 43 años	32	0.6	29	0.5	61	0.6
De 44 años.....	18	0.3	12	0.2	30	0.3
De 45 años.....	45	0.8	57	1.0	102	0.9
De 46 años.....	23	0.4	17	0.3	40	0.4
De 47 años.....	24	0.4	18	0.3	42	0.4
De 48 años.....	58	1.1	53	1.0	111	1·0
De 49 años	20	0.4	22	0.4	42	0.4
De 50 años	50	0.9	60	1.1	110	1.0
De 51 años	27	0.5	9	0.2	36	0.3
De 52 años	42	0.8	35	0.6	77	0.7
De 53 años	46	0.8	33	0.6	79	0.7
De 54 años.....	44	0.8	32	0.6	76	0.7
De 55 años	42	0.8	76	1.4	118	1.1
De 56 años	36	0.7	37	0 7	73	0.7
De 57 años	38	0.7	44	0.8	82	0.7
De 58 años.....	75	1.4	79	1.4	154	1.4
De 59 años	36	0.7	27	0.5	63	0.6
De 60 años	79	1.4	137	2.5	216	2.0
De 61 años.....	28	0.5	11	0.2	39	0.4
De 62 años	61	1.1	42	0.8	103	0.9
De 63 años.....	40	0.7	53	1.0	93	0.8
De 64 años.....	48	0.9	30	0.5	78	0.7
De 65 años	61	1.1	145	2.7	206	1.9
De 66 años.....	25	0.5	38	0.7	63	0·6
De 67 años... ...	30	0.5	38	0.7	68	0.6
De 68 años	56	1.0	53	1.0	109	1.0
De 69 años	21	0.4	30	0.5	51	0.5
De 70 años.....	83	1.5	130	2.4	213	1.9
De 71 años.....	24	0.4	25	0.5	49	0.4
De 72 años ...	48	0.9	56	1.0	104	0.9
De 73 años.....	41	0.7	36	0.7	77	0.7
De 74 años	40	0.7	35	0.6	75	0.7
De 75 años.....	66	1.2	91	1.7	157	1.4
De 76 años	41	0.7	28	0.5	69	0.6
De 77 años.....	11	0.2	17	0.3	28	0.3
De 78 años.....	41	0.7	57	1.0	98	0.9
De 79 años.....	15	0.3	16	0.3	31	0.3
De 80 años	40	0.7	91	1.7	131	1.2
De 81 años	12	0.2	15	0.3	27	0.2
De 82 años.....	16	0.3	29	0.5	45	0.4
De 83 años.....	11	0.2	28	0.5	39	0.4
De 84 años	16	0.3	24	0.4	40	0.4
De 85 años	19	0.3	57	1.0	76	0.7
De 86 años	10	0.2	21	0.4	31	0.3
De 87 años	4	0.1	20	0.4	24	0.2
De 88 años	11	0.2	18	0.3	29	0.3
De 89 años.....	7	0.1	10	0.2	17	0.2
De 90 años...	8	0.1	37	0.7	45	0.4
De 91 años	5	0.1	3	0.1	8	0.1

DEFUNCIONES EN GENERAL, SEGUN EDAD Y SEXO — AÑO DE 1958

CIFRAS ABSOLUTAS Y PROPORCION POR 100

(Continuación)

EDADES	HOMBRES		MUJERES		TOTAL	
	Defunciones	Proporción por 100	Defunciones	Proporción por 100	Defunciones	Proporción por 100
De 92 años.....	3	0.1	10	0.2	13	0.1
De 93 años.....	4	0.1	5	0.1	9	0.1
De 94 años... ...	2	0.0	1	0.0	3	0.0
De 95 años... . .	4	0.1	9	0.2	13	0.1
De 96 años... ...	5	0.1	5	0.1	10	0.1
De 97 años... ...	2	0.0	2	0.0	4	0.0
De 98 años.....	1	0.0	4	0.1	5	0.0
De 99 años.....	..	...	1	0.0	1	0.0
De 100 años.....	1	0.0	2	0.0	3	0.0
De 101 años... ...	1	0.0	..	...	1	0.0
De 102 años.....	1	0.0	1	0.0	2	0.0
De 103 años.....	2	0.0	..	...	2	0.0
De 104 años..... .	..	...	..	...	..	...
De 105 años.....	1	0.0	..	...	1	0.0
De 106 años.....	..	...	..	...	..	...
De 107 años.....	1	0.0	1	0.0	2	0.0
De 108 años.....	1	0.0	..	...	1	0.0
De 109 años... ...	.	...	..	...	..	...
De 110 años.....	..	...	1	0.0	1	0.0
De 111 años.....	..	...	..	...	..	...
De 112 años.....	1	0.0	..	...	1	0.0
De 113 años.....	..	...	..	...	..	...
De 114 años.....	..	...	1	0.0	1	0.0
De 115 años.....	..	...	..	...	..	...
De 116 años.....	..	...	..	...	..	. .
De 117 años.....	..	...	..	...	..	...
De 118 años.....	..	...	..	...	..	...
De 124 años.....	1	0.0	..	...	1	0.0
De 135 años.....	..	...	1	0.0	1	0.0
Sin especificar ...	25	0.5	7	0.1	32	0.3
Total general..	5.524	100.0	5.463	100.1	10.987	100.0

DEFUNCIONES EN BOGOTA, POR SECCIONES DEL PAIS DONDE OCURRIO EL NACIMIENTO

AÑO DE 1958

SECCIONES	HOMBRES		MUJERES		TOTAL	
	Defunciones	Relación por 100	Defunciones	Relación por 100	Defunciones	Relación por 100
BOGOTA D. E.	3.322	60.1	3.002	55.0	6.324	57.6
Cundinamarca (1)	887	16.1	1.064	19.5	1.951	17.8
Antioquia	82	1.5	46	0.8	128	1.2
Atlántico	7	0.1	8	0.1	15	0.1
Bolívar.	10	0.2	7	0.1	17	0.2
Boyacá	581	10.5	708	13.0	1.289	11.7
Caldas	90	1.6	80	1.5	170	1.5
Cauca	10	0.2	7	0.1	17	0.2
Córdoba	3	0.1	..	...	3	0.0
Chocó	4	0.1	..	...	4	0.0
Huila	40	0.7	54	1.0	94	0.9
Magdalena	13	0.2	4	0.1	17	0.2
Nariño	18	0.3	13	0.2	31	0.3
Norte de Santander	33	0.6	31	0.6	64	0.6
Santander	134	2.4	179	3.3	313	2.8
Tolima	149	2.7	159	2.9	308	2.8
Valle	39	0.7	30	0.5	69	0.6
Intendencias y Comisarías.....	43	0.8	28	0.5	71	0.6
Extranjeros	59	1.1	43	0.8	102	0.9
Total.....	5.524	100.0	5.463	100.0	10.987	100.0

(1) Excluído Bogotá D. E.

DEFUNCIONES POR ENFERMEDADES INFECCIOSAS Y PARASITARIAS

Y PROPORCION POR 10.000 HABITANTES

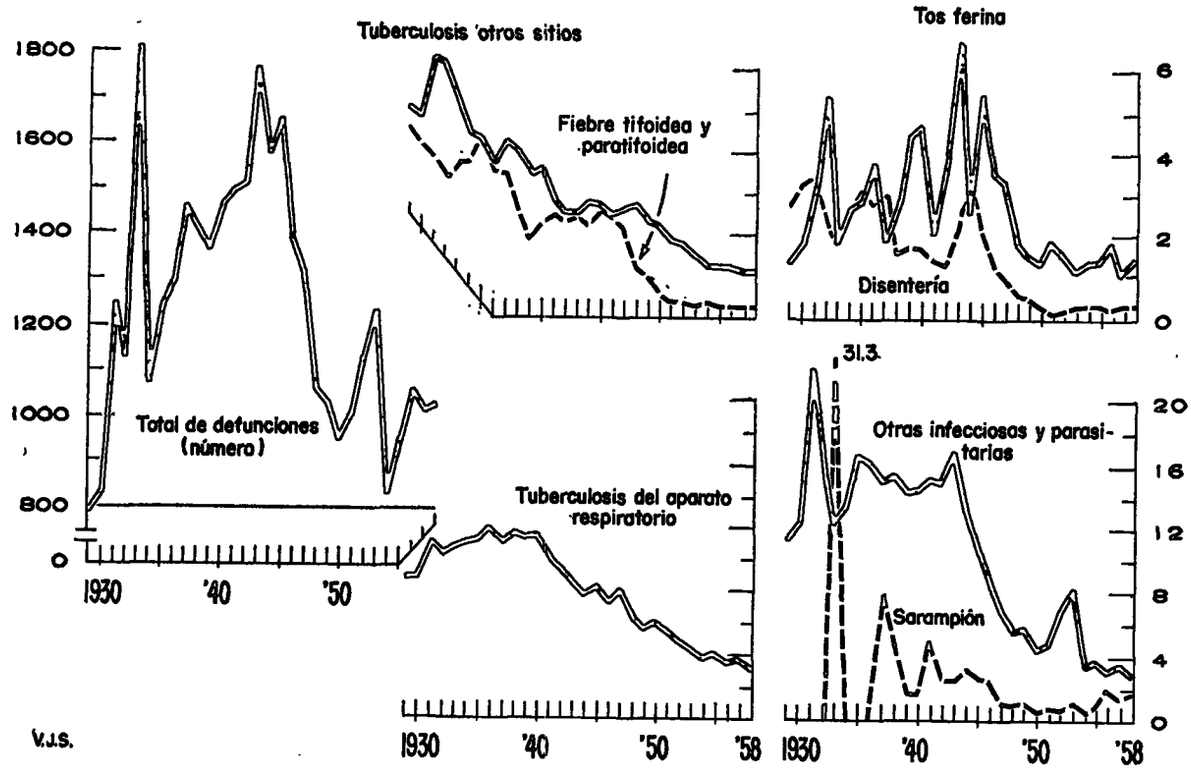

AÑOS 1929 — 1958

AÑOS	Tuberculosis del aparato respiratorio		Tuberculosis otros sitios		Tos ferina		Fiebre tifoidea y paratifoidea		Sarampión		Disentería		Otras infecciosas		TOTAL NUMERO
	Número	Por 10.000 habitantes	Número	Por 10.000 habitantes	Número	Por 10.000 habitantes	Número	Por 10.000 habitantes	Número	Por 10.000 habitantes	Número	Por 10.000 habitantes	Número	Por 10.000 habitantes	
1929.....	202	8.9	115	5.1	30	1.3	104	4 6	...	....	63	2.8	257	11.3	771
1930.....	211	8.9	112	4 7	43	1.8	97	4.1	....	....	75	3 2	296	12 5	834
1931.....	285	11.5	158	6.4	80	3.2	96	3.9	....	....	84	3 4	546	22.1	1.249
1932.. ...	266	10.3	162	6.3	140	5.4	87	3.4	....	....	60	2.3	405	15.7	1.120
1933.....	293	10 9	141	5 3	48	1.8	103	3.8	839	31.3	50	1 9	334	12.4	1.808
1934	307	11.0	124	4.4	76	2.7	106	3.8	4	0.1	72	2.6	387	13.8	1.076
1935.....	327	11.2	124	4.3	85	2.9	125	4.3	....	...	86	3.0	491	16.8	1.238
1936.....	369	12.1	113	3.7	118	3.9	110	3.6	3	0.1	86	2.8	500	16.4	1.299
1937.....	342	11.0	137	4.3	58	1.8	112	3.5	253	7.9	94	3.0	472	14.9	1.468
1938.....	389	11.8	131	4.0	91	2.8	85	2.6	152	4.6	50	1.5	510	15.4	1.408
1939.....	405	11 6	123	3.5	158	4.5	64	1.8	61	1.8	57	1 6	489	14.1	1.357
1940.....	429	11.7	132	3.6	176	4.8	79	2.2	65	1.8	58	1.6	524	14.3	1.463
1941.....	381	9.9	113	2.9	76	2.0	92	2.4	194	5.0	49	1.3	591	15.3	1.496
1942.....	388	9.5	102	2.5	160	3.9	95	2.3	102	2.5	49	1.2	607	14.9	1.503
1943.....	353	8.2	106	2.5	292	6.8	105	2.4	108	2.5	84	2.0	736	17.1	1.784
1944.....	354	7.8	133	2.9	113	2.5	101	2.2	150	3.3	154	3.4	575	12.7	1.580
1945.....	403	8.5	133	2.8	256	5.4	128	2.7	116	2.4	105	2.2	506	10.6	1.647
1946.....	368	7.3	127	2.5	171	3.4	130	2.6	118	2.4	53	1 1	426	8.5	1.393
1947.....	439	8.3	138	2.6	162	3.1	108	2.0	40	0 8	43	0.8	370	7.0	1.300
1948.....	339	6.1	158	2.8	101	1.8	62	1.1	45	0.8	33	0.6	319	5.7	1.057
1949.....	337	5.7	135	2 3	83	1.4	50	0 9	64	1.1	29	0.5	340	5.8	1.038
1950	379	6.1	130	2.1	77	1.2	32	0 5	31	0.5	16	0.3	275	4.4	940
1951.....	362	5.5	127	1.9	127	1.9	28	0.4	46	0.7	6	0.1	310	4.7	1.006
1952.....	340	4.9	114	1.7	101	1.5	24	0.4	45	0 7	14	0.2	486	7.1	1.124
1953.. ...	321	4.4	100	1.4	75	1.0	19	0.3	90	1.2	22	0.3	603	8.3	1.230
1954	295	3.9	84	1.1	100	1.3	29	0.4	46	0.6	22	0.3	250	3.3	826
1955.....	334	4.1	90	1.1	103	1.3	22	0.3	91	1.1	24	0.3	286	3.6	950
1956.....	315	3.7	95	1.1	164	1.9	24	0 3	182	2.1	15	0.2	270	3.2	1.065
1957	351	3.9	89	1.0	91	1.0	24	0 3	118	1.3	23	0.3	316	3 5	1.012
1958.....	307	3.3	91	1 0	129	1.4	26	0.3	172	1.8	29	0.3	270	2.9	1.024

MORTALIDAD INFANTIL

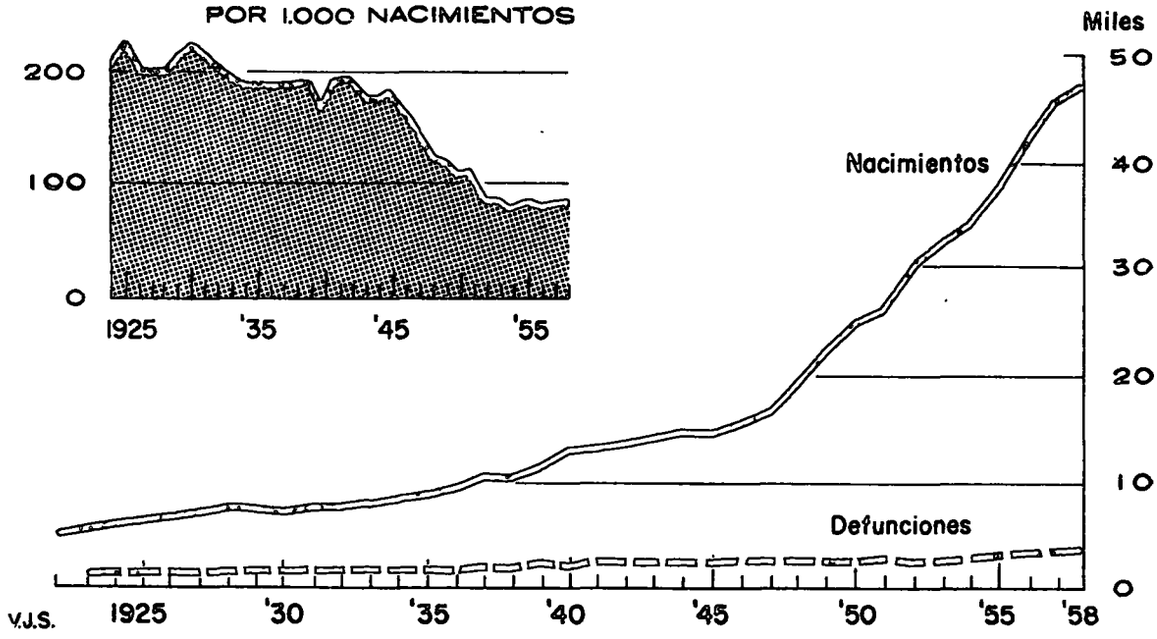

MORTALIDAD INFANTIL

POR 1.000 NACIMIENTOS — AÑOS 1922 — 1958

AÑOS	DEFUNCIONES	NACIMIENTOS	POR 1.000
1922	1.023	5.439	188,1
1923	.....	5.775	.....
1924	1.219	5.919	205,7
1925	1.365	6.103	223,7
1926	1.274	6.424	198,3
1927	1.329	6.708	198,1
1928	1.405	7.037	199,7
1929	1.550	7.172	216,1
1930	1.539	6.927	222,2
1931	1.642	7.607	215,9
1932	1.560	7.578	205,9
1933	1.705	8.747	194,9
1934	1.698	8.982	189,0
1935	1.725	9.281	185,9
1936	1.874	9.883	189,6
1937	2.005	10.602	188,9
1938	1.983	10.425	190,2
1939	2.171	11.380	190,8
1940	2.049	12.464	164,4
1941	2.399	12.473	192,3
1942	2.518	12.817	196,5
1943	2.389	13.698	174,4
1944	2.474	14.226	173,9
1945	2.617	14.235	183,8
1946	2.643	16.415	161,0
1947	2.568	17.581	146,1
1948	2.388	19.774	120,8
1949	2.681	22.928	116,9
1950	2.598	24.913	104,3
1951	2.853	26.967	105,8
1952	2.605	30.213	86,2
1953	2.832	32.791	86,4
1954	2.657	34.441	77,1
1955	3.265	38.019	85,9
1956	3.500	43.248	80,9
1957	3.916	46.874	83,5
1958	3.962	47.167	84,0

DEFUNCIONES EN GENE

(TEXTO APROBADO POR LA VII REVISION

NUMERO DE LA NOMENCLATURA DETALLADA	Número de la Nomenclatura Intermedia	CAUSAS DE LAS DEFUNCIONES	1934	1935	1936	1937	1938	1939	1940	1941
		I—ENFERMEDADES INFECCIOSAS Y PARASITARIAS								
001-008	A— 1	Tuberculosis del aparato respiratorio	307	327	369	342	389	405	429	381
010	A— 2	Tuberculosis de las meninges y del sistema nervioso central	25	35	38	37	32	31	49	34
011	A— 3	Tuberculosis de los intestinos, del peritoneo y de los ganglios mesentéricos	68	48	42	52	58	53	50	39
012, 013	A— 4	Tuberculosis de los huesos y de las articulaciones	8	12	7	6	7	6	6	10
014-019	A— 5	Tuberculosis, todas las demás formas	23	29	26	42	34	33	27	30
020	A— 6	Sífilis congénita	.....	.....	.....	.....	.....	.....	.....	.....
021	A— 7	Sífilis precoz	.....	.....	.....	.....	.....	.....	.....	.....
024	A— 8	Tabes dorsalis	.....	.....	.....	.....	.....	.....	.....	.....
025	A— 9	Parálisis general progresiva	.....	.....	.....	.....	.....	.....	.....	.....
022, 023, 026-029	A—10	Todas las otras formas de sífilis	150	159	117	127	115	107	176	220
030-035	A—11	Infección gonocócica	.....	.....	.....	.....	.....	.....	.....	1
040	A—12	Fiebre tifoidea	105	125	110	112	83	61	79	91
041, 042	A—13	Fiebre paratifoidea y otras infecciones por Salmonellas	1	.....	.....	.....	2	3	.....	1
043	A—14	Cólera	3	.....	.....	.....	.....	.....	.....	.....
044	A—15	Brucelosis (fiebre ondulante)	.....	.....	.....	.....	.....	.....	.....	.....
045-048	A—16	Disentería, todas formas	72	86	86	94	50	57	58	49
050	A—17	Escarlatina	1	1	.....	.....	.....	1	.....	1
051	A—18	Angina estreptocócica	.....	.....	.....	.....	.....	.....	.....	.....
052	A—19	Erisipela	28	36	31	20	51	13	14	14
053	A—20	Septicemia y piemia	68	74	62	61	57	52	45	69
055	A—21	Difteria	25	21	15	39	38	23	47	64
056	A—22	Coqueluche	76	85	118	58	91	158	176	76
057	A—23	Infección meningocócica	.....	1	2	.....	1	.....	.....	.....
058	A—24	Peste	.....	.....	.....	.....	.....	.....	.....	.....
060	A—25	Lepra	1	.....	.....	.....	.....	1	.....	.....
061	A—26	Tétano	2	1	1	2	4	4	2	.....
062	A—27	Carbunco	.....	.....	.....	2	1	1	2	.....
080	A—28	Poliomielitis aguda	5	3	1	1	3	1	1	4
082	A—29	Encefalitis infecciosa aguda	.....	.....	1	.....	.....	.....	.....	2
081, 083	A—30	Consecuencias tardías de la poliomielitis aguda y de la encefalitis infeciosa aguda	.....	.....	.....	.....	.....	.....	.....	.....
084	A—31	Viruela	.....	1	4	3	5	1	.....	1
085	A—32	Sarampión	4	.....	3	253	152	61	65	194
091	A—33	Fiebre amarilla	.....	.....	.....	.....	.....	.....	.....	.....
092	A—34	Hepatitis infecciosa	.....	.....	.....	.....	.....	.....	.....	.....
094	A—35	Rabia	.....	.....	.....	.....	.....	.....	.....	.....
100-108	A—36	Tifus y otras enfermedades por Rickettsias	1	.....	.....	.....	1	.....	1	10
110-117	A—37	Paludismo	14	28	28	15	20	18	26	20
123	A—38	Esquistosomiasis	.....	.....	.....	.....	.....	.....	.....	.....
125	A—39	Enfermedad hidatídica	.....	.....	.....	.....	.....	.....	.....	2
127	A—40	Filariasis	.....	.....	.....	.....	.....	.....	.....	.....
129	A—41	Anquilostomiasis	52	62	48	54	65	78	76	57
124, 126, 128, 130	A—42	Otras enfermedades debidas a helmintos	2	12	13	12	20	31	28	30
036-039, 049, 054, 059, 063-074, 086-090, 093, 095, 096, 120-122, 131-138	A—43	Todas las demás enfermedades infecciosas y parasitarias, excepto gripe	12	13	18	22	28	11	9	13
		II—TUMORES (NEOPLASMAS)								
140-148	A—44	Tumor maligno de la cavidad bucal y de la faringe	2	7	10	6	14	15	12	29
150	A—45	Tumor maligno del esófago	.....	.....	.....	.....	.....	.....	.....	.....
151	A—46	Tumor maligno del estómago	181	179	168	153	170	195	186	200
152, 153	A—47	Tumor maligno de los intestinos, excepto el recto	.....	.....	.....	.....	.....	.....	.....	.....
154	A—48	Tumor maligno del recto	.....	.....	.....	.....	.....	.....	.....	.....
161	A—49	Tumor maligno de la laringe	.....	.....	.....	.....	.....	.....	.....	.....
162, 163	A—50	Tumor maligno de la tráquea, bronquios y pulmón, no especificados como secundarios	2	8	4	6	9	10	14	24
170	A—51	Tumor maligno de la mama	21	11	15	16	18	19	20	28
171	A—52	Tumor maligno del cuello uterino	.....	.....	.....	.....	.....	.....	.....	.....
172-174	A—53	Tumor maligno de otras partes del útero y no especificadas	52	59	33	27	28	35	45	53
177	A—54	Tumor maligno de la próstata	.....	.....	.....	.....	.....	.....	.....	.....
190, 191	A—55	Tumor maligno de la piel	19	6	14	1	.....	8	6	9
196, 197	A—56	Tumor maligno de los huesos y del tejido conjuntivo	.....	.....	.....	.....	.....	.....	.....	.....
155-160, 164, 165, 175, 176, 178-181, 192-195, 198, 199	A—57	Tumor maligno de todas las demás localizaciones y de localizaciones no especificadas	64	48	74	88	101	66	73	81
204	A—58	Leucemia y aleucemia	7	5	2	8	9	6	4	7
200-203, 205	A—59	Linfosarcoma y otros tumores del sistema linfático y hematopoyético	.....	.....	.....	.....	.....	.....	.....	.....
210-239	A—60	Tumores benignos y tumores de naturaleza no especificada	8	5	9	40	53	19	35	26
		III—ENFERMEDADES ALERGICAS DE LAS GLANDULAS								
250, 251	A—61	Bocio no tóxico	.....	.....	.....	.....	.....	.....	.....	.....
252	A—62	Tirotoxicosis con o sin bocio	.....	.....	.....	.....	.....	.....	.....	.....
260	A—63	Diabetes mellitus	24	30	27	22	33	28	18	25
280-286	A—64	Avitaminosis y otros estados carenciales	8	1	10	7	14	10	15	22

RAL — AÑOS 1934 — 1958

DE LISTAS INTERNACIONALES EN 1955)

1942	1943	1944	1945	1946	1947	1948	1949	1950	1951	1952	1953	1954	1955	1956	1957	1958	Número de la Nomenclatura Intermedia	NUMERO DE LA NOMENCLATURA DETALLADA
											I — ENFERMEDADES INFECCIOSAS Y PARASITARIAS								
388	353	354	403	368	439	339	337	379	362	340	322	295	334	315	351	307	A— 1	001-008
21	27	29	37	26	38	51	59	34	61	33	44	33	32	28	34	34	A— 2	010
44	53	53	50	56	42	34	23	38	28	27	19	18	24	12	15	11	A— 3	011
5	8	13	2	.....	2	5	3	7	5	10	2	5	4	6	8	5	A— 4	012, 013
32	18	38	44	45	56	68	50	51	33	44	34	28	30	49	32	41	A— 5	014-019
.....	.....	.....	.....	.....	.....	.....	.....	.....	.....	.....	44	26	22	17	16	22	A— 6	020
.....	.....	.....	.....	.....	.....	.....	.....	.....	.....	.....	.....	.....	.....	.....	.....	.....	A— 7	021
.....	.....	.....	.....	.....	.....	.....	.....	.....	.....	.....	.....	3	2	1	1	1	A— 8	024
.....	.....	.....	.....	.....	.....	.....	.....	.....	.....	.....	3	2	3	3	5	1	A— 9	025
210	205	189	189	171	146	106	118	90	79	103	76	42	69	60	40	32	A— 10	0 2,023,026-029
.....	1	1	1	.....	.....	.....	.....	.....	.....	2	1	.....	.....	.....	.....	.....	A— 11	030-035
95	104	98	123	130	103	62	47	30	28	24	19	22	15	17	13	15	A— 12	040
.....	1	3	5	.....	5	.....	3	2	.....	.....	3	7	7	7	11	11	A— 13	041, 042
.....	.....	.....	1	10	.....	.....	.....	.....	.....	.....	.....	.....	.....	.....	.....	.....	A— 14	043
.....	.....	.....	1	.....	.....	.....	.....	.....	.....	2	.....	.....	.....	.....	.....	.....	A— 15	044
49	84	154	105	53	43	35	29	16	6	14	22	22	21	15	23	29	A — 16	045-048
.....	.....	.....	.....	.....	.....	.....	.....	.....	.....	1	.....	.....	1	.....	1	1	A— 17	050
.....	.....	.....	.....	.....	.....	.....	.....	.....	.....	.....	4	.....	3	.....	.....	2	A— 18	051
11	18	12	25	11	6	4	1	1	1	4	6	4	3	.....	5	2	A — 19	052
52	71	50	66	33	37	42	49	26	39	33	25	23	30	12	38	31	A — 20	053
128	107	55	60	55	54	35	51	37	20	42	46	18	22	20	25	13	A - 21	055
160	292	113	256	171	162	101	83	77	127	101	75	100	104	164	91	129	A— 22	056
.....	1	.....	6	4	5	6	7	5	2	3	10	6	3	2	5	5	A— 23	057
.....	.....	.....	.....	.....	.....	.....	.....	.....	.....	.....	.....	.....	.....	.....	.....	.....	A— 24	058
.....	.....	1	.....	.....	.....	1	1	.....	1	2	1	.....	1	.....	1	.....	A— 25	060
3	3	1	1	4	2	4	3	3	4	7	1	2	5	5	.....	5	A— 26	061
.....	.....	.....	.....	.....	.....	.....	.....	.....	.....	.....	.....	.....	.....	1	1	.....	A— 27	062
.....	3	2	1	3	.....	2	.....	3	2	5	3	5	5	4	16	3	A— 28	080
1	.....	1	.....	.....	.....	1	2	.....	1	.....	3	4	8	6	5	8	A— 29	082
.....	.....	.....	.....	.....	.....	.....	.....	.....	.....	.....	.....	.....	1	.....	1	3	A— 30	081, 083
.....	.....	13	6	8	5	2	.....	.....	1	1	10	4	1	10	5	5	A — 31	084
102	108	150	116	118	40	45	64	31	46	45	90	46	91	182	118	172	A— 32	085
.....	.....	.....	.....	.....	.....	.....	.....	.....	.....	.....	.....	.....	.....	1	.....	.....	A— 33	091
.....	.....	.....	.....	.....	.....	.....	.....	.....	.....	.....	5	3	13	2	4	19	A— 34	092
.....	.....	.....	.....	.....	.....	.....	.....	.....	.....	.....	1	1	.....	2	4	1	A— 35	094
5	67	27	29	28	13	14	9	9	9	9	9	2	3	2	2	1	A— 36	100-108
19	41	32	12	13	16	20	8	12	15	10	17	8	9	11	15	17	A— 37	110-117
.....	.....	.....	.....	.....	.....	.....	.....	.....	.....	.....	.....	.....	.....	.....	.....	.....	A— 38	123
.....	1	.....	.....	.....	.....	.....	.....	1	.....	1	.....	.....	.....	.....	.....	.....	A— 39	125
.....	.....	.....	.....	.....	.....	.....	.....	.....	.....	.....	.....	.....	.....	.....	.....	.....	A— 40	127
70	73	61	30	32	19	11	7	16	23	30	10	13	13	16	11	3	A— 41	129
23	40	50	4	1	2	1	.....	8	6	14	71	50	34	55	58	42	A— 42	124, 126, 128, 130
22	15	18	14	18	22	15	43	15	38	50	41	34	37	40	57	54	A— 43	036-039, 049,054 059,063-074,086-090, 093, 095,096, 120-122, 131-138
											II — TUMORES (NEOPLASMAS)							
18	10	9	28	16	19	13	18	13	19	14	20	13	9	12	7	12	A— 44	140-148
.....	.....	.....	.....	.....	.....	.....	.....	.....	.....	.....	37	44	39	37	38	56	A— 45	150
219	258	267	252	259	259	263	266	295	232	398	254	198	181	179	233	266	A— 46	151
.....	.....	.....	.....	.....	.....	.....	.....	.....	.....	.....	20	14	27	21	31	27	A— 47	152, 153
.....	.....	.....	.....	.....	.....	.....	.....	.....	.....	.....	18	14	12	12	15	16	A- 48	154
.....	.....	.....	.....	.....	.....	.....	.....	.....	.....	.....	5	6	11	3	9	11	A— 49	161
23	21	25	20	12	23	27	23	33	37	39	36	28	39	35	35	39	A— 50	162, 163
32	21	16	30	23	20	23	23	35	30	26	42	17	37	37	51	47	A— 51	170
.....	.....	.....	.....	.....	.....	.....	.....	.....	.....	.....	26	21	23	32	39	45	A— 52	171
61	53	65	56	63	76	63	52	63	78	85	52	63	70	53	59	56	A— 53	172-174
.....	.....	.....	.....	.....	.....	.....	.....	.....	.....	.....	16	7	17	18	17	18	A — 54	177
11	10	7	2	.....	6	8	6	13	7	10	14	11	7	7	10	19	A— 55	190, 191
.....	.....	.....	.....	.....	.....	.....	.....	.....	.....	.....	15	10	17	13	11	26	A— 56	196, 197
83	93	91	91	88	102	86	93	132	105	106	196	180	189	196	235	226	A— 57	155-160, 164,165, 175, 176,178-181, 192-195, 198, 199
15	13	19	10	17	12	16	18	34	24	27	24	29	32	44	48	41	A— 58	204
.....	.....	.....	.....	.....	.....	.....	.....	.....	.....	.....	31	34	42	36	50	54	A— 59	200-203, 205
37	20	35	32	29	21	26	20	26	21	26	33	143	145	136	120	118	A— 60	210-239
											ENDOCRINAS, DEL METABOLISMO Y DE LA NUTRICION							
.....	.....	.....	.....	.....	.....	.....	.....	.....	.....	.....	.....	8	5	5	8	4	A— 61	250, 251
.....	.....	.....	.....	.....	.....	.....	.....	.....	.....	.....	4	6	3	3	3	2	A— 62	252
26	31	22	11	24	21	38	16	33	20	30	44	43	51	49	58	66	A— 63	260
18	22	30	18	19	16	13	16	9	8	12	40	56	72	60	48	119	A— 64	280-286

(Continúa)

DEFUNCIONES EN GENE

(TEXTO APROBADO POR LA VII REVISION

NUMERO DE LA NOMENCLATURA DETALLADA	Número de la Nomenclatura Intermedia	CAUSAS DE LAS DEFUNCIONES	1934	1935	1936	1937	1938	1939	1940	1941
		IV—ENFERMEDADES DE LA SANGRE Y								
290-293	A- 65	Anemias	19	15	30	25	38	27	46	29
240-245,253,254, 270-277,287-289, 294,299	A- 66	Desórdenes alérgicos; otras enfermedades de las glándulas endocrinas, del metabolismo y de la sangre	54	57	140	76	71	59	(-) 64	79
		V—ENFERMEDADES MENTALES, PSICONEURO								
300-309	A- 67	Psicosis	7	3	10	8	..	3	8	5
310-324,326	A- 68	Psiconeurosis y desórdenes de la personalidad	27	12	12	7	28	21	19	14
325	A- 69	Deficiencia mental	..	..	..	..	..	..	..	..
		VI—ENFERMEDADES DEL SISTEMA NERVIOSO								
330-334	A- 70	Lesiones vasculares que afecten al sistema nervioso central	122	125	123	155	180	206	144	188
340	A- 71	Meningitis no meningocócica	79	70	73	114	76	79	72	109
345	A- 72	Esclerosis múltiple (Esclerosis en placas)	..	..	..	..	..	..	..	..
353	A- 73	Epilepsia	26	24	23	30	18	19	13	11
370-379	A- 74	Enfermedades inflamatorias del ojo	..	..	..	..	..	..	..	..
385	A- 75	Catarata	..	..	..	..	..	..	..	..
387	A- 76	Glaucoma	..	..	..	..	..	..	..	..
391-393	A- 77	Otitis media y mastoiditis	7	3	3	5	1	6	4	6
341-344,350-352, 354-369,380-384, 386,388-390, 394-398	A- 78	Todas las demás enfermedades del sistema nervioso y de los órganos de los sentidos	35	65	68	72	69	48	30	34
		VII—ENFERMEDADES DEL APARATO CIRCULATORIO								
400-402	A- 79	Reumatismo articular agudo	..	4	9	8	8	8	10	15
410-416	A- 80	Enfermedad reumática crónica del corazón	..	..	..	..	..	..	..	..
420-422	A- 81	Enfermedad arterioesclerótica y degenerativa del corazón	55	148	56	77	92	99	152	197
430-434	A- 82	Otras enfermedades del corazón	444	356	538	483	508	541	405	427
440-443	A- 83	Hipertensión con enfermedad cardíaca	..	..	..	1	1	1	..	1
444-447	A- 84	Hipertensión sin mención del corazón	..	..	..	..	..	..	..	..
450-456	A- 85	Enfermedad de las arterias	159	143	128	130	103	118	97	112
460-468	A- 86	Otras enfermedades del aparato circulatorio	91	92	99	102	96	87	70	49
		VIII—ENFERMEDADES DEL APARATO RESPIRATORIO								
470-475	A- 87	Infección aguda de las vías respiratorias superiores	5	8	8	5	3	12	8	8
480-483	A- 88	Gripe o influenza	23	79	159	124	101	147	97	83
490	A- 89	Neumonía lobar	51	74	47	34	29	63	28	25
491	A- 90	Bronconeumonía	755	771	855	852	858	972	731	730
492-493	A- 91	Neumonía primaria atípica, otras neumonías y las no especificadas	129	96	104	113	117	105	90	105
500	A- 92	Bronquitis aguda	135	80	112	146	114	100	84	88
501,502	A- 93	Bronquitis crónica y la no cualificada	..	..	..	..	..	..	..	..
510	A- 94	Hipertrofia de amígdalas y vegetaciones adenoideas	5	4	4	5	8	10	15	17
518,521	A- 95	Empiema y absceso del pulmón	..	..	..	..	..	..	..	..
519	A- 96	Pleuresía	29	20	21	24	44	26	16	33
511-517,520,522-527	A- 97	Las demás enfermedades respiratorias	2	4	3	3	5	2	5	3
		IX—ENFERMEDADES DEL APARATO DIGESTIVO								
530-535	A- 98	Enfermedades de los dientes y de sus estructuras de sostén	4	6	10	7	13	11	10	16
540	A- 99	Ulcera del estómago	38	35	35	44	40	29	48	38
541	A-100	Ulcera del duodeno	..	..	..	..	..	..	..	..
543	A-101	Gastritis y duodenitis	..	..	..	..	..	..	..	..
550-553	A-102	Apendicitis	27	21	42	22	21	32	32	41
560,561,570	A-103	Obstrucción intestinal y hernia	37	57	43	51	48	59	50	52
571,572	A-104	Gastroenteritis y colitis, salvo diarrea en recién nacidos	983	1092	1158	1350	1205	1003	1069	1529
581	A-105	Cirrosis hepática	45	41	45	58	67	58	58	44
584,585	A-106	Colelitiasis y colecistitis	5	8	8	7	7	12	11	13
536-539,542,544, 545,573-580,582, 583,586,587	A-107	Otras enfermedades del aparato digestivo	138	124	305	137	153	138	242	308
		X—ENFERMEDADES DEL APARATO GENITO-URINARIO								
590	A-108	Nefritis aguda	91	111	52	65	62	58	73	102
591-594	A-109	Nefritis crónica, otras formas de nefritis y las no especificadas	232	242	335	347	318	328	323	289
600	A-110	Infecciones del riñón	20	29	27	30	36	27	36	41
602,604	A-111	Cálculos del aparato urinario	..	.	3	.	2	1	1	1
610	A-112	Hipertrofia de la próstata	6	3	3	9	3	4	7	8
620,621	A-113	Enfermedades de la mama	..	..	..	..	..	..	..	..

(—) Cifra revisada.

RAL — AÑOS 1934 — 1958

DE LISTAS INTERNACIONALES EN 1955)

(Continuación)

1942	1943	1944	1945	1946	1947	1948	1949	1950	1951	1952	1953	1954	1955	1956	1957	1958	Número de la nomenclatura intermedia	NUMERO DE LA NOMENCLATURA DETALLADA
DE LOS ORGANOS HEMATOPOYETICOS																		
45	46	50	72	66	49	51	46	60	66	33	41	46	29	37	32	44	A— 65	290-293
99	99	92	86	65	79	72	61	100	97	89	112	95	100	114	110	184	A - 66	240-245,253.254, 270-277,287-289, 294,299,
SIS Y TRASTORNOS DE LA PERSONALIDAD																		
3	1	1	13	5	2	5	1	4	2	11	4	45	41	33	17	7	A— 67	300-309
21	9	8	6	6	6	1	2	6	1	13	4	3	4	7	4	7	A— 68	310-324,326
..	..	..	..	..	..	..	..	..	..	..	9	16	5	2	2	..	A— 69	325,
Y DE LOS ORGANOS DE LOS SENTIDOS																		
175	177	186	179	186	174	212	203	247	231	198	297	262	368	396	416	398	A— 70	330-334
98	94	82	104	112	102	77	100	137	156	92	102	87	78	88	103	115	A— 71	340
..	..	..	..	..	..	..	..	..	..	..	7	2	3	3	2	2	A— 72	345
6	19	16	16	19	13	12	21	17	21	38	26	27	33	24	27	19	A-- 73	353
..	..	..	..	..	..	..	..	..	..	..	..	..	..	..	..	..	A— 74	370-379
..	..	..	..	..	..	..	..	..	..	..	..	..	..	..	..	..	A— 75	385
..	..	..	..	..	..	..	..	..	..	..	..	..	..	..	..	..	A— 76	387
4	4	8	7	1	6	..	..	1	..	7	2	4	5	3	10	7	A-- 77	391-393
37	32	39	41	45	45	41	66	49	50	67	49	41	48	46	55	64	A— 78	341-344,350-352, 354-369,380-381, 386,388-390, 394-398
VII—ENFERMEDADES DEL APARATO CIRCULATORIO																		
13	13	11	12	3	25	12	14	20	22	68	37	18	13	17	17	39	A— 79	400-402
..	..	..	..	..	..	..	..	..	.	..	74	128	107	152	116	93	A— 80	410-416
187	202	222	156	179	224	208	208	223	173	216	159	308	379	398	377	392	A— 81	420-422
(-)459	453	507	612	613	702	824	879	717	831	379	623	430	545	517	580	458	A— 82	430-434
4	5	..	..	..	2	2	..	1	10	54	173	196	181	167	151	195	A— 83	440-443
..	..	..	..	..	..	..	..	..	..	..	34	85	23	10	13	42	A— 84	444-447
113	107	140	121	109	122	112	110	110	124	280	189	159	106	100	89	101	A— 85	450-456
43	77	76	102	85	99	84	103	98	115	101	28	57	34	44	65	43	A— 86	460-468
VIII—ENFERMEDADES DEL APARATO RESPIRATORIO																		
7	7	12	3	7	5	16	12	3	7	6	17	3	4	8	7	18	A— 87	470-475
60	90	62	60	35	43	55	38	49	69	167	216	114	141	171	356	171	A— 88	480-483
19	21	17	21	8	18	13	9	15	11	7	12	26	29	17	23	20	A— 89	490
862	960	950	940	729	769	709	768	742	808	549	539	472	484	610	647	758	A— 90	491
115	113	118	144	126	123	136	126	162	152	160	164	79	142	156	160	133	A— 91	492-493
145	142	168	166	117	116	122	85	116	102	85	32	21	41	28	14	28	A— 92	500
..	..	..	..	..	..	..	..	..	..	..	35	31	43	46	72	77	A— 93	501, 502
10	21	21	18	23	27	19	10	38	33	37	..	1	..	1	..	..	A- 94	510
..	..	..	..	..	..	..	..	..	..	..	14	9	14	21	15	22	A— 95	518, 521
19	36	40	34	36	17	9	18	18	12	21	15	6	11	10	6	8	A- 96	519
2	4	2	5	..	6	2	3	7	3	16	94	82	95	111	115	149	A— 97	511-517,520,522-527
IX—ENFERMEDADES DEL APARATO DIGESTIVO																		
7	13	4	10	6	1	11	2	5	1	7	..	..	1	2	1	1	A-- 98	530-535
69	38	68	35	32	37	32	41	55	52	62	48	71	75	71	73	49	A— 99	540
..	..	..	..	..	..	..	..	..	..	..	12	18	18	21	7	15	A—100	541
..	..	..	..	..	..	..	.	..	..	..	1	5	4	6	4	7	A—101	543
35	35	51	27	16	17	8	4	12	4	15	18	21	14	11	20	25	A—102	550-553
45	54	43	59	32	56	28	42	52	39	52	58	82	77	73	75	76	A—103	560, 561, 570
1343	875	1300	1314	1376	1080	930	1337	989	1313	1108	979	606	746	673	1020	1068	A -104	571, 572
66	68	75	41	62	68	53	34	(-) 61	51	61	57	75	51	69	70	97	A—105	581
17	13	7	..	1	7	1	1	6	..	3	20	37	28	47	55	37	A—106	584, 585
269	247	273	227	185	215	244	214	183	187	229	168	175	178	184	150	158	A—107	536-539,542,544, 515,573,580,582, 583, 586.587
X—ENFERMEDADES DEL APARATO GENITO-URINARIO																		
78	91	(-)117	166	295	153	57	58	42	48	52	36	29	34	43	26	23	A -108	590
342	459	505	526	187	320	261	248	307	263	267	289	166	222	272	247	161	A—109	591-594
46	36	36	105	150	111	185	162	124	207	204	9	16	14	9	13	10	A -110	600
..		..	1	..	..	..	5	..	..	..	21	7	6	4	2	1	A—111	602, 604
2	5	3	1	3	6	2	2	3	..	12	7	13	16	16	20	23	A -112	610
..	..	..	..	..	..	..	..	..	..	..	..	..	..	1	..	1	A—113	620, 621

—) Cifra revisada.

(Continúa)

DEFUNCIONES EN GENE

(TEXTO APROBADO POR LA VII REVISION

NUMERO DE LA NOMENCLATURA DETALLADA	Número de la Nomenclatura Intermedia	CAUSAS DE LAS DEFUNCIONES	1934	1935	1936	1937	1938	1939	1940	1941
601,603,605-609, 611-617,622-637,	A—114	Otras enfermedades del aparato génito-urinario.....	28	37	26	18	22	20	20	27
		XI—PARTOS Y COMPLICACIONES DEL EMBA								
640,641,681,682-684	A—115	Infecciones del embarazo, del parto y del estado puerperal.....	28	..	1	1	2	37	35	27
642,652,685,686	A—116	Toxemias del embarazo y del estado puerperal.....	15	7	39	17	18	18	17	14
643,644,670-672	A—117	Hemorragia del embarazo y del parto.....	17	22	11	3	10	6	14	15
650	A—118	Aborto sin mención de infección o de toxemia.. ...	3	2	3	..	2	3	5	4
651	A—119	Aborto con infección	2	3	1	2	..	1	2	11
645-649, 673-680, 683,687-689	A—120	Otras complicaciones del embarazo, del parto y del estado puerperal.....	11	30	3	43	61	9	18	10
		XII—ENFERMEDADES DE LA PIEL Y DEL TEJIDO CELULAR								
690-698	A—121	Infecciones de la piel y del tejido celular subcutáneo..	2	10	18	7	16	13	17	15
700-716,731, 736, 738-744	A—126	Las demás enfermedades de la piel y del aparato osteomuscular.....	9	13	12	9	10	8	5	8
		XIII—ENFERMEDADES DE LOS HUESOS								
720-725	A—122	Artritis y espondilitis	..	..	..	..	..	..	..	..
726,727	A—123	Reumatismo muscular y reumatismos no especificados	8	5	7	8	3	7	8	8
730	A—124	Osteomielitis y periostitis....	6	2	9	15	13	10	8	2
737,745-749	A—125	Anquilosis y deformaciones osteomusculares adquiridas	..	..	..	..	..	..	..	..
		XIV—VICIOS CONGENITOS DE CONFORMACION								
751	A—127	Espina bífida y meningocele.....	..	..	..	..	..	..	..	..
754	A 128	Malformaciones congénitas del aparato circulatorio..	..	..	..	..	..	..	..	..
750, 752, 753, 755-759	A—129	Las demás malformaciones congénitas	9	10	35	29	42	59	84	95
		XV—CIERTAS ENFERMEDADES DE LA PRIMERA INFANCIA								
760,761	A—130	Lesiones del parto.....	22	21	36	..	..	..	..	64
762	A—131	Asfixia y atelectasia postnatal.....	..	..	..	..	..	..	..	..
763-768	A—132	Infecciones de los recién nacidos	..	..	..	..	..	..	..	.
770	A—133	Enfermedad hemolítica del recién nacido.....	..	..	..	..	..	..	..	..
769,771,772	A—134	Las demás enfermedades definidas de la primera infancia.....	..	..	..	..	..	..	..	..
773-776	A—135	Enfermedades particulares de la primera infancia mal definidas e inmaturidad no cualificada	337	303	320	377	401 (-)	425 (-)	8 (-)	429
		XVI—SINTOMAS, SENILIDAD, Y ESTADOS MAL DEFINIDOS								
794	A—136	Senilidad sin mención de psicosis....	5	19	31	60	53	43	37	52
780-793,795	A—137	Causas mal definidas y desconocidas de morbilidad y de mortalidad	20	73	87	91	52	49	34	24
		XVII—ACCIDENTES, ENVENENAMIENTOS Y VIOLENCIAS								
E810-E835	AE-138	Accidentes de vehículos, automóviles.....	125	82	107	95	78	67	59	103
E800-E802 E840-E866	AE-139	Otros accidentes de transportes	..	..	..	..	64	..	12	18
E870-E895	AE-140	Envenenamientos accidentales	30	29	25	7	9	10	8	3
E900-E904	AE-141	Caídas accidentales....	..	..	49	50	35	72	53	65
E912	AE-142	Accidente causado por maquinaria.....	..	..	..	..	..	..	1	..
E916	AE-143	Accidente causado por el fuego y por la explosión de materiales combustibles	..	5	..	..	..	4	9	..
E917-E918	AE-144	Accidente causado por una substancia caliente, por un líquido corrosivo, por el vapor y por radiaciones..	18	13	22	20	14	21	27	13
E919	AE-145	Accidente causado por armas de fuego.....	10	3	7	1	1	7	..	..
E929	AE-146	Ahogado y sumersión accidental....	12	15	36	18	23	14	17	13
E910-E911, E913-E915, E920-E928, E930-E962	AE-147	Todas las otras causas accidentales	24	95	78	59	103	93	70	41
E963, E970-E979	AE-148	Suicidio y traumatismo inflingido a sí mismo.....	11	18	15	17	33	18	56	32
E964, E980-E985	AE-149	Homicidio y traumatismo provocado intencionalmente por otras personas (no procedente de operaciones de guerra)	90	84	54	55	58	59	117	85
E965, E990-E999	AE-150	Traumatismo procedente de operaciones de guerra..	..	..	..	..	..	..	..	..
		Total	6.168	6.441	7.229	7.446	7.422	7.213	7.113	7.936

RAL — AÑOS 1934 — 1958

DE LISTAS INTERNACIONALES EN 1955)

(Conclusión)

1942	1943	1944	1945	1946	1947	1948	1949	1950	1951	1952	1953	1954	1955	1956	1957	1958	Número de la nomenclatura intermedia	NUMERO DE LA NOMENCLATURA DETALLADA
18	18	11	5	4	9	6	6	6	3	10	37	23	16	19	29	14	A—114	601,603,605-609, 611-617,622-637
RAZO, DEL NACIMIENTO Y DEL PUERPERIO																		
39	23	31	6	6	7	2	3	2	2	3	10	6	6	5	4	6	A—115	640,641,681,609-684
14	14	22	12	19	11	13	13	16	11	28	12	18	9	14	17	17	A—116	642, 652, 685, 686
16	9	13	10	20	15	14	13	20	16	15	17	24	26	17	21	14	A—117	643, 644, 670-672
7	7	6	2	4	3	2	1	..	2	1	10	6	4	2	4	3	A—118	650
8	19	6	4	2	2	2	3	3	3	7	7	6	6	4	5	6	A—119	651
11	13	22	24	9	9	11	16	21	21	23	25	18	29	18	18	13	A—120	645-649,673-680, 683, 687-689
XII—ENFERMEDADES DE LA PIEL Y DEL TEJIDO CELULAR																		
14	7	8	3	..	1	3	1 (-)	..	1	1	4	3	6	4	8	12	A—121	690-698
4	2	9	5	3	8	9	7	6	10	6	23	7	6	5	4	9	A—126	700-716, 731, 736 738-744
Y DE LOS ORGANOS DEL MOVIMIENTO																		
..	..	..	..	..	..	..	..	..	..	..	10	9	18	8	16	19	A—122	720-725
10	7	11	9	5	7	3	4	6	13	32	7	8	3	8	2	5	A—123	726,727
8	4	5	4	2	3	..	2	5	5	5	5	4	1	4	6	4	A—124	730
..	..	..	..	..	..	..	..	..	..	..	2	..	..	1	2	..	A—125	737,745-749
XIV—VICIOS CONGENITOS DE CONFORMACION																		
..	..	..	..	..	..	..	..	..	..	..	8	8	8	10	13	10	A—127	751
..	..	..	..	..	..	..	..	..	..	..	98	101	150	120	123	180	A—128	754
59	56	88	65	103	88	72	109	107	108	115	75	87	106	104	113	121	A—129	750,752,753,755-759
XV—CIERTAS ENFERMEDADES DE LA PRIMERA INFANCIA																		
64	55	43	55	84	98	93	106	96	90	134	153	212	216	215	289	302	A—130	760,761
..	..	..	..	..	..	..	..	..	..	..	245	238	248	366	313	340	A—131	762
..	..	..	..	..	..	.	..	..	..	..	252	262	463	423	508	457	A—132	763-768
..	.	..	..	..	..	..	..	..	..	..	25	38	53	41	46	50	A—133	770
..	..	..	..	..	..	..	..	..	..	..	56	121	134	137	143	103	A—134	769,771,772
444	493	457	603	597	609	667	649	702	753	765	422	347	411	458	476	249	A—135	773-776
XVI—SINTOMAS, SENILIDAD, Y ESTADOS MAL DEFINIDOS																		
60	36	63	87	39	68	73	59	96	46	66	20	10	40	86	83	82	A—136	794
16	26	29	54	97	83	54	46	69	30	17	130	323	306	336	328	388	A—137	780-793,795
XVII—ACCIDENTES, ENVENENAMIENTOS Y VIOLENCIAS																		
89	72	89	107	109	102	140	178	183	200	182	227	194	232	251	252	282	AE-138	E810-E835 E800-E802
8	9	10	3	1	5	12	1	5	1	5	12	2	3	12	2	1	AE-139	E840-E866
5	4	6	18	34	34	33	30	30	31	34	67	12	22	21	21	104	AE-140	E870-E895
57	72	69	26	61	92	69	9	6	4	7	15	22	8	6	5	16	AE-141	E900-E904
..	..	..	..	..	..	1	..	..	1	..	..	1	..	..	..	1	AE-142	E912
..	..	4	..	..	..	2	..	3	..	..	6	9	3	15	14	71	AE-143	E916
13	19	20	26	19	27	24	24	40	30	24	47	42	52	70	64	2	AE-144	E917-E918
1	5	26	25	7	25	343	2	1	..	3	32	1	8	1	..	11	AE-145	E919
16	17	2	11	13	14	19	13	17	15	24	12	20	40	27	39	36	AE-146	E929
44	54	35	84	53	61	107	138	150	160	88	115	140	149	184	161	169	AE-147	E910-E911, E913-E915, E920-E928, E930-E962
39	39	34	8	1	2	15	13	20	13	16	13	15	3	9	4	71	AE-148	E963, E970-E979
97	75	87	55	66	76	76	69	108	113	126	133	140	157	152	209	180	AE-149	E964, E980-E985
..	..	..	..	..	..		..	..	..	1	5	..	..	..	..	..	AE-150	E965, E990-E999
8.012	8.067	8.610	8.878	8.186	8.196	8.049	8.119	8.074	8.551	8.234	9.112	8.425	9.515	10.048	10.863	10.987		

(—) Cifra revisada

COEFICIENTES DEMOGRAFICOS DE BOGOTA

AÑOS	POBLACION	NACIMIENTOS						MASCULINIDAD sobre 100 nacimientos	MATRIMONIOS	Por 1.000 habitantes	DEFUNCIONES	Por 1.000 habitantes	DEFUNCIONES DE MENORES DE 1 AÑO	Por 1.000 nacimientos	NACIDO-MUERTOS	Por 1.000 nacimientos
		Legítimos	Por 100 nacimientos	Ilegítimos	Por 100 nacimientos	TOTAL	Por 1.000 habitantes									
AÑOS 1942 — 1958																
1942....	407.530	9.599	74.9	3.218	25.1	12.817	31.5	50.4	2.830	6.9	8.012	19.7	2.518	196.5	661	51.6
1943....	429.505	10.470	76.4	3.228	23.6	13.698	31.9	50.5	3.183	7.4	8.067	18.8	2.389	174.4	630	46.0
1944....	452.666	10.829	76.1	3.397	23 9	14.226	31.4	51.1	3.355	7.4	8.610	19.0	2.474	173.9	701	49.3
1945 ...	477.075	11.005	77.3	3.230	22.7	14.235	29.8	50.8	3.793	8.0	8.878	18.6	2.617	183.8	774	54.4
1946....	502.800	12.866	78.5	3.549	21.5	16.415	32.7	50.6	4.339	8.6	8.186	16.3	2.643	161.0	777	47.3
1947....	529.912	13.896	79.0	3.685	21.0	17.581	33.2	50.6	4.583	8.7	8.136	15.4	2.568	146.1	663	37.7
1948....	558.846	15.923	80.5	3.851	19.5	19.774	35.4	51.3	4.939	8.8	8.049	14.4	2.388	120.8	658	33.3
1949....	588.601	18.878	82.3	4.050	17.7	22.928	39.0	51.0	5.315	9.0	8.119	13.8	2.681	116.9	706	30.8
1950....	620.340	20.938	84.0	3.975	16.0	24.913	40.2	50.9	5.892	9.5	8.074	13.0	2.598	104.3	796	32.0
1951....	653.791	22.615	83.9	4.352	16.1	26.967	41.3	50.8	6.266	9.6	8.551	13.1	2.853	105.8	781	29.0
1952....	689.045	25.531	84.5	4.682	15.5	30.213	43.9	50.2	6.430	9.3	8.234	12.0	2.605	86.2	752	24.9
1953....	726.200	27.904	85.1	3.887	14.9	32.791	45.2	50.5	7.094	9.8	9.112	12.6	2.832	86.4	783	23.9
1954....	765.360	29.752	86.4	4.689	13.6	34.441	45.0	49.8	7.678	10.0	8.425	11.0	2.657	77.1	1.003	29.1
1955....	806.640	33.128	87.1	4 891	12.9	38.019	47.1	50.3	8.040	10.0	9.515	11.8	3.265	85.9	1.036	27.3
1956....	850.132	37.990	87.8	5.258	12.2	43.248	50.9	50.7	8.106	9.5	10.048	11.8	3.500	80.9	1.097	25.4
1957....	895.970	41.731	89.0	5.143	11.0	46.874	52.3	49.8	8.184	9.1	10.863	12.1	3.916	83.5	1.188	25.3
1958....	944.290	42.416	89.9	4.751	10.1	47.167	49.9	49.6	8.232	8.7	10.987	11.6	3.962	84.0	1.183	25.1

NUMEROS INDICES DEL MOVIMIENTO DEMOGRAFICO

AÑOS	MATRIMONIOS	NACIMIENTOS	DEFUNCIONES	CRECIMIENTO VEGETATIVO
AÑOS 1948—1958—BASE: 1948 = 100				
1948.....	100.0	100.0	100.0	100.0
1949....	107.6	116.0	100.9	126.3
1950.....	119.3	126.0	100.3	143.6
1951	126.9	136.4	106.2	157.1
1952	130.2	152.8	102.3	187.5
1953.....	143.6	165.8	113.2	202.0
1954....	155.5	174.2	104.7	221.9
1955	162.8	192.3	118.2	243.1
1956....	164.1	218.7	124.8	283.2
1957.....	165.7	237.0	135.0	307.1
1958	166.7	238.5	136.5	308.6

SEGUNDA PARTE

HIGIENE

Y

ASISTENCIA PUBLICA

DEPARTAMENTO I

HIGIENE MATERNO INFANTIL — GESTANTES ATENDIDAS

AÑO DE 1958

MESES	Existencia de gestantes en 1o. del mes	INSCRITAS NUEVAS					SALIDAS POR:					Existencia de gestantes en último del mes
		ANTES DEL 5o. MES DE EMBARAZO		DESPUES DEL 5o. MES DE EMBARAZO		TOTAL	Fin del embarazo	Aborto	Pérdida de control	Defunción	TOTAL	
		Primi-gestantes	Multi-gestantes	Primi-gestantes	Multi-gestantes							
Enero	4.768	191	191	208	208	798	296	8	283	...	587	4.979
Febrero	4.979	138	227	112	210	687	229	9	69	1	308	5.358
Marzo	5.358	153	239	125	243	760	244	2	100	....	346	5.772
Abril	5.772	98	190	99	241	628	202	8	140	1	351	6.049
Mayo	6.049	156	195	176	226	753	420	9	244	....	673	6.129
Junio	6.129	136	216	310	429	1.091	469	17	401	1	888	6.332
Julio	6.332	117	247	111	307	782	285	10	271	....	566	6.548
Agosto	6.548	87	192	108	278	665	223	17	273	....	513	6.700
Septiembre	6.700	125	316	121	288	850	362	8	236	1	607	6.943
Octubre	6.943	105	309	137	299	850	435	18	241	....	694	7.099
Noviembre	7.099	89	231	104	237	661	352	10	216	....	578	7.182
Diciembre	7.182	71	168	74	160	473	312	11	152	....	475	7.180
Total	4.768	1.466	2.721	1.685	3.126	8.998	3.829	127	2.626	4	6.586	7.180

TRABAJOS REALIZADOS — AÑO DE 1958

DETALLE	Enero	Febrero	Marzo	Abril	Mayo	Junio	Julio	Agosto	Sepbre.	Octubre	Novbre.	Dicbre.	TOTAL
Gestantes que asistieron a consulta médica	2.595	1.321	2.828	2.540	3.374	2.828	2.905	2.685	2.952	3.098	2.724	2.398	32.248
Número de consultas médicas	2.595	2.687	2.782	2.805	3.400	3.394	3.334	3.253	3.616	3.890	3.252	3.027	38.035
Visitas domiciliarias familiares a gestantes	956	887	923	869	793	712	958	795	1.061	996	1.011	704	10.665
Conferencias y demostraciones a gestantes	530	154	258	130	112	145	123	117	123	160	173	137	2.162
Gestantes asistentes a conferencias y demostraciones	753	1.054	1.207	938	940	954	1.037	860	952	1.639	1.635	2.882	14.851
Asistentes a consulta médica de post-parto	246	192	167	152	197	424	220	190	251	304	260	249	2.852
Consultas médicas de post-parto	246	205	184	155	178	180	222	206	261	315	261	252	2.665
Visitas domiciliarias de post-parto	189	173	197	211	185	199	185	160	270	239	242	220	2.470
Demostraciones a comadronas (empíricas)	16	17	22	13	15	13	39	19	23	30	36	30	273
Comadronas (empíricas) asistentes	93	69	57	78	84	41	196	77	130	198	224	234	1.481
Partos espontáneos de gestantes en control	296	201	237	191	393	434	273	212	355	427	343	303	3.665
Partos con intervención obstétrica de gestantes en control	....	28	7	11	27	35	12	11	7	8	9	9	164

GESTANTES CON EXAMENES DE LABORATORIO — AÑO DE 1958

Con exámenes de orina	460	1.289	1.097	1.413	1.115	964	1.107	721	2.761	2.565	2.590	2.140	18.222
Con exámenes serológicos (para sífilis)	841	1.233	862	1.215	718	576	812	660	855	786	648	428	9.634
Con exámenes de rayos X (para tuberculosis)	....	684	1.260	970	571	537	622	536	743	700	538	368	7.529
Con exámenes hematológicos	....	138	262	210	347	203	264	226	252	265	262	125	2.554
Con exámenes coprológicos	....	1.154	906	1.348	544	551	765	629	795	722	601	402	8.417
Con otros exámenes	....	20	51	111	55	70	65	139	120	92	132	58	913

PARTOS DE GESTANTES EN CONTROL — AÑO DE 1958

EN HOSPITAL O CLINICA

ATENDIDO POR:	NACIDOS VIVOS	NACIDOS MUERTOS
Médico	2.057	35
Enfermera	208	3
Auxiliar de enfermería	70	..
Total	2.335	38

EN DOMICILIO

Personal de la Secretaría	37	1
Médicos particulares	51	2
Enfermeras y auxiliares particulares	179	..
Otros (comadronas o empíricas)	1.188	7
Total	1.455	10

DEPARTAMENTO II — EPIDEMIOLOGIA Y BIO-ESTADISTICA

REGISTRO EPIDEMIOLOGICO — ENFERMEDADES COMUNICABLES NOTIFICADAS — AÑO DE 1958

ENFERMEDADES	Enero	Febrero	Marzo	Abril	Mayo	Junio	Julio	Agosto	Sepbre.	Octubre	Novbre.	Dicbre.	TOTAL
Cólera asiático	....	....	...	....	....	....	....	...	...	....	....	....	.....
Fiebre amarilla	....	..	....	....	....	...	.. .	....	....	....	....	....	.....
Fiebre recurrente transmitida por piojos	...	....	....	....	....	....	....	...	....	....	....	....	.....
Peste bubónica	....	....	....	....	...	....	...	....	....	....	....	....	.....
Tifo exantemático transmitido por piojos	...	....	...	....	....	....	....	....	....	....	....	....	.....
Viruela	13	9	9	12	18	19	46	21	15	10	11	1	184
Bartonellosis	....	....	....	....	....	....	...	...	....	....	...	.. .	.....
Blenorragia	130	98	76	105	101	90	119	100	106	143	97	73	1.238
Brucellosis (fiebre ondulante)	....	....	....	...	....	....	....	....	....	...	....	....	.. ..
Carbón humano	....	...	....	....	....	....	...	...	....	...	...	....	.....
Chancro blando	21	27	18	28	22	27	53	21	41	52	32	11	353
Diarreas y enteritis menores 4 semanas	257	189	187	156	316	143	192	135	123	112	249	211	2.270
Diarreas y enteritis 4 semanas a 2 años	1.705	1.204	1.106	1.049	1.122	694	949	732	744	955	963	791	12 014
Difteria	2	2	5	....	1	1	2	....	2	....	2	....	17
Disentería bacilar	65	27	45	57	14	21	16	14	22	17	22	17	337
Encefalitis a virus	1	2	...	...	....	....	....	....	...	....	....	....	3
Escarlatina	....	....	....	....	1	....	2	2	....	8	1	...	14
Fiebre tifoidea y paratifoidea	19	26	20	10	5	11	11	6	5	6	5	1	125
Granuloma inguinal venéreo	14	9	2	7	9	5	15	7	17	12	9	7	113
Influenza	796	622	733	1.031	1.022	787	672	536	523	632	2.043	1.374	10.771
Linfogranuloma venéreo	23	9	4	4	16	67	16	2	10	30	30	1	212
Meningitis meningocócica	1	....	5	2	....	1	1	3	1	1	1	....	16
Paludismo	96	67	22	45	59	43	83	51	41	63	31	17	618
Poliomielitis	8	1	15	7	7	6	5	6	7	2	1	3	68
Rabia humana	....	....	....	....	....	....	..	....	....	....	....	....	.....
Sarampión	605	404	348	368	316	291	471	334	328	416	325	316	4.522
Sífilis contagiosa	54	33	9	20	51	74	62	17	33	50	30	12	445
Sífilis otras formas	103	53	43	62	100	83	121	87	84	95	65	42	938
Tétanos	....	2	....	...	...	....	....	....	....	....	....	5	7
Tifo ex-endémico o murino	....	....	....	....	....	..	....	....	....	....	....	....	.....
Tifo por garrapatas (fiebre petequial)	....	..	....	....	....	....	...	....	...	....	...	....	... ..
Tos ferina	301	222	146	167	224	269	275	266	241	382	239	143	2.875
Tuberculosis del aparato respiratorio	82	103	95	46	63	51	107	102	123	102	68	40	982
Tuberculosis otras localizaciones	16	3	1	15	9	11	9	4	5	21	9	3	106
Varicela	149	179	119	213	275	220	260	162	180	236	144	103	2.270
Anquilostomiasis	177	74	82	148	141	73	75	65	75	134	102	140	1.286
Otras enfermedades debidas a helmintos	1.642	1.339	1.083	998	1.131	971	1.245	1.003	1.059	1.244	924	842	13.481
Angina estreptocócica	494	497	381	414	290	162	327	254	235	346	253	186	3.839
Carate	13	10	12	2	1	2	4	3	11	35	4	4	101
Conjuntivitis NN. aguda	10	5	16	65	40	16	27	9	15	33	87	22	345
Disentería amibiana	502	401	227	247	413	252	346	297	374	421	315	229	4.024
Fiebre puerperal	26	22	20	28	23	15	12	37	24	26	14	10	257
Fiebre recurrente transmitida por garrapatas	....	....	....	...	....	....	....	...	....	....	....	...	.. ...
Leishmaniasis americana	14	4	5	3	10	....	10	9	5	3	5	2	70
Lepra	11	10	11	8	19	11	19	4	13	10	30	16	162
Parotiditis (paperas)	49	39	27	24	28	21	47	49	45	72	46	42	489
Pian	....	....	....	....	....	...	....	....	....	..	....	....	.. ...
Total	7.399	5.692	4.872	5.371	5.847	4.437	5.599	4.338	4.507	5.669	6.157	4.664	64.552

NOTA: Incluye Municipios anexados.

DEPARTAMENTO II — EPIDEMIOLOGIA Y BIO-ESTADISTICA

SERVICIO DE VACUNACION — AÑO DE 1958

VACUNACION CONTRA VIRUELA

MESES	GRUPOS DE EDADES														TOTAL GENERAL
	De menos de 1 año		De 1 a 4 años		De 5 a 9 años		De 10 a 14 años		De 15 a 19 años		De 20 y más años		Total por sexo.		
	Hombres	Mujeres	Hombres	Mujeres	Hombres	Mujeres	Hombres	Mujeres	Hombres	Mujeres	Hombres	Mujeres	Hombres	Mujeres	
Enero	625	687	991	1.165	1.608	1.521	1.718	1.824	1.676	2.057	3.529	3.787	10.147	11.041	21.188
Febrero	518	556	1.063	1.096	1.222	1.179	1.035	1.122	1.629	1.519	3.493	2.689	8.960	8.161	17.121
Marzo	449	532	969	1.136	1.374	1.121	1.051	876	952	1.159	3 362	2.513	8.157	7.337	15.494
Abril	662	672	925	985	992	1.009	825	737	931	1.062	2.584	2.774	6.919	7.239	14.158
Mayo	393	447	696	699	703	862	501	703	835	1.077	2.225	1.579	5.353	5.367	10.720
Junio	517	529	908	1.094	1.417	1.192	1.378	1.059	1.023	1.039	2.348	2.853	7.591	7.766	15.357
Julio	575	559	1.279	1.375	1.781	1.873	1.553	1.816	1.205	1.479	3.274	3.865	9.667	10.967	20.634
Agosto	348	398	656	638	851	926	876	959	955	1.106	2.924	2.761	6.610	6.788	13.398
Septiembre	371	424	656	671	721	747	758	599	874	1.046	2.291	2.440	5.671	5.927	11.598
Octubre	337	345	476	476	499	561	670	445	832	825	1.839	1.835	4.653	4.487	9.140
Noviembre	308	356	438	418	427	420	650	417	660	740	1.664	1.817	4.147	4.168	8.315
Diciembre	228	255	357	401	384	457	576	384	672	686	1.515	1.500	3.732	3.683	7.415
Total	5.331	5.760	9.414	10.154	11.979	11.868	11.591	10.941	12.244	13.795	31.048	30.413	81.607	82.931	164.538

PRIMOVACUNACIONES, REVACUNACIONES Y REACCIONES DE LA VACUNACION

CONTRA LA VIRUELA — AÑO DE 1958

MESES	VACUNACIONES			REACCIONES				
	Primovacunaciones	Revacunaciones	TOTAL	Primario	Acelerada	Inmediata	No leídas	TOTAL
Enero	4.344	16.844	21.188	2.810	3.574	9.456	5.348	21.188
Febrero	3.728	13.393	17.121	2.791	2.637	7.818	3.875	17.121
Marzo	3.948	11.546	15.494	2.345	2.775	7.511	2.863	15.494
Abril	3.731	10.427	14 158	4.068	2.670	6.965	455	14.158
Mayo	2.522	8.198	10.720	2.581	1.515	5.412	1.212	10.720
Junio	4.408	10.949	15.357	3.569	2.275	5.931	3.582	15.357
Julio	5.487	15.147	20.634	4.062	2.626	9.176	4.770	20.634
Agosto	3.519	9.879	13.398	3.069	2.274	5.645	2.410	13.398
Septiembre	2.862	8.736	11.598	2.516	1.822	6.116	1.144	11.598
Octubre	2.280	6.860	9.140	1.706	1.523	4.418	1.493	9.140
Noviembre	2.249	6.066	8.315	1.414	1.102	4.254	1.545	8.315
Diciembre	1.644	5.771	7.415	1.321	1.148	4.305	641	7.415
Total	40.722	123.816	164.538	32.252	25.941	77.007	29.338	164.538

VACUNAS CON TRIPLE ANTIGENO

DIFTERIA — TOS FERINA — TETANO — AÑO DE 1958

MESES	GRUPOS DE EDADES														TOTAL GENERAL
	De menos de 1 año		De 1 a 4 años		De 5 a 9 años		De 10 a 14 años		De 15 a 19 años		De 20 y más años		Total por sexos		
	Hombres	Mujeres	Hombres	Mujeres	Hombres	Mujeres	Hombres	Mujeres	Hombres	Mujeres	Hombres	Mujeres	Hombres	Mujeres	
Enero	348	311	597	522	342	329	....	....	....	....	...	....	1.287	1.162	2.449
Febrero	255	308	612	572	216	182	....	....	...	...	...	....	1.083	1.062	2.145
Marzo	188	253	423	451	217	204	....	....	....	....	....	...	828	908	1.736
Abril	224	229	501	542	264	237	....	11	....	....	....	....	989	1.019	2.008
Mayo	251	304	536	526	277	207	....	...	....	...	...	....	1.064	1.037	2.101
Junio	253	270	518	566	265	241	....	1	....	....	....	...	1.036	1.078	2.114
Julio	358	459	893	1.030	446	468	29	26	....	....	....	....	1.726	1.983	3.709
Agosto	367	487	768	880	458	343	....	....	....	....	....	...	1.593	1.710	3.303
Septiembre	345	456	886	977	365	334	...	....	....	...	....	....	1.596	1.767	3.363
Octubre	339	318	630	632	383	334	....	....	....	....	....	...	1.352	1.284	2.636
Noviembre	298	368	645	628	241	265	...	...	....	....	....	...	1.184	1.261	2.445
Diciembre	236	277	527	500	264	242	....	...	...	....	....	....	1.027	1.019	2.046
Total	3.462	4.040	7.536	7.826	3.738	3.386	29	38	....	...	....	....	14.765	15.290	30.055

DEPARTAMENTO II — EPIDEMIOLOGIA Y BIO-ESTADISTICA

SERVICIO DE VACUNACION — AÑO DE 1958

VACUNACION CONTRA TIFOIDEA

MESES	GRUPOS DE EDADES														TOTAL GENERAL
	De menos de 1 año		De 1 a 4 años		De 5 a 9 años		De 10 a 14 años		De 15 a 19 años		De 20 y más años		Total por sexo		
	Hombres	Mujeres	Hombres	Mujeres	Hombres	Mujeres	Hombres	Mujeres	Hombres	Mujeres	Hombres	Mujeres	Hombres	Mujeres	
Enero.....	....	....	....	....	1.104	1.146	1.522	1.848	1.435	1.701	3.378	3.525	7.439	8.220	15.659
Febrero.....	..	....	..	...	878	1.138	1.222	1.182	1.523	1.624	3.331	3.061	6.954	7.005	13.959
Marzo.....	....	.. .	...	....	749	1.036	1.259	1.093	1.332	1.543	4.256	2.929	7.596	6.601	14.197
Abril.....	....	...	...	...	852	821	985	1.254	1.028	1.329	2.169	2.627	5 034	6.031	11.065
Mayo.....	...	....	...	....	600	969	736	1.237	845	1.298	2.326	2.914	4.507	6.418	10.925
Junio.....	....	....	....	....	639	876	1.010	778	896	1.170	2.200	2.755	4.745	5.579	10.324
Julio.....	....	....	....	...	952	1.165	1.069	1.225	1.052	1.672	2.966	4.264	6.039	8.326	14.365
Agosto.....	....	....	....	....	777	750	971	848	1.131	1.325	3.105	3.710	5.984	6.633	12.617
Septiembre....	....	...	....	....	828	981	1.356	1.749	1.174	2.110	3.464	3.670	6.822	8.510	15.332
Octubre.....	....	....	...	....	690	930	1.075	1.172	1.233	982	2.096	2.448	5.094	5.532	10.626
Noviembre....	...	...	...	...	413	507	449	404	813	747	1.740	1.988	3.415	3.646	7.061
Diciembre.....	....	....	....	....	357	366	689	488	589	702	1.375	1.582	3.010	3.138	6.148
Total.....	....	.....	....	....	8.839	10.685	12.343	13.278	13.051	16.203	32.406	35.473	66.639	75.639	142.278

VACUNACION CONTRA DIFTERIA — AÑO DE 1958

Enero.....	....	...	...	...	13	7	18	15	26	30	61	58	118	110	228
Febrero.....	....	....	...	...	....	....	....	....	. ..	....	....	. ..	....	....	....
Marzo.....	....	....	...	....	....	....	....	....	....	....	....	....	...	...	....
Abril.....	....	....	....	....	20	8	32	15	21	34	37	24	110	81	191
Mayo.....	....	....	...	....	....	....	....	....	...	. ..	....	....	..	....	....
Junio.....	....	....	. .	....	...	....	...	....	....	....	....	....	....	....	....
Julio.....	....	....	....	....	....	...	....	....	....	....	....	....	....	....	....
Agosto.....	....	....	...	....	....	....	...	....	....	...	...	....	....	...	....
Septiembre....	....	...	....	....	25	41	50	38	30	29	71	108	176	216	392
Octubre.....	...	....	...	...	9	18	11	29	43	63	115	181	178	291	469
Noviembre....	...	....	....	....	33	40	24	74	83	21	65	100	205	235	440
Diciembre.....	....	....	...	....	15	20	9	13	18	25	66	81	108	139	247
Total.....	....	....	....	...	115	134	144	184	221	202	415	552	895	1.072	1.967

VACUNACION CONTRA TOS FERINA — AÑO DE 1958

Enero.....	....	....	....	.. .	...	....	...	....	...	19	....	102	...	121	121
Febrero.....	....	....	....	...	....	....	....	..	...	35	....	99	....	134	134
Marzo.....	...	....	....	...	...	....	....	...	...	21	....	60	....	81	81
Abril.....	....	....	....	....	...	....	....	....	....	14	....	70	...	84	84
Mayo.....	....	....	...	...	...	....	....	....	...	14	.....	59	....	73	73
Junio.....	...	. .	...	...	....	....	....	....	...	67	....	151	....	218	218
Julio.....	...	...	....	....	...	....	....	4	....	84	....	221	....	309	309
Agosto.....	....		....	....	....	...	....	7	...	56	....	202	....	265	265
Septiembre....	....	....	...	....	....	....	....	...	....	38	....	221	...	259	259
Octubre.....	....	....	....	....	....	....	....	....	....	58	....	240	...	298	298
Noviembre....	....	....	...	...	....	....	....	1	...	38	....	183	....	222	222
Diciembre....	....	...	....	....	....	...	....	1	..	36	....	161	....	198	198
Total.....	....	....	...	....	....	....	...	13	....	480	....	1.769	....	2.262	2.262

ODONTOLOGIA SANITARIA

NUMERO DE ASISTENTES — AÑO DE 1958

MESES	ASISTENTES			ASISTENTES NUEVOS CON DENTADURA		
	NUEVOS	REPETIDOS	TOTAL	SANA	AFECTADA	TOTAL
Enero	745	3.613	4.358	57	688	745
Febrero	1.039	3.655	4.694	82	957	1.039
Marzo	970	3.038	4.008	87	883	970
Abril	937	3.016	3.953	178	759	937
Mayo	892	3.580	4.472	33	859	892
Junio	860	3.673	4.533	68	792	860
Julio	920	4.074	4.994	78	842	920
Agosto	1.014	3.497	4.511	38	976	1.014
Septiembre	1.282	4.581	5.863	70	1.212	1.282
Octubre	1.183	5.075	6.258	102	1.081	1.183
Noviembre	930	4.562	5.492	68	862	930
Diciembre	1.001	4.295	5.296	52	949	1.001
Total	11.773	46.659	58.432	913	10.860	11.773

EXTRACCIONES

MESES	TEMPORALES	PERMANENTES	TOTAL	CON ANESTESIA LOCAL	CON ANESTESIA GENERAL	SIN ANESTESIA	TOTAL
Enero	336	578	914	899	...	15	914
Febrero	1.103	809	1.912	1.848	57	7	1.912
Marzo	1.861	831	2.692	2.687	3	2	2.692
Abril	696	584	1.280	1.277	2	1	1.280
Mayo	818	557	1.375	1.286	76	13	1.375
Junio	878	705	1.583	1.555	...	28	1.583
Julio	1.047	781	1.828	1.802	...	26	1.828
Agosto	1 084	659	1.743	1.721	...	22	1.743
Septiembre	1.308	897	2.205	2.205	...	...	2.205
Octubre	1.386	788	2.174	2.167	...	7	2.174
Noviembre	1.116	855	1.971	1.958	...	13	1.971
Diciembre	1.106	672	1.778	1.769	...	9	1.778
Total	12.739	8.716	21.455	21.174	138	143	21.455

OBTURACIONES Y EDUCACION HIGIENICA DENTAL

MESES	OBTURACIONES CON						EDUCACION HIGIENE DENTAL		
	Amalgama	Silicatos	Cementos	Zinc-Eugenol	Otros	TOTAL	Visitas a Escuelas	Conferencias y demostraciones	
								Número	Asistentes
Enero	675	117	681	1.089	31	2.593	...	27	424
Febrero	870	94	860	1.849	67	3.740	4	8	426
Marzo	597	133	890	1.913	63	3.596	...	52	423
Abril	563	160	773	1.521	3	3.020	23	1	54
Mayo	574	156	603	1.811	10	3.154	...	27	505
Junio	618	127	586	1.742	46	3.119	...	10	397
Julio	744	64	435	1.816	41	3.100	...	60	112
Agosto	776	59	619	1.807	47	3.308	...	72	422
Septiembre	1.109	136	861	2.359	55	4.520	...	18	357
Octubre	957	101	834	2.512	154	4.558	...	8	330
Noviembre	1.196	126	803	2.062	142	4.329	...	12	575
Diciembre	839	58	606	2.254	278	4.035	...	127	786
Total	9.518	1.331	8.551	22.735	937	43.072	27	422	4.811

TRATAMIENTOS EFECTUADOS

MESES	Gingivitis	Paradentosis	Abscesos	Hemorragias	Alveolitis	Pulpectomias	Intervenciones, cirugía menor	Aplicaciones de A. G. No. 3	Aplicaciones fluóricas	TOTAL
Enero	2	..	52	22	11	18	7	48	219	379
Febrero	..	17	29	20	6	40	4	31	226	373
Marzo	..	24	23	6	6	21	3	26	228	337
Abril	1	19	28	3	3	55	2	15	85	211
Mayo	1	..	41	7	4	24	4	12	171	264
Junio	28	..	72	6	6	29	3	14	183	341
Julio	..	..	3	2	1	..	..	..	...	6
Agosto	3	2	40	8	5	60	1	33	177	329
Septiembre	4	1	41	82	1	54	5	17	515	720
Octubre	8	4	31	15	9	46	6	6	449	574
Noviembre	5	..	24	13	6	53	..	31	376	508
Diciembre	1		16	3	10	21	5	31	318	411
Total	53	67	400	187	68	424	40	267	2.947	4.453

DEPARTAMENTO II — EPIDEMIOLOGIA Y BIO-ESTADISTICA

LABORES REALIZADAS POR EL LABORATORIO CLINICO — AÑO DE 1958

ANALISIS	ENERO		FEBRERO		MARZO		ABRIL		MAYO		JUNIO	
	Positivos	TOTAL	Positivos	TOTAL	Positivos	TOTAL	Positivos	TOTAL	Positivos	TOTAL	Positivos	TOTAL
BACTERIOLOGIA												
Bacilo diftérico: frotis de garganta enfermos	..	25	3	18	2	25	1	23	..	9	1	19
Bacilo diftérico: cultivos garganta enfermos	..	25	..	17	2	24	1	22	..	9	..	19
Bacilo diftérico: cultivos portadores	5	192	7	169	4	133	..	82	..	99	2	37
Gonococos (secreciones) frotis	8	203	4	316	8	318	29	215	11	19	24	177
Bacilo hemophilus pertussis	..	..	..	..	..	..	2	2	..	..	..	1
Bacilo de Koch	..	..	..	..	..	..	..	1	..	..	..	1
Bacilo de Hansen	..	..	..	..	..	..	..	..	..	1	..	..
Bacilo de Ducrey	..	..	..	1	..	..	..	..	..	..	..	..
Treponema Pallidum	..	..	..	1	..	..	..	..	..	..	..	..
Hemocultivos	..	..	..	..	..	..	..	2	..	..	..	1
Cultivos de hongos	..	2	1	2	1	1	..	2	3	3	..	..
Exámenes varios	1	12	1	14	..	1	1	1	2	14	2	23
HEMATOLOGIA												
Cuadro hemático	..	220	..	248	..	288	..	325	..	233	..	317
Tiempo de coagulación	..	128	..	113	..	159	..	133	..	102	..	175
Sedimentación sanguínea	..	220	..	248	..	288	..	325	..	233	..	317
Clasificación de grupos sanguíneos	..	981	..	1.067	..	952	..	1.459	..	576	..	517
Protrombina	..	26	..	49	..	29	..	57	..	66	..	46
Sangría	..	10	..	62	..	63	..	52	..	102	..	170
Plaquetas	..	66	..	4	..	3	..	4	..	4	..	1
Tiempo de retracción de coágulo	..	..	..		..	1	..	..	..	..	..	..
Factor R. H	..	981	..	1.066	..	940	..	1.459	544	576	477	511
SEROLOGIA												
Reacción de cardiolipina	1.451	12.917	951	8.864	591	7.136	541	6.372	207	4.859	141	4.579
Reacción de Mazzini	1.276	13.092	717	9.101	475	7.145	471	6.386	87	4.859	10	1.608
Reacciones cuantitativas	616	1·197	418	844	587	587	522	522	157	173	81	115
Reacción de Rosemberg Kahn	4	14	5	13	5	9	7	11	2	3	16	19
Reacción de Kahn Standard	4	14	4	13	5	9	7	11	..	3	16	19
Reacción de Widal	..	1	..	1	1	3	..	2	..	..	83	103
PARASITOLOGIA												
Hemoparásitos	..	2	..	2	..	2	..	4	..	3	1	2
Coprocultivos	..	4	..	..	..	..	..	..	..	..	..	..
Trichomonas vaginales: Frotis	2	9	2	12	7	19	4	12	2	7	5	12
Heces: exámenes por concentración	1.867	3.248	2.666	3.271	3.327	4.181	2.437	3.794	2.363	2.788	2.927	3.670
Orinas	..	674	..	691	..	763	..	811	..	530	..	569
QUIMICA SANGUINEA												
Glicemia	..	2	..	10	..	10	..	7	..	6	..	13
N. P. N	..	3	..	6	..	2	..	2	..	5	..	3
Protrombina	..	16	..	49	..	29	..	49	..	66	..	46
Recuento de plaquetas	..	..	..	4	..	3	..	4	..	4	..	1
Proteínas	..	..	..	..	..	..	..	..	..	..	..	..
Tiempo de calcio	..	..	..	..	..	..	..	..	..	..	..	..
Indice ictérico	..	..	..	1	..	..	..	1	..	..	..	1
Calcemia	..	..	..	..	..	..	..	..	..	..	..	..
Hemoparásitos	.	1	..	1	..	2	..	4	..	..	1	2
Resistencia globular	..	..	..	.	..		..	..	..	..	..	..

DEPARTAMENTO III — NUTRICION — LABORA

MUESTRAS DE:	ENERO		FEBRERO		MARZO		ABRIL		MAYO		JUNIO	
	Apta	TOTAL	Apta	TOTAL	Apta	TOTAL	Apta	TOTAL	Apta	TOTAL	Apta	TOTAL
Manteca	..	..	2	2	..	..	..	..	..	..	..	..
Vinos	..	..	..	..	..	..	..	..	..	..	..	..
Envases	..	..	..	..	..	..	..	..	..	..	..	..
Miel de abejas	..	..	..	.	..	..	..	..	..	..	..	..
Pastas	..	..	..	..	..	..	..	..	..	..	..	..
Chicharrones	..	..	..	..	..	..	..	..	..	..	..	..
Papas fritas	..	..	..	..	..	..	..	..	..	..	..	..
Camarones	..	..	..	..	..	..	..	..	..	..	..	..
Habas fritas	..	..	..	..	..	..	..	..	..	..	..	..
Pescado	..	..	..	1	..	..	..	..	..	..	..	..
Aceite quemado	..	..	2	2	..	..	..	..	..	..	..	..
Café	..	..	1	1	..	..	..	..	..	..	..	..
Sebos	..	..	..	..	..	..	..	..	..	..	..	..
Leches	..	..	194	213	..	..	..	..	..	..	..	..
Pan	..	..	110	110	..	..	..	..	..	..	..	..
Aguas	..	..	8	19	..	..	..	..	..	..	..	..
Pescados enlatados	..	..	8	8	..	..	..	..	..	..	..	..
Cremas para bizcochos	..	..	6	6	..	..	..	..	..	..	..	..
Bocadillos	..	..	4	4	..	..	..	..	..	..	..	..
Salchichón	..	..	1	1	..	..	..	..	..	..	..	..
Bebidas	..	..	4	4	..	..	..	..	..	..	..	..
Chocolatines	..	..	..	1	..	..	..	..	..	..	..	..
Mantequilla	..	..	1	1	..	..	..	..	..	..	..	..
Carnes	..	..	..	..	..	..	..	..	..	..	..	..
Cervezas	..	..	..	..	..	..	..	..	..	..	..	..
Leche en polvo	..	..	..	..	..	.	..	.	..	..	..	..
Sardinas	..	..	..	..	..	..	..	..	..	..	..	..
Langostinos	..	..	..	..	..	..	..	..	..	..	..	..
Harinas	..	..	..	..	..	..	..	..	..	..	..	..
Hígados	..	..	..	..	..	..	..	..	..	..	..	..
Quesos	..	..	..	..	..	..	..	..	..	..	..	..
Yoghurt	..	..	..	..	..	..	..	..	..	..	..	..
Crema de leche	..	..	..	..	..	..	..	..	..	..	..	..
Cocoa	..	..	..	..	..	..	..	..	..	..	..	..
Grasas	..	..	..	..	..	..	..	..	..	..	..	.

DEPARTAMENTO II — EPIDEMIOLOGIA Y BIO-ESTADISTICA

LABORES REALIZADAS POR EL LABORATORIO CLINICO — AÑO DE 1958

JULIO		AGOSTO		SEPTIEMBRE		OCTUBRE		NOVIEMBRE		DICIEMBRE		TOTAL		ANALISIS
Positivos	TOTAL	Positivos	TOTAL	Positivos	TOTAL	Positivos	TOTAL	Positivos	TOTAL	Positivos	TOTAL	Positivos	TOTAL	
														BACTERIOLOGIA
..	56	..	20	..	17	..	25	..	2	..	..	7	229	B. diftérico: frotis de garganta enfermos
..	56	..	20	..	17	..	25	..	2	..	..	3	236	B. diftérico: cultivos garganta enfermos
..	63	1	71	..	193	..	80	..	170	..	152	19	1.441	B. diftérico: cultivos portadores
25	311	22	188	24	181	13	145	12	137	9	164	189	2.374	Gonococos (secreciones) frotis
..	..	..	..	..	..	..	..	..	..	..	..	2	3	Bacilo hemophilus pertussis
..	..	..	..	..	..	..	..	..	.	..	..	..	2	Bacilo de Koch
..	..	..	2	..	..	..	1	1	1	..	..	1	5	Bacilo de Hansen
..	..	..	..	..	..	..	1	..	..	..	..	..	2	Bacilo de Ducrey
..	..	..	..	..	..	..	..	..	..	..	..	..	1	Treponema Pallidum
..	..	..	..	..	..	..	..	..	..	..	..	..	3	Hemocultivos
..	..	..	..	..	..	..	..	..	..	..	..	5	10	Cultivos de hongos
..	23	..	7	..	36	..	53	6	23	10	18	23	225	Exámenes bacteriológicos varios
														HEMATOLOGIA
..	432	..	298	..	453	..	390	..	225	..	161	..	3.590	Cuadro hemático
..	203	..	142	..	153	..	121	..	79	..	56	..	1.564	Tiempo de coagulación
..	432	..	298	..	453	..	390	..	225	..	160	..	3.589	Sedimentación sanguínea
..	699	..	628	..	827	..	897	..	398	..	325	..	9.326	Clasificación de grupos sanguíneos
..	41	..	35	..	17	..	14	..	10	..	5	..	395	Protrombina
..	211	..	142	..	150	..	121	..	79	..	51	..	1.213	Sangrías
..	1	..	7	..	2	..	..	..	..	..	..	..	92	Plaquetas
..	..	..	.	..	1	..	1	..	..	..	1	..	4	Tiempo de retracción de coágulo
642	699	576	628	774	827	831	897	371	398	307	325	4.522	9.307	Factor R. H.
														SEROLOGIA
616	8.067	458	6.950	506	6.825	425	7.253	368	6.781	338	6.668	6.593	87.271	Reacción de cardiolipina
563	2.454	420	1.961	461	2.202	399	1.933	325	1.546	270	1.425	5.474	53.712	Reacción de Mazzini
80	551	59	403	180	490	157	424	98	364	113	318	3.068	5.988	Reacciones cuantitativas
1	3	1	2	5	6	2	2	1	2	2	2	51	96	Reacción de Rosemberg Kahn
3	3	..	2	4	6	..	2	1	2	2	2	46	86	Reacción de Kahn Standar
..	2	..	..	..	..	..	..	..	..	..	..	84	112	Reacción de Widal
														PARASITOLOGIA
..	..	1	1	1	7	1	6	..	..	..	..	4	29	Hemoparásitos
..	..	..	..	..	..	..	..	..	..	..	..	..	4	Coprocultivos
11	23	10	20	..	5	14	34	1	6	10	22	68	181	Trichomonas vaginales: Frotis
2.834	3.811	2.577	3.237	3.878	4.6[illegible]3	3.276	4.876	2.231	2.857	1.345	1.636	31.728	41.992	Heces: exámenes por concentración
..	838	..	546	.	897	..	812	..	600	..	362	..	8.123	Orinas
														QUIMICA SANGUINEA
.	9	..	12	..	12	..	13	..	11	..	2	..	107	Glicemia
..	..	..	10	..	6	..	6		5	..	1	..	49	N. P. N.
..	37	..	35	..	17	..	9	..	10	..	4	..	367	Protrombina
..	1	..	7	..	2	..	..	..	..	..	..	..	26	Recuento de plaquetas
..	..	..	..	..	..	..	..	..	..	..	1	..	1	Proteínas
..	..	..	..	..	..	..	..	..	..	..	2	..	2	Tiempo de calcio
..	..	..	4	..	5	..	..	..	1	..	1	..	14	Indice ictérico
..	..	..	..	..	..	..	..	..	1	..	..	..	1	Calcemia
..	..	1	1	..	4	..	2	..	..	..	..	2	17	Hemoparásitos
..	..	..	..	..	1	..	..	..	..	..	..	..	4	Resistencia globular

TORIO DE BROMATOLOGIA — AÑO DE 1958

JULIO		AGOSTO		SEPTIEMBRE		OCTUBRE		NOVIEMBRE		DICIEMBRE		TOTAL		MUESTRAS DE:
Apta	TOTAL	Apta	TOTAL	Apta	TOTAL	Apta	TOTAL	Apta	TOTAL	Apta	TOTAL	Apta	TOTAL	
..	3	..	4	3	3	..	..	1	2	..	..	6	16	Manteca
..	..	2	2	..	..	13	13	..	..	38	42	53	57	Vinos
..	..	2	2	..	..	2	3	1	1	4	16	9	22	Envases
3	4	..	..	..	1	..	..	1	1	..	1	4	7	Miel de abejas
.	..	..	..	..	..	..	..	..	..	3	3	3	3	Pastas
..	..	..	..	..	..	..	..	1	1	..	4	1	5	Chicharrones
..	..	..	..	..	..	..	..	..	4	..	9	..	13	Papas fritas
..	..	..	..	..	..	..	..	..	..	2	2	2	2	Camarones
..	..	..	..	..	..	..	..	..	..	..	2	..	2	Habas fritas
..	..	..	..	..	..	..	..	..	..	1	1	1	2	Pescado
..	..	..	..	6	6	2	2	5	5	..	1	15	16	Aceite quemado
..	..	1	1	..	..	..	..	4	4	2	2	8	8	Café
..	..	..	..	..	4	..	1	..	..	..	2	..	7	Sebos
202	231	236	249	187	252	156	170	165	185	166	187	1.306	1.487	Leches
..	..	..	..	..	..	..	..	..	..	..	..	110	110	Pan
6	28	7	17	5	16	2	5	6	11	3	16	37	112	Aguas
..	..	..	..	..	..	..	..	..	..	..	..	8	8	Pescados enlatados
..	..	..	..	..	..	..	..	..	..	..	..	6	6	Cremas para bizcochos
..	..	..	..	..	..	..	..	1	3	..	..	5	7	Bocadillos
..	1	..	1	..	2	..	..	..	..	..	..	1	5	Salchichón
11	11	12	12	..	..	..	13	..	..	..	..	27	40	Bebidas
..	..	..	..	..	..	..	..	..	..	..	..	..	1	Chocolatines
..	..	1	4	..	9	5	6	1	1	..	..	8	21	Mantequilla
1	3	..	..	..	12	..	2	..	..	..	..	1	17	Carnes
..	1	..	..	3	3	..	.	..	..	..	..	3	4	Cervezas
1	1	..	..	1	1	1	1	1	2	..	..	4	5	Leche en polvo
..	4	..	..	..	..	..	..	..	..	..	..	..	4	Sardinas
..	..	1	1	..	..	..	..	..	..	..	..	1	1	Langostinos
..	..	6	6	..	..	..	..	..	..	..	..	6	6	Harinas
..	..	1	1	..	1	..	..	..	..	..	..	1	2	Hígados
..	..	3	5	8	12	3	3	..	..	..	..	14	20	Quesos
..	..	1	2	..	..	..	..	..	..	..	..	1	2	Yoghurt
..	..	..	..	..	1	..	..	..	..	..	..	..	1	Crema de leche
..	..	..	..	1	1	..	..	..	..	..	..	1	1	Cocoa
..	..		..	..	1	..	..	.	..	..	..	..	1	Grasas

DEPARTAMENTO IV — INGENIERIA DE SALUD PUBLICA

OFICINA DE CAJA — AÑO DE 1958

MESES	Patentes para arrendamientos		Patentes varias expedidas		Desinfecciones		Recibos para Serología		Recibos para factor R. H.		Recibos de perrera		Multas impuestas		TOTAL RECAUDADO
	No.	Valor $	No.	Valor $	No.	Valor $	No.	Valor $	Número	Valor $	No.	Valor $	No.	Valor $	$
Enero.....	707	1.985 00	706	3.600 00	3.370	28.886 40	12.589	24.778 00	1.025	5.125 00	5	16 50	68	1.745 00	66.135 90
Febrero.....	701	1.990 00	919	4.698 00	3.287	26.449 69	7.892	15.784 00	799	3.995 00	5	19 25	96	2.800 00	55 735 94
Marzo.....	813	2.519 00	741	3.581 00	874	22.284 08	6.069	12.138 00	740	3.700 00	9	30 25	107	2.680 00	46.932 33
Abril.....	798	2.572 00	803	3.464 00	1.694	20.660 26	5 248	10.496 00	583	2.915 00	5	16 50	120	3.405 00	43 528 76
Mayo.....	918	2.988 00	754	3.381 00	2.659	27.010 91	5.252	10.504 00	366	1.830 00	2	8 25	146	3.295 00	49.017 16
Junio.....	1.102	3.574 00	691	3.356 00	2.455	27.998 35	5.166	10.332 00	466	2.330 00	4	11 00	85	2.920 00	50.521 35
Julio.....	1.268	3.490 00	915	4.239 00	3.112	32.320 49	6.347	12.694 00	506	2.530 00	9	24 75	137	3.230 00	58.528 24
Agosto.....	1.059	3.186 00	817	3.491 00	2.543	28.592 89	5.191	10.382 00	385	1.925 00	12	33 00	95	2.255 00	49.864 89
Septiembre...	1.152	3.077 00	1.010	4.665 00	3.077	32.200 02	5.933	11.866 00	460	2.300 00	34	93 50	177	5.335 00	59.536 52
Octubre.....	1.241	3.765 00	860	3.777 00	2.645	32.611 33	5.262	10.524 00	395	1.975 00	43	140 25	177	3.390 00	56.212 58
Noviembre...	667	1.891 00	670	3.006 00	2.316	21.785 16	5.252	10.504 00	238	1.190 00	10	27 50	135	4.365 00	42.768 66
Diciembre....	758	2.458 00	561	2.741 00	2.044	24.789 30	5.236	10.472 00	206	1.030 00	4	9 00	114	4.230 00	45.729 30
Total.....	11.184	33.495 00	9.447	43.999 00	30.076	325.618 88	75.237	150.474 00	6.169	30.845 00	142	429 75	1.457	39.650 00	624.511 63

SANEAMIENTO — AÑO DE 1958

CENTROS DE HIGIENE	INODOROS		ORINALES		BAÑOS		LAVADEROS		LAVA-PLATOS		LAVA-MANOS		LAVA-VASOS		COCINAS		LETRINAS	CAÑERIAS	VENTILACION	Muros enchapados
	Construídos	Higienizados	Construídos	Higienizados	Construídos	Higienizados	Construídos	Higienizados	Construídos	Higienizados	Construídos	Higienizados	Construídos	Higienizados	Construídas	Higienizadas	Ordenadas	Ordenadas	Ordenadas	Ordenados
Nº. 1	83	128	61	94	49	10	35	4	13	8	49	8	25	3	31	29	..	83	35	66
" 2	21	36	24	35	12	7	8	4	17	7	24	1	23	2	10	5	..	18	13	28
" 3	22	48	36	33	10	26	..	1	27	..	1	..	24	6	5	13	..	412	5	..
" 4	16	62	30	31	2	29	1	25	13	10	25	34	14	13	1	34	..	438	...	..
" 5	30	80	42	52	18	49	16	39	23	14	21	29	18	21	6	40	..	403	88	..
" 6	152	413	141	221	125	357	..	..	121	195	124	228	..	..	57	186	..	8	13	..
" 7	15	32	36	57	10	7	..	7	6	5	26	26	17	4	1	3	..	313	16	..
" 8	20	46	28	38	7	26	6	25	2	2	15	28	28	25	5	33	..	542	110	..
" 9	170	210	222	160	81	110	96	87	124	65	115	78	119	71	57	100	..	1.580	323	..
" 10	329	247	302	282	133	149	212	160	19	9	197	130	164	69	..	8	..	..	5	..
" 11	124	153	116	133	112	83	72	80	23	8	150	91	..	..	3	73	..	..	...	..
" 12	60	80	54	75	29	18	3	20	71	13	64	17	55	5	5	47	..	371	...	..
" 13	56	63	45	75	2	..	36	52	54	47	48	47	15	..	29	59	..	100	73	..
" 14	4	..	50	36	3	..	1	1	..	..	9	..	56	21	6	5	5	81	...	..
" 15	30	17	32	13	..	1	11	12	3	..	13	1	14	1	1	7	26	30	...	4
" 17	6	19	36	15	5	..	2	4	1	1	.	1	17	7	3	4	..	56	4	..
" 18	12	3	..	..	..	..	..	..	.	..	2	..	6	4	7	..	59	.	...	..
" 19	16	5	7	2	4	3	5	..	3	1	10	2	10	..	3	3	8	..	...	..
" 20	1	4	..	..	..	6	..	..	..	..	2	..	..	..	1	1	23	..	...	..
" 21	16	2	10	1	8	1	9	..	2	..	15	..	1	..	4	1	24	34	...	34
" 22	69	..	12	3	51	..	43	..	39	1	48	5	6	..	38	2	7	550	4.528	..
" 23	89	144	79	141	..	34	15	50	..	..	28	45	..	..	4	32	1	..	.	..
" 24	93	4	14	17	67	..	37	..	30	25	55	..	2	.	26	..	19	1 690	532	..
" 25	52	109	56	109	37	77	61	116	38	92	..	..	85	84	..	..	..	14	...	25
" 26	2	2	6	3	3	.	1		..	1	7	8	10	7	3	3	2	15	...	..
Dpto. IV	46	93	19	21	28	20	19	25	26	60	68	78	8	3	11	19	..	18	3	..
Total	1.534	2.030	1.458	1.647	796	1.013	689	712	658	564	1.116	857	717	346	317	707	174	6.756	5.748	157

SANEAMIENTO — AÑO DE 1958

CENTROS DE HIGIENE	Mesas forradas	Mostradores forrados	Uniformes	Esterilizadores	Carnets de sanidad	Patentes de sanidad	Protectores de alimentos	Pinzas	Canecas para basura	Diligencias	Pisos M. 2	Enlucimiento de muros M. 2	Fumigaciones M. 2
	Ordenadas	Ordenados	Ordenados	Ordenados	Ordenados	Ordenadas	Ordenados	Ordenadas	Ordenadas	Notificadas	Ordenados	Ordenados	Ordenadas
Nº. 1	40	36	..	..	358	887	..	2	48	84	20.048	70.412	111.055
" 2	29	35	..	165	224	344	99	18	89	8	7.470	17.425	47.688
" 3	14	54	.	30	..	224	..	8	32	4	5.396	34.180	33.057
" 4	88	42	176	62	..	1.314	38	64	85	..	890	42.500	271.109
" 5	127	72	100	59	..	1.046	45	42	234	..	2.862	47.730	204.495
" 6	307	..	2.325	115	3.861	778	143	..	..	..	....	136.689	179.390
" 7	5	125	8	2	614	406	2	27	53	38	3.521	28.947	42.349
" 8	70	49	123	36	..	1.039	39	68	99	..	1.092	42.100	183.215
" 9	..	238	52	71	557	931	72	215	172	..	8.764	132.155	246.094
" 10	85	323	..	..	10	607	221	.	369	..	24.255	.....	114.684
" 11	94	139	..	128	10.907	618	52	183	693	745	7.215	46.089	407.420
" 12	60	50	..	35		1.122	20	50	114	126	3.365	82.800	166.170
" 13	33	30	..	60	351	276	22	10	145	51	2.866	10.005	27.091
" 14	6	165	3	..	318	208	34	37	80	132	845	8.578	16.760
" 15	28	83	114	3	259	156	24	106	141	51	729	7.803	12.281
" 17	3	6	1	..	97	20	33	24	45	165	59	466	3.438
" 18	..	..	..	..	..	35	6	..	..	..	4.780	4.195	23.555
" 19	..	..	..	..	108	95	..	..	..	..	3.670	8.610	21.940
" 20	..	..	120	..	126	2	3	..	6	..	305	3.103	1.250
" 21	4	6	12	..	404	46	9	7	32	10	2.192	1.685	14.023
" 22	1	72	1	2	112	85	2	71	148	8	15.900	27.525	10.000
" 23	93	167	892	2	940	316	48	250	283	31	13.263	36.820	62.710
" 24	..	23	1	13	160	98	..	5	59	21	14.920	28.775	26.745
" 25	15	90	..	..	..	118	..	..	85	..	1.195	1.332	14.895
" 26	..	10	..	..	105	65	4	2	16	..	240	870	5.850
Dpto. IV	..	.	.	..	..	6.314	..	..	24	..	1.646	76.069	949.746
Total	1.102	1.815	3.928	783	19.511	17.180	919	1.189	3.052	1.474	147.488	896.863	3'197.510

SERVICIO DE HIGIENE INFANTIL

MOVIMIENTO DE NIÑOS INSCRITOS EN EL SERVICIO

AÑO DE 1958

MESES	EXISTENCIA DE NIÑOS INSCRITOS EN 1o. DEL MES	INSCRITOS NUEVOS						SALIDAS					EXISTENCIA DE NIÑOS INSCRITOS EN ULTIMO DE MES
		Menores de 1 mes	De 1 mes a menos de 1 año	De 1 año a menos de 2 años	De 2 años a menos de 5 años	De 5 años a menos de 15 años	TOTAL	Por edad cumplida	Por pérdida de control	Por defunción	Por traspaso a otro servicio	TOTAL	
Enero	53.676	347	858	829	478	478	2.990	121	170	14	282	587	56.079
Febrero	56.079	343	700	487	596	219	2.345	130	368	21	282	801	57.623
Marzo	57.623	298	763	622	960	388	3.031	168	313	22	267	770	59.884
Abril	59.884	291	721	525	576	242	2.355	98	417	26	302	843	61.396
Mayo	61.396	296	866	551	710	341	2.764	158	629	44	333	1.164	62.996
Junio	62.996	271	725	557	629	355	2.537	184	2.308	25	1.541	4.058	61.475
Julio	61.475	344	958	862	873	490	3.527	119	1.111	19	666	1.915	63 087
Agosto	63.087	295	780	661	892	402	3.030	173	1.105	17	990	2.285	63 832
Septiembre	63.832	420	1.014	946	1.166	489	4.035	186	1.299	13	349	1.847	66.020
Octubre	66 020	385	1.076	982	1.242	602	4.287	194	1.476	15	370	2.055	68.252
Noviembre	68.252	354	932	784	809	466	3.345	155	732	17	410	1.314	70.283
Diciembre	70.283	332	747	553	566	392	2.590	165	861	16	295	1.337	71.536
Total	53.676	3.976	10.140	8.359	9.497	4.864	36.836	1.851	10.789	249	6.087	18.976	71.536

TRABAJOS REALIZADOS DURANTE EL AÑO

NIÑOS EXAMINADOS	Enero	Febrero	Marzo	Abril	Mayo	Junio	Julio	Agosto	Sepbre.	Octubre	Nvbre.	Dicbre.	TOTAL
Niños sanos inscritos que asistieron a consulta médica	13.192	5.485	9.911	8.604	11.004	10.283	11.866	11.648	15.757	16.060	14.211	13.157	141.178
Consultas médicas a niños sanos inscritos	13.192	10.567	9.298	8.630	12 093	12.622	15.096	12.652	16.535	16.887	15.015	13.843	156.430
Niños enfermos inscritos que asistieron a consulta médica	2.129	4.054	5.917	6.432	6.821	7.620	7.588	6.210	7.602	7.580	8.605	7.549	78.107
Consultas médicas a niños enfermos inscritos	7.425	5.165	6.310	6.870	7.716	8.661	9.025	7.038	8.817	8.546	9.649	8.614	93.836
Niños sanos no inscritos que asistieron a consulta médica	.....	8	78	.....	46	5	12	2	51	7	3	2	214
Consultas médicas a niños sanos no inscritos	.....	8	84	.....	46	5	12	2	51	7	3	2	220
Niños enfermos no inscritos que asistieron a consulta médica	.....	313	1.324	1.432	1.482	474	549	1.191	464	263	344	210	8.046
Consultas médicas a niños enfermos no inscritos	.....	348	1.324	1.432	1.482	532	603	1.543	507	297	375	234	8.677

EXAMENES DE LABORATORIO CLINICO

Exámenes coprológicos	1.651	1.359	1.717	1.654	1.984	2.374	2.662	1.947	2.359	2.617	1.996	1.688	24.008
Exámenes serológicos para sífilis	48	51	272	43	85	75	73	74	48	80	46	75	970
Frotis para hemoparásitos	1	...	71	2	2	14	2	...	3	9	5	...	109
Frotis para bacterias	15	...	12	4	19	7	8	4	1	4	2	...	76
Exámenes de orina	118	149	218	133	187	259	236	264	169	273	111	167	2.284
Otros exámenes	42	176	96	129	182	188	157	166	216	102	176	118	1.748

SERVICIO DE HIGIENE INFANTIL

DIAGNOSTICOS NUEVOS HECHOS SOBRE ASISTENTES NUEVOS Y REPETIDOS

AÑO DE 1958

ENFERMEDADES	Enero	Febrero	Marzo	Abril	Mayo	Junio	Julio	Agosto	Sepbre.	Octubre	Novbre.	Dicbre.	TOTAL	Defunciones
Tuberculosis del aparato respiratorio	1	....	2	2	4	....	1	....	....	....	....	....	10	...
Tuberculosis otras formas	....	....	....	....	...	....	....	....	....	....	....	....	....	....
Sífilis congénita	2	1	1	....	1	....	1	2	....	...	2	1	11	1
Blenorragia aguda	....	...	....	....	2	1	....	....	....	....	...	....	3	....
Infección gonocócica del ojo	4	12	3	12	2	9	....	1	3	12	....	10	68	....
Fiebre tifoidea y paratifoidea	3	....	1	1	....	1	....	1	8	....	....	....	15	....
Amebiasis	127	57	14	56	65	53	52	73	33	68	48	43	689	...
Escarlatina angina estreptocócica	145	76	67	54	45	33	61	58	74	45	24	50	732	23
Difteria	....	...	11	1	....	2	2	....	10	7	....	1	34	....
Tos ferina	132	128	60	45	88	114	134	127	62	79	92	92	1.153	....
Lepra	....	....	1	....	....	1	....	....	...	1	13	...	16	....
Tétanos	....	....	....	....	....	....	....	....	....	....	....	...	....	....
Pian	....	....	....	...	...	....	....	...	....	....	...	....	...	....
Carate	....	....	....	....	....	....	...	1	....	....	5	....	6	....
Poliomielitis aguda	2	2	....	....	....	....	....	1	2	....	....	...	7	...
Viruela	7	...	5	14	8	....	3	3	5	....	1	2	48	...
Sarampión	256	194	154	152	97	141	135	250	205	162	179	199	2.124	....
Varicela	68	79	54	114	88	69	100	100	88	108	70	76	1.014	....
Parotiditis (paperas)	13	18	11	10	20	9	19	27	14	41	11	10	203	....
Paludismo	3	....	2	4	3	1	3	1	....	2	...	2	21	....
Anquilostomiasis	27	20	5	74	38	39	20	67	7	12	46	44	399	....
Otras enfermedades por helmintos	591	735	579	1.357	740	456	561	588	674	638	583	605	8.107	2
Dermatofitosis	30	94	23	24	21	33	14	53	14	9	2	23	340	...
Sarna	10	3	11	7	4	6	8	11	10	6	....	4	80	....
Tumores malignos (cualquier localización)	1	....	....	...	....	....	....	....	....	...	....	...	1	...
Trastornos alérgicos	373	204	212	222	286	291	112	215	122	91	23	102	2.253	....
Bocio simple	3	1	....	45	....	6	....	...	1	3	....	....	59	....
Raquitismo activo y sus secuelas	41	1	13	65	21	5	5	5	2	32	....	...	190	....
Otras avitaminosis y estados carenciales de la nutrición	785	207	364	148	553	344	290	413	183	205	127	141	3.760	11
Anemias y enfermedades de la sangre y de los órganos hematopoyéticos	24	34	13	20	33	21	21	10	19	19	6	18	238	....
Trastornos del carácter, del comportamiento y de la inteligencia	1	4	1	4	3	5	1	2	....	....	....	....	26	....
Epilepsia	3	....	....	1	2	9	1	2	3	....	1	....	22	....
Enfermedades de los órganos de los sentidos	245	187	234	374	415	224	205	267	329	247	202	190	3.119	....
Fiebre reumática	....	....	....	....	....	....	....	....	....	....	....	....	....	....
Infecciones agudas de las vías respiratorias superiores, incluye: resfriado común, sinusitis, faringitis, amigdalitis, laringitis, traqueitis agudas	993	737	873	1.254	1.173	1.213	1.206	1.045	1.117	972	1.180	904	12.727	5
Gripe o influenza	314	229	405	584	414	254	229	236	215	252	1.106	710	4.948	4
Neumonía lobar, bronconeumonía y otras neumonías	15	32	159	132	178	96	98	98	64	62	106	81	1.121	60
Bronquitis	1.054	694	997	1.520	1.649	1.002	1.006	1.054	740	785	1.229	776	12.506	22
Hipertrofia de las amígdalas y vegetaciones adenoides	102	23	52	35	36	11	34	51	41	43	3	25	456	....
Caries dentaria	....	257	59	89	186	252	99	180	177	250	....	30	1.579	....
Estomatitis	....	....	76	85	114	106	53	54	74	113	115	68	858	1
Nefritis y nefrosis y otras enfermedades del aparato urinario	18	6	35	23	75	61	97	73	88	69	52	56	653	1
Enfermedades de los órganos genitales	....	10	36	8	19	3	6	10	8	11	5	7	123	....
Infecciones de la piel y del tejido celular subcutáneo	212	264	179	195	275	186	269	324	262	265	351	232	3.014	...
Enfermedades de los huesos y de los órganos del movimiento	13	5	5	1	5	2	7	38	6	4	18	5	109	....
Vicios congénitos de conformación	7	12	....	5	5	3	...	5	1	....	3	2	43	....
Lesiones debidas al parto	....	....	1	2	...	....	....	....	...	....	....	....	3	...
Oftalmia del recién nacido	....	1	7	7	7	5	4	6	2	6	9	...	54	....
Infección umbilical	...	1	5	11	17	1	6	6	7	2	3	2	61	...
Demás enfermedades de la primera infancia	33	50	15	73	35	26	5	12	33	36	32	....	350	1
Prematuridad	6	4	1	15	9	2	3	6	4	6	12	2	70	5
Accidentes y envenenamiento	8	21	10	4	8	29	9	4	5	3	9	1	111	4
Otras enfermedades no especificadas	1.001	872	634	359	487	601	462	470	610	487	816	488	7.287	12
Diarreas y enteritis — Nuevos	20	549	1.269	1.773	1.241	753	841	558	675	605	732	676	9.692	14
Diarreas y enteritis — Repetidos	27	333	870	790	545	585	566	533	596	775	762	630	7.012	7
Total	6.720	6.157	7.529	9.771	9.022	7.064	6.749	7.041	6.653	6.533	7.978	6 308	87.525	173

EXAMENES DE GANADO EN EL MATADERO DE BOGOTA

AÑOS 1953 — 1958

MESES	GANADO BOVINO							GANADO PORCINO			GANADO OVINO		
	SABANERO		CALENTANO		TOTAL								
	Machos	Hembras	Machos	Hembras	Machos	Hembras	TOTAL	Machos	Hembras	TOTAL	Machos	Hembras	TOTAL
Enero	1.497	118	6.389	591	7.886	709	8.595	3.478	1.911	5.389	906	444	1.350
Febrero	1.387	103	6.045	380	7.432	483	7.915	3.038	1.957	4.995	975	259	1.234
Marzo	1.543	231	4.222	210	5.765	441	6.206	3.829	1.132	4.961	955	205	1.160
Abril	1.347	240	4.271	423	5.618	663	6.281	3.817	1.205	5.022	1.047	204	1.251
Mayo	710	73	7.325	483	8.035	556	8.591	3.426	1.695	5.121	862	159	1.021
Junio	535	64	7.409	522	7.944	586	8.530	3.495	1.376	4.871	895	238	1.133
Julio	959	135	6.603	879	7.562	1.014	8.576	4.459	1.374	5.833	968	185	1.153
Agosto	1.331	109	6.634	725	7.965	834	8.799	3.589	1.566	5.155	693	153	846
Septiembre	1.135	183	6.751	1.200	7.886	1.383	9.269	4.005	1.718	5.723	946	239	1.185
Octubre	906	24	7.473	830	8.379	854	9.233	3.824	2.712	6.536	868	253	1.121
Noviembre	625	161	6.924	670	7.549	831	8.380	3.304	2.372	5.676	786	130	916
Diciembre	859	93	6.821	501	7.680	594	8.274	3.724	2.719	6.443	702	160	862
Total 1958	12.834	1.534	76.867	7.414	89.701	8.948	98.649	43.988	21.737	65.725	10.603	2.629	13 232
Total 1957	16.599	1.642	72.546	6.746	89.145	8.388	97.533	39.082	23.810	62.892	10.652	3.019	13.671
Total 1956	14.643	1.437	70.635	3.804	85.278	5.241	90.519	41.098	22.249	63.347	10.314	2.872	13.186
Total 1955	26.013	1.601	50.583	1.547	77.126	3.148	80.274	38.929	20.590	59.519	10.028	3.254	13.282
Total 1954	17.974	2.985	36.202	2.858	54.176	5.843	60.019	39.927	16.305	56.232	10.253	2.902	15.155
Total 1953	22.106	4.933	37.039	4.082	59.145	9.015	69.365	36.507	11.174	47.681	12.541	3.157	15 698

ANIMALES Y CARNES SALADOS E INCINERADOS EN EL MATADERO DE BOGOTA

POR CAUSAS Y GRUPOS — AÑO DE 1958

MESES	SALADOS					INCINERADOS				CARNE EN KILOS	
	Flacura	Fatiga	Cisticercosis	Otras causas	TOTAL	Muerte en corral	Fatiga	Otras causas	TOTAL	Salada	Incinerada
GANADO BOVINO											
Enero	7	..	..	..	7	14	..	..	14	..	7.035
Febrero	7	.	..	1	8	5	..	19	24	..	3.789
Marzo	10	..	..	..	10	1	..	..	1	..	1.050
Abril	10	..	..	..	10	3	..	14	17	..	. .
Mayo	4	..	..	5	9	10	..	14	24	..	7.050
Junio	2	..	..	..	2	2	..	8	10	..	1.224
Julio	3	..	..	..	3	3	..	1	4	..	1.958
Agosto	..	..	..	..	..	2	.	2	4	..	1.357
Septiembre	3	4	..	..	7	7	..	3	10	..	4.950
Octubre	4	..	..	..	4	8	.	355	363	..	9.650
Noviembre	4	..	..	..	4	3	..	..	3	..	2.0·1
Diciembre	4	1	..	..	5	2	..	4	6	..	1.650
Total	58	5	..	6	69	60	..	420	480	..	41.734
GANADO PORCINO											
Enero	..	..	..	9	9	4	..	28	32	..	1.100
Febrero	..	..	1	..	1	6	..	27	33	..	857
Marzo	..	..	1	..	1	3	..	17	20	..	470
Abril	..	..	..	..	..	4	..	33	37	..	.....
Mayo	..	..	..	..	..	6	..	24	30	..	528
Junio	..	..	..	..	..	..	..	18	18	..	580
Julio	..	..	1	..	1	1	..	18	19	..	520
Agosto	..	..	..	..	..	1	..	9	10	..	185
Septiembre	..	1	..	..	1	4	..	16	20	..	420
Octubre	..	..	..	2	2	3	..	21	24	..	485
Noviembre	..	2	1	..	3	3	..	32	35	..	1.135
Diciembre	..	.	1	..	1	3	..	36	39	..	755
Total	..	3	5	11	19	38	..	279	317	..	7.035

D E C O M I S O S

SERVICIO DE VETERINARIA

AÑOS 1953 — 1958

MESES	VISCERAS TORAXICAS									VISCERAS ABDOMINALES							
	PULMONES					CORAZONES				HIGADOS					INTESTINOS		
	Hemorrágicos	Parasitados	Enfisematosos	Otras causas	TOTAL	Pericarditis	Cisticercosis	Otras causas	TOTAL	Distomatosos	Estefanurosis	Supurados	Otras causas	TOTAL	Congestionados	Otras causas	TOTAL
GANADO BOVINO																	
Enero	836	....	478	443	1.757	2	..	..	2	139	....	42	98	279	..	..	..
Febrero	625	...	339	216	1.180	1	..	..	1	156	....	46	87	289	2	1	3
Marzo	603	....	423	315	1.341	..	..	..	..	271	....	54	134	459	..	..	..
Abril	345	...	271	278	894	..	..	..	..	64	....	..	111	175	4	..	4
Mayo	294	...	213	202	709	..	..	..	..	194	....	114	124	432	..	..	..
Junio	258	...	400	309	967	..	..	..	..	133	....	..	145	278	..	..	..
Julio	262	....	294	294	850	..	..	..	..	141	....	..	145	286	..	..	..
Agosto	309	....	215	205	729	1	..	1	2	219	....	..	101	320	..	..	..
Septiembre	374	....	210	259	843	..	..	..	..	194	....	96	96	386	..	..	..
Octubre	306	...	219	....	525	..	..	..	..	279	....	89	106	474	..	1	1
Noviembre	294	....	139	189	622	..	..	..	..	213	....	24	101	338	..	..	..
Diciembre	219	...	216	202	637	..	..	..	..	304	....	..	131	435	2	2	4
Total 1958	4.725	....	3.417	2.912	11.054	4	..	1	5	2.307	...	465	1.379	4.151	8	4	12
Total 1957	7.850	....	5.872	2.711	16.433	16	..	11	27	3.440	....	734	1.101	5.275	2	2	4
Total 1956	9.882	....	191	248	10.321	25	..	4	29	5.010	..	777	1.002	6.789	1	5	6
Total 1955	8.183	...	....	106	8.289	21	..	26	47	3.436	....	568	599	4.603	28	..	28
Total 1954	2.549	....	....	699	3.248	14	..	33	47	3.636	....	741	336	4.713	37	14	51
Total 1953	918	....	....	428	1.346	12	..	19	31	2.911	....	616	302	3.829	11	5	16
GANADO PORCINO																	
Enero	2.156	1.038	....	...	3.194	1	12	..	13	65	269	..	..	334	2	..	2
Febrero	2.359	....	....	....	2.359	1	..	11	12	34	204	..	..	238	..	..	..
Marzo	2.989	643	....	4	3.636	2	6	2	10	179	521	9	..	709	2	1	3
Abril	2.585	394	...	....	2.979	..	14	..	14	....	374	4	..	378	..	..	..
Mayo	3.141	379	....	....	3.520	3	8	..	11	....	813	..	59	872	..	..	..
Junio	1.162	825	....	....	1.987	..	7	..	7	35	...	..	46	81	..	..	..
Julio	1.639	715	....	....	2.354	1	6	2	9	28	..	..	32	60	..	..	..
Agosto	2.749	374	....	....	3.123	2	2	..	4	196	179	..	..	375	1	1	2
Septiembre	2.894	349	...	....	3.243	2	7	..	9	...	149	..	..	149	..	..	..
Octubre	2.704	409	....	....	3.113	2	9	1	12	....	837	..	..	837	..	2	2
Noviembre	3.141	315	....	....	3.459	2	14	..	16	....	304	..	..	304	..	..	..
Diciembre	4.141	594	....	....	4.735	3	17	..	20	...	706	..	..	706	..	..	..
Total 1953	31.663	6.035	...	4	37.702	19	102	16	137	537	4.356	13	137	5.043	5	4	9
Total 1957	22.952	11.725	....	8	34.685	21	85	6	112	390	5.599	15	141	6.145	..	..	..
Total 1956	27.155	....	....	220	27.375	20	125	10	155	521	8.713	41	18	9.293	18	7	25
Total 1955	30.231	....	....	1.080	31.311	24	177	7	208	1.416	5.406	134	133	7.089	12	31	43
Total 1954	7.590	....	....	2.690	10.380	10	74	..	84	2.857	10.324	681	769	14.631	33	28	61
Total 1953	2.900	....	....	2.225	5.125	6	61	..	67	1.886	....	170	397	2.453	5	8	13

D E C O M I S O S

E N E L M A T A D E R O D E B O G O T A

A Ñ O S 1 9 5 3 — 1 9 5 8

VISCERAS ABDOMINALES							OTROS ORGANOS											
RIÑONES							CABEZAS											
Estefanurosis	Otras causas	TOTAL	Bazos	Panzas	Estómagos	Cuajares	Actinomicosis	Otras causas	TOTAL	Ubres	Lenguas aftosas	Lenguas por Actinomicosis	Extremidades por traumatismo	Asaduras rojas por putrefacción	Asaduras rojas por vejez	Asaduras rojas por abscedación	Varios	MESES
GANADO BOVINO																		
....	....	...	..	1	..	..	5	..	5	3	114	..	..	..	..	..	54	.....Enero
....	....	....	5	..	..	..	4	2	6	3	59	2	..	..	..	..	76	.....Febrero
....	....	...	2	3	..	1	3	1	4	2	31	3	..	1	..	..	83	.....Marzo
....	...	....	3	2	..	..	3	4	7	2	123	4	..	..	1	1	157	.....Abril
....	...	...	3	4	2	2	5	1	6	4	...	5	2	2	..	2	172	.....Mayo
...	....	....	5	..	..	..	3	4	7	3	192	4	..	..	.	..	437	.....Junio
....	....	....	2	3	..	..	2	..	2	3	197	6	..	..	1	1	591	.....Julio
....	....	....	2	4	2	..	2	..	2	2	284	6	2	..	..	..	268	.....Agosto
....	...	....	2	..	..	..	2	2	4	2	235	..	..	..	..	..	481	.....Septiembre
...	....	....	1	4	2	4	3	1	4	3	429	..	.	1	1	..	393	.....Octubre
...	....	...	..	..	3	..	..	..	..	3	149	3	..	..	..	..	262	.....Noviembre
....	...	....	3	2	2	2	4	1	5	2	192	2	1	1	2	..	154	.....Diciembre
....	....	....	28	23	11	9	36	16	52	32	2.005	35	5	5	5	4	3.128	..... Total 1958
....	....	....	20	16	12	9	28	5	33	17	2.860	16	8	2	4	4	..	....Total 1957
....	....	....	36	15	12	9	45	6	51	33	4.557	..	12	46	..	..	..	.....Total 1956
....	....	....	51	32	22	19	78	44	122	33	1.680	..	244	494	..	..	..	....Total 1955
...	....	....	42	38	31	24	11	17	28	65	...	..	..	1.508	..	..	..	.....Total 1954
....	....	....	45	21	13	12	4	13	17	24	...	..	..	..	..	..	..	.....Total 1953
GANADO PORCINO																		
568	....	568	..	..	..	..	..	..	..	..	...	..	..	..	..	..	..	.....Enero
608	4	612	..	..	..	..	..	..	..	..	...	..	.	..	..	..	5	.....Febrero
564	....	564	..	..	..	..	..	..	..	..	...	..	..	..	5	..	..	.....Marzo
851	...	851	..	..	..	..	..	..	..	..	...	..	..	4	..	..	..	.....Abril
913	....	913	..	..	..	..	..	..	..	..	...	..	..	..	..	1	.	.....Mayo
426	5	431	..	..	..	..	..	..	..	..	...	..	..	..	..	..	..	.....Junio
394	....	394	..	..	..	..	..	..	..	..	...	..	..	..	2	..	..	.....Julio
914	3	917	..	..	..	..	..	..	..	..	...	..	..	3	..	..	..	.....Agosto
....	....	....	..	..	..	..	..	..	..	..	...	..	..	..	..	..	..	.....Septiembre
705	4	709	..	..	..	..	..	..	..	..	...	..	..	..	2	1	..	.....Octubre
...	5	5	..	..	..	..	..	..	..	..	...	..	..	2	..	..	..	.....Noviembre
924	6	930	..	..	..	..	..	..	..	..	...	..	..	..	..	..	..	.....Diciembre
6.867	27	6.894	..	..	..	..	..	..	..	..	...	..	..	9	9	2	5	.....Total 1958
8.455	17	8.472	..	..	..	..	..	..	..	..	...	..	3	2	25	4	1	.....Total 1957
12	9.262	9.274	5	1	10	..	3	1	4	..	451	..	2	87	..	..	..	....Total 1956
198	3.421	3.619	2	..	3	..	..	9	9	..	...	..	..	..	..	..	..	.....Total 1955
154	207	361	19	..	34	..	..	2	2	..	...	..	..	3	..	..	..	....Total 1954
25	34	59	..	..	16	..	..	..	..	..	...	..	..	..	..	..	..	....Total 1953

CAMPAÑA ANTITUBERCULOSA

HOSPITAL SANATORIO SANTA CLARA—MOVIMIENTO DE PERSONAL ATENDIDO

AÑO DE 1958

MESES	ENTRADAS						SALIDAS									
	ENFERMOS DE TUBERCULOSIS				Enfermos no tuberculosos	Total de entradas	ENFERMOS DE TUBERCULOSIS				ENFERMOS NO TUBERCULOSOS					Total de salidas
	Mínima	Moderadamente avanzada	Muy avanzada	TOTAL			Inactiva	Activa	Muerte	TOTAL	Por curación	Por mejoría	Por muerte	Por otras causas	TOTAL	
Enero.....	7	7	24	38	1	39	20	15	10	45	..	3	..	..	3	48
Febrero.....	7	26	46	79	13	92	22	5	4	31	5	3	..	25	33	64
Marzo.....	2	14	21	37	3	40	29	10	9	48	6	..	..	3	9	57
Abril.....	10	23	24	57	1	58	17	11	4	32	..	4	..	..	4	36
Mayo.....	8	19	17	44	3	47	18	16	7	41	..	..	..	..	..	41
Junio.....	17	27	28	72	8	80	14	15	9	38	2	2	..	2	6	44
Julio.....	19	26	20	65	11	76	17	20	3	40	4	..	2	..	6	46
Agosto.....	2	20	22	44	5	49	21	25	8	54	3	3	..	1	7	61
Septiembre....	5	17	30	52	11	63	20	19	9	48	2	4	..	1	7	55
Octubre.....	3	17	23	43	3	46	12	24	8	44	2	4	1	3	10	54
Noviembre....	..	13	27	40	4	44	9	23	11	43	..	1	..	2	3	46
Diciembre.....	2	17	23	42	5	47	13	20	14	47	1	1	..	3	5	52
Total.....	82	226	305	613	68	681	212	203	96	511	25	25	3	40	93	604

LABORES REALIZADAS

DETALLE	Enero	Febrero	Marzo	Abril	Mayo	Junio	Julio	Agosto	Septiembre	Octubre	Noviembre	Diciembre	TOTAL
EXAMENES													
Exámenes clínicos.....	444	291	260	334	72	..	204	142	772	897	1.153	607	5.176
Radioscopias.....	276	256	176	161	366	..	276	164	206	187	132	4	2.204
Radiografías.....	410	383	324	264	283	..	331	323	350	388	278	209	3.543
Planigrafías..... ...	..	172	144	75	36	..	193	107	138	184	127	30	1.206
Broncoscopias.....	35	67	63	45	47	..	73	64	56	70	60	..	580
CIRUGIA													
Exeresis pulmonares..... ...	2	8	2	15	9	6	5	7	8	11	13	3	89
Decorticaciones pulmonares.....	..	2	1	1	..	..	..	..	..	..	..	..	4
Toracoplastias.....	..	1	..	1	1	..	1	..	..	..	..	..	4
Otras intervenciones...	5	7	3	5	23	4	14	19	14	16	10	1	121
ANATOMIA PATOLOGICA													
Exámenes	7	16	11	17	19	7	..	15	11	20	18	10	151
Autopsias.....	..	..	..	..	..	..	..	1	..	..	1	..	2
ODONTOLOGIA													
Exámenes	..	66	29	30	62	83	87	70	133	40	119	55	774
Extracciones.....	44	68	47	65	85	110	123	116	118	52	134	60	1.022
Obturaciones.....	..	10	11	14	34	73	38	40	49	40	10	5	324
Curaciones.....	..	3	3	3	34	73	24	21	34	47	25	13	280
OTROS TRABAJOS													
Número de pneumotórax.....	..	..	..	..	19	..	..	..	..	..	..	..	19
Número de pneumoperitoneos....	4	..	..	..	2	15	..	1	1	..	..	1	24
Número de reinsuflaciones.....	34	20	..	..	61	12	186	21	19	..	108	8	469

(Continúa)

HOSPITAL SANATORIO SANTA CLARA — LABORES REALIZADAS

AÑO DE 1958

(Conclusión)

DETALLE	Enero	Febrero	Marzo	Abril	Mayo	Junio	Julio	Agosto	Septiembre	Octubre	Noviembre	Diciembre	TOTAL
Tratamientos													
Con Colapsoterapia y drogas	..	4	..	2	5	7	8	9	19	34	16	14	118
Con Estreptomicina y P. A. S.	1	2	..	32	18	33	73	32	40	27	27	13	298
Con Estreptomicina y Acido Isonicotínico	31	158	3	65	90	76	103	107	92	109	70	92	996
Con P. A. S. y Acido Isonicotínico	..	6	74	210	154	157	148	152	138	127	143	122	1.431
Con P. A. S. Estreptomicina y Acido Isonicotínico	430	319	318	67	58	78	89	86	117	82	92	125	1.861
Con Colapsoterapia exclusivamente	..	..	..	..	6	2	..	36	39	37	6	85	211
Con una sola clase de droga	..	..	47	..	135	99	135	103	128	133	211	105	1.096
Con otras drogas	125	17	..	99	..	17	..	..	..	..	..	..	258
Exámenes de Laboratorio													
Químico sanguíneo	118	180	152	203	110	134	229	123	179	203	203	85	1.919
Materias fecales	99	109	98	65	82	102	126	119	125	151	103	100	1.279
Orina	81	98	85	119	94	69	140	99	128	142	91	94	1.240
Eritrosedimentaciones	390	409	317	412	288	302	317	303	349	397	337	262	4.083
Otros exámenes	241	282	194	268	231	211	334	290	293	391	232	266	3.283
	+ —	+ —	+ —	+ —	+ —	+ —	+ —	+ —	+ —	+ —	+ —	+ —	+ —
Esputos	103 290	178 290	120 317	129 243	84 209	132 243	122 242	123 235	174 259	162 262	163 241	125 219	1.615 3.050
Lavados gástricos	.. 32	.. 20	.. 22	.. 22	.. 27	1 28	1 15	.. 32	2 25	. 23	3 30	. 7	7 283
Líquido pleural	.. ..	.. ..	1 7	4 5	.. ..	3 3	1 3	1 1	.. 4	.. 4	.. 3	.. ..	10 30
Lavados bronquiales	.. 4	1 1	3 6	.. 4	1 5	1 ..	1 6	1 ..	.. 3	.. 14	1 2	.. 7	9 52
Cultivos	12 30	2 12	.. 61	.. 67	.. ..	.. 30	7 79	7 34	5 14	.. 17	.. 5	1 19	34 368
Inoculaciones	.. ..	.. ..	.. 7	.. ..	.. ..	.. ..	. ..	.. ..	.. ..	.. 1	.. ..	.. ..	.. 8
Reacciones serológicas	2 61	14 52	6 47	24 13	7 56	16 9	22 72	19 46	21 47	12 49	12 39	14 44	169 535
Resistencia a antibióticos	.. ..	.. 27	.. 15	.. ..	.. ..	.. ..	.. ..	17 10	13 6	20 8	5 7	.. ..	55 73

DISPENSARIO ANTITUBERCULOSO — LABORES REALIZADAS

AÑO DE 1958

Asistentes													
Nuevos	318	360	281	208	137	185	269	196	229	218	230	244	2.875
Repetidos	235	341	226	163	164	196	262	204	303	323	253	205	2.875
Total de asistentes	553	701	507	371	301	381	531	400	532	541	483	449	5.750
Diagnósticos positivos													
Mínima	2	5	5	..	6	2	3	3	..	3	3	3	35
Moderada	16	17	18	17	7	14	5	6	15	14	4	12	145
Avanzada	57	45	25	28	38	21	33	30	47	39	32	25	420
Total	75	67	48	45	51	37	41	39	62	56	39	40	600
Total de diagnósticos negativos	243	293	233	163	86	148	228	157	167	162	191	204	2.275
Casos enviados por Centros Epidemiológicos													
Positivos	42	34	20	19	24	16	15	18	27	29	20	15	279
Negativos	29	10	18	15	19	22	20	5	5	4	11	15	173
En observación	34	41	29	29	23	33	25	21	35	23	29	31	353
Total	105	85	67	63	66	71	60	44	67	56	60	61	805
Personas tratadas													
Con colapsoterapia y drogas — Nuevos	..	..	..	..	..	..	3	..	..	..	..	..	3
Con colapsoterapia y drogas — Repetidos	..	..	4	4	4	4	4	7	7	7	7	7	55
Con otras drogas — Nuevos	28	46	48	48	44	39	70	51	67	108	32	23	604
Con otras drogas — Repetidos	47	21	96	111	178	189	179	237	292	361	448	477	2.636
Trabajos realizados													
Radioscopias	573	701	507	323	415	381	550	359	360	541	420	449	5.579
Radiografías	170	310	219	414	451	488	589	345	324	250	250	..	3.810
Reinsuflaciones	118	95	99	88	73	60	29	22	17	18	18	16	653
Otros	325	392	469	239	308	389	421	303	362	328	418	328	4.282
Exámenes de Laboratorio													
Esputos — Positivos	117	110	95	93	87	96	84	86	129	276	98	71	1.342
Esputos — Negativos	289	380	251	314	423	406	355	316	442	338	352	272	4.138
Esputos — Total	406	490	346	407	510	502	439	402	571	614	450	343	5.480
Otros — Positivos	6	13	3	..	..	..	5	2	..	..	..	1	30
Otros — Negativos	149	293	29	149	39	26	148	158	25	24	19	92	1.151
Otros — Total	155	306	32	149	39	26	153	160	25	24	19	93	1.181

CAMPAÑA ANTITUBERCULOSA

HOSPITAL SANATORIO SAN CARLOS — MOVIMIENTO DE PERSONAL ATENDIDO

AÑO DE 1958

MESES	ENTRADAS						SALIDAS									
	ENFERMOS DE TUBERCULOSIS				Enfermos no tuberculosos	Total de entradas	ENFERMOS DE TUBERCULOSIS				ENFERMOS NO TUBERCULOSOS					Total de salidas
	Mínima	Moderadamente avanzada	Muy avanzada	TOTAL			Inactiva	Activa	Muerte	TOTAL	Por curación	Por mejoría	Por muerte	Por otras causas	TOTAL	
Enero	..	19	26	45	1	46	24	1	6	31	..	..	..	..	..	31
Febrero	1	8	17	26	1	27	12	2	1	15	1	..	..	..	1	16
Marzo	1	3	13	17	..	17	23	6	..	29	..	..	..	..	..	29
Abril	..	6	19	25	3	28	18	2	1	21	1	..	..	..	1	22
Mayo	1	5	21	27	..	27	18	2	.	20	1	..	..	..	1	21
Junio	..	12	12	24	3	27	31	4	..	35	..	..	..	..	..	35
Julio	1	7	17	25	..	25	15	7	..	22	..	1	..	..	1	23
Agosto	2	9	23	34	2	36	26	5	1	32	..	..	..	..	..	32
Septiembre	2	8	17	27	1	28	33	5	2	40	..	3	..	..	3	43
Octubre	..	6	26	32	..	32	20	3	3	26	..	1	..	..	1	27
Noviembre	1	4	17	22	..	22	22	5	3	30	..	..	..	..	..	30
Diciembre	1	3	10	14	2	16	34	3	..	37	..	..	2	..	2	39
Total	10	90	218	318	13	331	276	45	17	338	3	5	2	..	10	348

LABORES REALIZADAS

DETALLE	Enero	Febrero	Marzo	Abril	Mayo	Junio	Julio	Agosto	Septiembre	Octubre	Noviembre	Diciembre	TOTAL
EXAMENES													
Radiografías	368	329	269	304	303	265	295	303	326	295	321	299	3.677
Planigrafías	117	98	84	50	86	98	73	58	114	76	86	46	986
Broncoscopias	..	6	..	..	10	..	6	8	5	6	9	7	57
CIRUGIA													
Exeresis pulmonares	4	9	..	10	11	7	8	..	11	9	7	2	78
Decorticaciones pulmonares	..	..	..	..	..	..	.	6	..	..	..	..	6
Toracoplastías	..	4	..	..	..	1	1	2	2	2	2	1	15
Otras intervenciones	..	..	..	..	..	..	..	..	1	2	..	1	4
ANATOMIA PATOLOGICA													
Exámenes	..	..	13	12	13	..	12	6	..	..	..	..	56
Autopsias	..	..	1	1	..	..	..	1	..	..	..	..	3
ODONTOLOGIA													
Exámenes	..	..	18	..	..	..	..	..	..	..	..	..	18
Obturaciones	..	..	30	..	..	..	..	..	..	..	..	..	30
OTROS TRABAJOS													
Número de pneumotórax	..	..	..	1	..	..	..	..	..	..	..	..	1
Número de pneumoperitoneos	..	..	2	10	..	5	4	9	5	4	3	..	42
TRATAMIENTOS													
Con colapsoterapia y drogas	45	36	18	37	25	36	23	29	..	4	20	..	273
Con estreptomicina y P. A. S.	..	..	..	..	..	..	..	..	..	8	.	..	8
Con estreptomicina y ácido insinicotínico	..	..	..	..	..	..	..	..	12	19	..	9	40
Con P. A. S. y ácido insonicotínico	..	..	..	..	..	..	..	..	8	..	..	..	8
EXAMENES DE LABORATORIO													
Materias fecales	40	30	17	27	27	22	28	40	26	31	24	14	326
Orina	56	59	27	57	51	42	59	59	61	63	44	32	610
Eritrosedimentaciones	176	180	196	179	161	167	234	130	195	172	154	146	2.090
Químico sanguíneo	..	..	4	48	39	22	40	20	58	52	32	8	323
Otros exámenes	..	..	173	342	441	374	283	234	270	346	277	100	2.840

	+	−	+	−	+	−	+	−	+	−	+	−	+	−	+	−	+	−	+	−	+	−	+	−	+	−
Esputos	79	218	68	258	76	251	60	223	81	255	66	242	75	353	62	233	60	262	77	234	56	284	58	275	818	3.088
Líquido pleural	..	..	..	..	..	5	..	3	1	2	..	..	..	..	..	..	..	1	..	1	..	1	..	2	1	15
Lavados bronquiales	..	..	..	..	..	..	..	..	..	1	..	..	..	..	..	1	..	..	..	..	..	..	..	..	..	2
Cultivos	64	62	2	4	15	36	9	28	4	21	5	26	14	26	3	34	..	.	6	24	2	27	18	37	142	325
Inoculaciones	1	1	2	1	11	3	2	2	3	3	3	1	3	2	8	12	4	43	4	5	..	2	3	3	44	78
Líquido cefalorraquídeo	..	..	..	..	..	..	..	..	..	..	.	.	..	..	..	..	..	2	.	..	..	..	..	..	..	2
Reacciones Serológicas	8	50	171	1	..	93	5	177	6	212	2	178	4	148	16	88	5	133	7	173	5	107	6	66	235	1.426
Resistencia a antibióticos	..	.	.	..	.	96	13	17	76	47	81	39	186	51	66	42	..	56	50	35	63	15	24	6	559	404

CAMPAÑA ANTITUBERCULOSA

CENTRO EPIDEMIOLOGICO No. 1

AÑO DE 1958

MESES	NUMERO DE ASISTENTES			DIAGNOSTICOS NUEVOS						TOTAL DE DIAGNOSTICOS	REMITIDOS A OTRAS INSTITUCIONES (DISPENSARIOS)
				DUDOSOS			NEGATIVOS				
	NUEVOS	REPETIDOS	TOTAL	Hombres	Mujeres	TOTAL	Hombres	Mujeres	TOTAL		
Enero	7.063	1.027	8.090	32	22	54	4.084	2.925	7.009	7.063	54
Febrero	3.830	424	4.254	31	28	59	1.743	2.028	3.771	3.830	59
Marzo	3.082	245	3.327	24	21	45	1.392	1.645	3.037	3.082	45
Abril	3.556	347	3.903	16	16	32	1.474	2.050	3.524	3.556	32
Mayo	3.089	304	3.393	27	12	39	1.534	1.516	3.050	3.089	39
Junio	2.712	107	2.819	25	13	38	1.202	1.472	2 674	2.712	38
Julio	3.928	234	4.162	29	14	43	1.877	2.008	3.885	3.928	43
Agosto	3.233	321	3.554	23	14	37	1.554	1.642	3.196	3.233	37
Septiembre	3.968	328	4.296	26	18	44	1.837	2.087	3.924	3.968	44
Octubre	3.637	133	3.770	13	4	17	1.600	2.020	3.620	3.637	17
Noviembre	3.052	199	3.251	14	7	21	1.414	1.617	3.031	3.052	21
Diciembre	2.035	129	2.164	18	10	28	976	1.031	2.007	2.035	28
Total	43.185	3.798	46.983	278	179	457	20.687	22.041	42.728	43.185	457

CENTRO EPIDEMIOLOGICO No. 2

MESES	NUMERO DE ASISTENTES			DIAGNOSTICOS NUEVOS						TOTAL DE DIAGNOSTICOS	REMITIDOS A OTRAS INSTITUCIONES (DISPENSARIOS)
				DUDOSOS			NEGATIVOS				
	NUEVOS	REPETIDOS	TOTAL	Hombres	Mujeres	TOTAL	Hombres	Mujeres	TOTAL		
Enero	4.640	579	5.219	201	168	369	2.119	2.152	4.271	4.640	369
Febrero	3.074	630	3.704	133	97	230	1.588	1.256	2.844	3.074	230
Marzo	2.172	510	2.682	109	71	180	1.022	970	1.992	2.172	180
Abril	2.493	527	3.020	49	27	76	1.456	961	2.417	2.493	76
Mayo	1.888	545	2.433	36	34	70	945	873	1.818	1.888	70
Junio	2.006	505	2.511	59	51	110	969	927	1.896	2.006	110
Julio	2.421	683	3.104	36	23	59	1.128	1.234	2.362	2.421	59
Agosto	2.633	632	3.265	105	96	201	1.393	1.039	2.432	2.633	201
Septiembre	2.515	747	3.262	103	80	183	1.147	1.185	2.332	2.515	183
Octubre	2.073	491	2.564	96	34	130	1.029	914	1.943	2.073	130
Noviembre	1.793	448	2.241	69	37	106	865	822	1.687	1.793	106
Diciembre	1.726	241	1.967	101	68	169	834	723	1.557	1.726	169
Total	29.434	6.538	35.972	1.097	786	1.883	14.495	13.056	27.551	29.434	1.883

CENTRO EPIDEMIOLOGICO No. 3

MESES	NUMERO DE ASISTENTES			DIAGNOSTICOS NUEVOS						TOTAL DE DIAGNOSTICOS	REMITIDOS A OTRAS INSTITUCIONES (DISPENSARIOS)
				DUDOSOS			NEGATIVOS				
	NUEVOS	REPETIDOS	TOTAL	Hombres	Mujeres	TOTAL	Hombres	Mujeres	TOTAL		
Enero	5.251	42	5.293	10	16	26	2.566	2.659	5.225	5.251	26
Febrero	2.569	69	2.638	5	10	15	981	1.573	2.554	2.569	15
Marzo	3.091	287	3.378	9	14	23	617	2.451	3.068	3.091	23
Abril	1.417	319	1.736	5	3	8	827	582	1.409	1.417	8
Mayo	2.723	423	3.146	11	18	29	1.142	1.552	2.694	2.723	29
Junio	2.967	388	3.355	21	17	38	1.783	1.146	2.929	2.967	38
Julio	2.394	279	2.673	15	13	28	1.065	1.301	2.366	2.394	28
Agosto	1.960	176	2.136	12	10	22	1.111	827	1.938	1.960	22
Septiembre	2.672	580	3.252	13	14	27	1.254	1.391	2.645	2.672	27
Octubre	3.481	842	4.323	13	12	25	1.207	2.249	3.456	3.481	25
Noviembre	1.798	797	2.595	14	9	23	992	783	1.775	1.798	23
Diciembre	2.528	281	2.809	31	18	49	1.303	1.176	2.479	2.528	49
Total	32.851	4.483	37.334	159	154	313	14.848	17.690	32.538	32.851	313

MOVIMIENTO ASISTENCIAL

HOSPITALES Y CLINICAS

AÑO DE 1958

ENTIDADES	EXISTENCIA EN 31 DE DICIEMBRE DE 1957		ENTRADAS DURANTE EL AÑO								
			PARA SERVICIO MEDICO		PARA SERVICIO QUIRURGICO		PARA SERVICIO MEDICO QUIRURGICO		PARA SERVICIO OBSTETRICO	TOTAL ENTRADAS	
	Hombres	Mujeres	Hombres	Mujeres	Hombres	Mujeres	Hombres	Mujeres		Hombres	Mujeres
Hospital San Juan de Dios	540	407	2.993	2.877	2.355	2.340	..	..	..	5.348	5.217
Hospital San José (1)	56	115	555	586	1.508	1.734	117	114	1.895	2.180	4.329
Hospital La Samaritana	156	79	2.499	2.060	..	..	..	..	..	2.499	2.060
Hospital Militar Central	236	..	766	..	1.385	..	489	..	..	2.640	..
Hospital La Providencia	..	18	..	3	..	20	..	19	1.306	..	1.348
Hospital Los Alisos	1	2	48	68	..	..	..	..	..	48	68
Hospital Nacional de Cancerología	9	54	190	468	109	287	57	133	..	356	888
Hospital Sanatorio Santa Clara	258	182	347	224	10	13	37	24	12	394	273
Hospital San Carlos	194	115	128	100	79	24	..	..	..	207	124
Hospital Infantil	127	2	962	896	480	340	231	285	..	1.673	1.521
Hospital de La Misericordia	231	231	2.396	2.101	2.025	1.427	..	..	..	4.421	3.528
Hospital Franklin D. R	32	37	35	45	74	114	4	5	..	113	164
Clínica Bernett (2)	..	..	11	11	6	5	3	1	13	20	30
Clínica Bogotá S. A	33	58	440	136	2.527	1.718	..	..	179	2.967	2.033
Clínica del Doctor Camero	2	6	60	120	111	361	..	1	414	171	896
Clínica Central Limitada	26	3	456	55	248	61	11	2	9	715	127
Clínica David Restrepo	..	20	..	318	..	..	..	..	1.906	..	2.224
Clínica de Marly S. A	9	121	139	108	611	594	1	..	700	751	1.402
Clínica Santa Isabel de Hungría	..	..	5	..	2	..	1	1	..	8	1
Clínica de Traumatología y Ortopedia	9	2	29	7	33	10	20	7	..	82	24
Clínica de Urgencias y Maternidad	..	..	19	9	63	24	..	2	58	82	93
Clínica Fuerzas de Policía	39	31	495	98	570	52	6	3	1.102	1.071	1.255
Clínica de la Nutrición	3	5	236	200	108	85	10	17	2	354	304
Clínica Hogar San Rafael	154	..	50	..	223	..	206	..	..	479	..
Clínica Materno-Infantil Niño Jesús	4	1	66	42	13	29	5	1	109	84	181
Instituto Clínico (Inclinic.)	9	11	602	317	..	..	..	..	..	602	317
Clínica La Magdalena	..	29	1	197	11	13	7	149	3.281	19	3.640
Clínica Lourdes Limitada	..	1	26	36	86	277	..	..	167	112	480
Instituto Materno-Infantil C. V. de A	..	167	..	..	..	..	..	..	13.598	..	13.598
Clínica Médico Doctor Luis V. García	2	..	60	16	..	..	..	..	..	60	16
Clínica Palermo	26	49	96	185	2.442	3.819	..	..	3.750	2.538	7.754
Clínica Peña Limitada	1	..	12	9	4	1	24	7	..	40	17
Clínica 1° de Mayo (I. C. S. S.)	..	112	..	..	..	..	..	..	10.422	..	10.422
Clínica San Diego	..	1	45	16	3	9	31	110	205	79	340
Clínica San Francisco	..	..	3	1	11	34	..	12	56	14	103
Clínica Santa Bárbara	37	30	1.478	909	..	..	..	..	..	1.478	909
Clínica Santa Lucía	1	3	51	79	58	164	4	3	152	113	398
Clínica Santa Rosa	22	37	425	183	345	242	..	..	246	770	671
Clínica Santa Rita	..	..	7	17	23	25	..	..	201	30	243
Clínica Veracruz	..	..	73	14	68	34	9	1	79	150	128
Clínica de Urgencia (I. C. S. S.)	32	6	414	163	991	338	..	..	45	1.405	546
Clínica Martínez	..	..	1	..	2	12	..	8	77	3	97
Unidad Vecinal de Suba	3	1	38	32	..	..	3	1	21	41	54
Total	2.252	1.936	16.257	12.706	16.584	14.206	1.276	906	40.005	34.117	67.823

NOTAS:

(1) No informó los meses de octubre a diciembre.

(2) No informó los meses de agosto a diciembre.

MOVIMIENTO ASISTENCIAL

HOSPITALES Y CLINICAS

AÑO DE 1958

SALIDAS DURANTE EL AÑO										EXISTENCIA EN 31 DE DICIEMBRE DE 1958		ENTIDADES
POR CURACION		POR MEJORIA		POR MUERTE		POR OTRAS CAUSAS		TOTAL SALIDAS				
Hombres	Mujeres	Hombres	Mujeres	Hombres	Mujeres	Hombres	Mujeres	Hombres	Mujeres	Hombres	Mujeres	
397	518	3.776	3.663	421	392	689	629	5.283	5.202	605	422	Hospital San Juan de Dios
571	686	1.357	3.375	82	64	131	128	2.141	4.253	95	191	Hospital San José (1)
816	983	1.425	944	66	54	229	118	2.536	2.099	119	40	Hospital La Samaritana
730	..	1.908	..	20	..	50	..	2.708	..	168	..	Hospital Militar
..	..	..	1.350	..	1	..	..	..	1.351	..	15	Hospital La Providencia
48	68	..	..	..	..	1	..	49	68	..	2	Hospital Los Alisos
..	..	270	750	26	37	56	126	352	913	13	29	Hospital Nacional de Cancerología
17	19	155	118	53	46	140	42	365	225	287	230	Hospital Sanatorio Santa Clara
2	1	174	93	11	2	48	16	235	112	166	127	Hospital San Carlos
..	..	1.442	1.267	196	147	73	48	1.711	1.462	89	61	Hospital Infantil
1.634	2.122	1.268	888	341	347	140	187	4.383	3.544	269	215	Hospital de La Misericordia
..	..	68	65	5	2	68	98	141	165	4	36	Hospital Franklin D. R.
14	17	6	13	..	..	..	..	20	30	..	..	Clínica Bernett (2)
195	188	2.736	1.871	39	8	..	..	2.970	2.067	30	24	Clínica Bogotá S. A.
..	..	162	878	4	11	7	8	173	897	..	5	Clínica del Doctor Camero
160	63	553	58	10	5	..	1	723	127	18	3	Clínica Central Limitada
..	..	..	2.222	..	..	..	..	..	2.222	..	22	Clínica David Restrepo
11	32	638	1.310	17	7	..	..	666	1.349	94	174	Clínica de Marly S. A.
..	..	7	1	..	..	1	..	8	1	..	..	Clínica Santa Isabel de Hungría
6	..	74	22	..	3	..	..	80	25	11	1	Clínica de Traumatología y Ortopedia
62	48	20	45	..	..	..	..	82	93	..	..	Clínica de Urgencias y Maternidad
..	2	1.035	1.225	28	13	10	1	1.073	1.241	37	45	Clínica Fuerzas de Policía
31	14	310	279	10	11	1	3	352	307	5	2	Clínica de la Nutrición
253	..	196	..	1	..	29	..	479	..	154	..	Clínica Hogar San Rafael
67	98	15	78	3	6	3	..	88	182	..	..	Clínica Materno-Infantil Niño Jesús
225	99	326	201	10	6	37	16	598	322	13	6	Instituto Clínico (Inclinic.)
..	..	19	3.639	..	1	..	..	19	3.640	..	29	Clínica La Magdalena
109	..	..	478	2	..	..	..	111	478	1	3	Clínica Lourdes Limitada
..	..	..	13.542	..	49	..	..	..	13.591	..	174	Instituto Materno-Infantil C. V. de A.
49	16	3	..	..	..	..	..	52	16	10	..	Clínica Médico Doctor Luis V. García
487	2.625	2.032	5.085	32	25	..	..	2.551	7.735	13	68	Clínica Palermo
19	5	10	5	2	..	10	6	41	16	..	1	Clínica Peña Limitada
..	..	..	10.428	..	11	..	..	..	10.439	..	95	Clínica 1º de Mayo (I. C. S. S.).
..	..	75	340	2	1	..	..	77	341	2	..	Clínica San Diego
..	1	14	102	..	..	..	..	14	103	..	..	Clínica San Francisco
..	..	1.315	789	27	27	131	97	1.473	913	42	26	Clínica Santa Bárbara
58	171	44	198	7	14	5	16	114	399	..	2	Clínica Santa Lucía
..	..	729	650	25	6	26	6	780	671	12	37	Clínica Santa Rosa
..	..	30	242	..	1	..	..	30	243	..	..	Clínica Santa Rita
71	39	77	86	1	1	..	..	149	126	1	2	Clínica Veracruz
853	348	468	162	28	8	69	24	1.418	542	19	10	Clínica de Urgencia (I. C. S. S.).
..	..	3	95	..	..	..	..	3	95	..	2	Clínica Martínez
3	2	36	51	3	1	2	1	44	55	..	..	Unidad Vecinal de Suba
7.888	8.165	22.776	56.617	1.472	1.307	1.956	1.571	34.092	67.660	2.277	2.099	Total

NOTAS:

(1) No informó los meses de octubre a diciembre.

(2) No informó los meses de agosto a diciembre.

MOVIMIENTO ASISTENCIAL

HOSPITALES Y CLINICAS
AÑO DE 1958

ENTIDADES	CAMAS			CAMAS — DIA			TRABAJOS REALIZADOS	
				OCUPADAS				
	Gratuitas	Pensionadas	TOTAL	Gratuitas	Pensionadas	TOTAL	Consultas	Curaciones
Hospital San Juan de Dios	1.187	....	1.187	388.735	.....	388.735	108.139	153.617
Hospital San José (1)	210	251	461	39.205	35.739	74.944	18.773	20.953
Hospital La Samaritana	206	120	326	62.524	30.551	93.075	15.348	15.101
Hospital Militar Central	301	....	301	102.953	.....	102.953	9.571	.....
Hospital La Providencia	30	10	40	6.330	1.283	7.613	6.881	.....
Hospital Los Alisos	46	...	46	3.121	.....	3.121	2.608	532
Hospital Nacional Cancerología	91	32	123	21.596	5.446	27.042	4.516	4.578
Hospital Sanatorio Santa Clara	500	105	605	145.227	32.629	177.856	7.428	5.917
Hospital San Carlos	360	48	408	101.396	14.537	115.933	276	.....
Hospital Infantil	183	...	183	53.601	.....	53.601	80.543	7.515
Hospital de la Misericordia	508	50	558	155.777	13.297	169.074	18.137	26.525
Hospital Franklin D. R.	81	16	97	28.433	1.005	29.438	3.854	.....
Clínica Bernett (2)	1	15	16	193	208	401	208	21
Clínica Bogotá S. A.	....	124	124	.....	35.593	35.593	.....	.....
Clínica del Doctor Camero	....	23	23	.....	5.128	5.128	.....	12
Clínica Central Ltda.	....	60	60	.....	10.004	10.004	7.016	5.372
Clínica David Restrepo	57	...	57	11.561	.....	11.561	15.560	.....
Clínica de Marly S. A.	....	126	126	.....	38.999	38.999	.....	.....
Clínica Santa Isabel de Hungría	...	2	2	.....	137	137	1.644	708
Clínica de Traumatología y Ortopedia	...	11	11	.....	2.614	2.614	788	1.053
Clínica de Urgencia y Maternidad	....	8	8	.....	732	732	2.633	1.554
Clínica Fuerzas de Policía	....	133	133	.....	33.226	33.226	28.634	7.858
Clínica de la Nutrición	....	11	11	.....	2.323	2.323	863	124
Clínica Hogar San Rafael	180	....	180	54.681	.....	54.681	31.303	8.182
Clínica Materno-Infantil Niño Jesús	....	12	12	.....	1.153	1.153	352	385
Instituto Clínico (Inclinic)	....	35	35	.....	8.702	8.702	.....	.....
Clínica La Magdalena	....	45	45	.....	13.110	13.110	15.665	18.012
Clínica Lourdes Ltda.	....	20	20	.....	634	634	14	111
Instituto Materno-Infantil C. V. de A.	261	...	261	66.787	.....	66.787	6.042	.....
Clínica Médico Dr. Luis V. García	....	11	11	.....	1.357	1.357	435	159
Clínica Palermo	10	150	160	2.913	45.782	48.695	.....	.....
Clínica Peña Ltda.	...	43	43	.....	881	881	.....	664
Clínica 1o. de Mayo (I.C.S.S.)	....	135	135	.....	45.347	45.347	19.461	.....
Clínica San Diego	....	9	9	.....	1.555	1.555	.....	.....
Clínica San Francisco	....	5	5	.....	483	483	168	6
Clínica Santa Bárbara (I.C.S.S.)	....	93	93	.....	32.986	32.986	35.645	5.905
Clínica Santa Lucía	4	17	21	258	2.567	2.825	263	912
Clínica Santa Rosa	....	65	65	.....	19.830	19.830	.....	.....
Clínica Santa Rita	....	7	7	.....	757	757	.....	.....
Clínica Veracruz	....	7	7	.....	1.130	1.130	2.222	2.023
Clínica de Urgencia (I.C.S.S.)	....	56	56	.....	16.671	16.671	19.276	13.176
Clínica Martínez	....	4	4	.....	323	323	749	10
Unidad Vecinal de Suba	4	4	8	77	418	495	1.262	243
Total	4.220	1.863	6.083	1'245.368	457.137	1'702.505	466.277	301.258

NOTAS: (1) No informó de octubre a diciembre. (2) No informó de agosto a diciembre.

MOVIMIENTO ASISTENCIAL

HOSPITALES Y CLINICAS
AÑO DE 1958

TRABAJOS REALIZADOS									ENTIDADES
Intervenciones pequeña cirugía	Intervenciones alta cirugía	Fórmulas despachadas	Inyecciones aplicadas	Transfusiones	Análisis de laboratorio	Radiografías	Partos atendidos	Radioscopias	
5.404	5.647	159.178	1'029.641	3.889	138.560	46.759	...	4.784	Hospital San Juan de Dios
2.567	940	....	52.552	1.602	29.192	4.201	1.895	...	Hospital San José (1)
107	4.176	28.175	161.331	1.521	139.159	2.775	....	1.976	Hospital La Samaritana
1.165	858	119.244	129.342	989	42.288	33.504	....	2.228	Hospital Militar Central
23	10	....	6.081	7	1.279	....	1.189	....	Hospital La Providencia
....	....	284	313	....	....	....	....	....	Hospital Los Alisos
348	434	....	29.121	777	20.396	7.138	....	403	Hospital Nacional Cancerología
93	125	16.260	38.820	177	17.956	4.040	27	2.410	Hospital Sanatorio Santa Clara
....	103	5.194	26.893	429	14.225	4.355	...	6.021	Hospital San Carlos
410	1.021	7.011	35.405	1.111	23.565	5.239	....	....	Hospital Infantil
1.045	2.053	95.210	71.786	1.813	17.220	6.099	....	109	Hospital de La Misericordia
...	341	92	3.087	....	...	576	....	...	Hospital Franklin D. R.
33	14	....	112	...	....	....	13	...	Clínica Bernett (2)
310	3.973	....	....	2.430	2.892	2.643	182	...	Clínica Bogotá S. A.
51	413	60	14.550	46	328	143	318	....	Clínica del Doctor Camero
1.090	179	6.791	13.186	49	1.891	3.382	9	168	Clínica Central Ltda.
2	69	14.868	15.390	105	20.405	257	1.862	...	Clínica David Restrepo
2.443	2.981	....	....	1.306	2.620	2.836	700	....	Clínica de Marly S. A.
6	690	1.232	....	987	....	....	....	....	Clínica Santa Isabel de Hungría
183	32	526	1.283	23	30	1.254	....	954	Clínica de Traumatología y Ortopedia
965	88	2.285	1.993	5	1.611	340	56	696	Clínica de Urgencia y Maternidad
649	663	20.731	47.762	184	45.372	45.372	654	5.299	Clínica Fuerzas de Policía
39	211	....	2.184	50	1.501	74	....	18	Clínica de la Nutrición
2.863	643	28.855	36.822	82	8.708	4.831	3.324	415	Clínica Hogar San Rafael
38	32	....	829	2	82	96	109	..	Clínica Materno-Infantil Niño Jesús
....	...	....	12.366	2	2.173	1.071	...	2	Instituto Clínico (Inclinic)
31	164	35.918	48.538	226	....	...	3.249	...	Clínica La Magdalena
63	371	25	4.031	78	131	110	166	...	Clínica Lourdes Ltda.
....	612	24.313	....	1.819	40.036	1.381	9.281	1.230	Instituto Materno-Infantil C. V. de A.
....	....	454	555	....	89	....	....	....	Clínica Médico Doctor Luis V. García
403	5.604	....	63.472	....	....	....	3.750	....	Clínica Palermo
124	19	....	512	...	55	86	....	....	Clínica Peña Ltda.
....	201	14.643	26.538	105	17.177	...	7.962	....	Clínica 1º. de Mayo (I. C. S. S.)
....	....	....	1.373	....	....	....	172	....	Clínica San Diego
1	1	15	....	10	190	7	45	6	Clínica San Francisco
824	...	15.686	59.516	523	12.426	22.444	...	60	Clínica Santa Bárbara (I. C. S. S.
88	239	293	2.090	32	71	41	139	17	Clínica Santa Lucía
239	350	2.316	39.660	216	...	3.701	234	6.788	Clínica Santa Rosa
2	31	....	..	4	....	...	130	....	Clínica Santa Rita
936	111	1.917	2.829	10	717	386	54	1.003	Clínica Veracrúz
4.121	1.633	19.889	17.885	818	11.048	4.268	....	....	Clínica de Urgencia (I. C. S. S.)
4	12	....	701	...	...	....	59	....	Clínica Martínez
44	...	1.112	2.037	...	....	...	18	....	Unidad Vecinal de Suba
26.714	35.044	622.577	2'000.586	21.427	613.393	209.409	35.597	34.587	Total

NOTAS: (1) No informó de octubre a diciembre. (2) No informó de agosto a diciembre.

MOVIMIENTO ASISTENCIAL

ASILOS Y ORFANATOS — AÑO DE 1958

ENTIDADES	EXISTENCIA EN 31 DE DICIEMBRE DE 1957		ENTRADAS DURANTE EL AÑO										SALIDAS DURANTE EL AÑO					
			PARA PROTECCION A LA INFANCIA		PARA PROTECCION A LA VEJEZ		PARA PROTECCION Y REHABILITACION MORAL		PARA OTROS SERVICIOS		TOTAL ENTRADAS EN EL AÑO		POR EDAD CUMPLIDA		POR ENTREGA A PADRES O ACUDIENTES		POR MUERTE	
	Hombres	Mujeres	Hombres	Mujeres	Hombres	Mujeres	Hombres	Mujeres	Hombres	Mujeres	Hombres	Mujeres	Hombres	Mujeres	Hombres	Mujeres	Hombres	Mujeres
Oficina de Admisión y Orientación	10	23	86	125	..	..	..	..	6	8	92	133	..	..	9	16	..	3
Hospicio Inst. San José. (1)	152	..	..	..	..	..	5	..	58	..	63	..	..	..	4	..	..	..
Hospicio Guardería Infantil	12	14	259	267	..	..	..	..	34	39	293	306	..	..	218	239	2	..
Hospicio Escuela de Orientación Femenina	..	371	..	33	..	..	..	22	..	48	..	103	..	..	..	24	..	..
Campaña contra la Mendicidad	67	93	..	..	..	..	1.093	986	134	155	1.227	1.141	..	..	610	631	25	54
Asilo de Indigentes Mujeres.	..	844	..	..	..	..	..	73	..	107	..	180	..	..	..	15	..	76
Instituto Politécnico S. J.	..	290	..	..	..	..	..	..	..	121	..	121	..	..	..	..	..	..
Hermanitas de los Ancianos.	..	..	..	..	..	..	..	..	..	..	..	..	..	..	..	..	..	..
Dormitorio de Emaús	..	..	..	..	..	..	..	..	..	..	..	..	..	..	..	..	..	..
Amparo de Niños y Granja, Escuela Loyola	1.234	..	1.033	..	..	..	..	..	..	..	1.033	..	128	..	..	..	..	..
Obra San Rafael	13	47	7	2	..	2	..	18	..	1	7	23	..	..	1	1	1	3
Refugio Maternal Cruz Roja	8	15	469	798	..	..	..	..	..	..	469	798	..	..	..	..	..	..
Casa de Protec. de la Joven (2)	..	99	..	..	..	..	..	124	..	105	..	229	..	..	..	119	..	..
Hogar Materno	..	..	..	..	..	..	..	..	..	..	..	..	..	..	..	..	..	..
Fundación Paulina y E. de V.	..	60	..	..	..	..	..	..	..	2	..	2	..	..	..	..	..	..
Hogar Santa Luisa	..	58	..	..	..	..	..	..	..	76	..	76	..	..	..	..	..	..
Hogar Santa Eufrasia.	..	..	..	..	..	..	..	..	..	..	..	..	..	..	..	..	..	..
Orientación de la Joven	..	..	..	..	..	..	..	..	..	..	..	..	..	..	..	..	..	..
Protectorado Doméstico	..	36	..	55	..	52	..	2	..	9	..	118	..	18	..	4	..	3
Refugio de la Joven Betania.	41	135	15	17	..	..	..	85	3	5	18	107	23	1	..	75	2	2
Casa San Vicente de Paúl. (3)	..	58	..	..	..	3	..	..	..	69	..	72	..	..	..	..	..	..
Casa de la Madre y el Niño. (3)	12	9	4	8	..	..	..	..	2	3	6	11	..	..	..	1	1	1
Orfanato Siervas de C. S.	..	..	..	..	..	..	..	..	..	..	..	..	..	..	..	..	..	..
Orfanato Niño Jesús de Praga.	..	25	..	..	..	..	..	..	..	..	..	..	..	..	..	..	..	..
Hogar del Niño	51	85	19	30	..	..	.	..	1	..	20	30	..	..	17	27	..	..
Jardín Infantil Obrero. (4)	26	42	14	12	..	..	..	..	2	3	16	15	..	2	3	2	..	..
Camitas Blancas	25	40	10	5	..	..	..	..	12	14	22	19	..	..	..	..	..	..
LAC. Sala Cuna Santa Teresita	..	..	..	..	..	..	..	..	..	..	..	..	..	..	..	..	..	..
Centro Infantil Andi. (3)	55	95	32	73	..	..	10	30	48	57	90	160	3	4	..	..	2	1
Sala-Cuna de Fenalco. (5)	26	14	1	2	..	..	..	..	1	1	2	3	..	..	..	..	..	..
Guardería Infantil Cruz Roja.	4	10	13	13	..	..	1	..	15	20	29	33	2	3	4	3	..	..
Hogar Infantil Santa María Goretti	22	22	64	77	..	..	..	..	7	3	71	80	..	1	..	..	..	2
Hogar Jardín Infantil de Tunjuelito	12	8	13	11	..	..	..	..	..	..	13	11	..	..	6	1	1	1
Hogar Jardín Infantil Rionegro	10	10	20	14	..	..	..	..	1	3	21	17	3	2	1	..	1	..
Hogar Jardín Infantil Perseverancia. (6)	3	8	7	2	..	..	..	..	2	3	9	5	..	..	..	..	..	..
Hogar Infantil Puente Aranda	2	5	28	30	..	..	..	..	..	..	28	30	1	2	..	..	..	..
Hogar Infantil Egipto	15	8	76	88	..	..	..	..	..	..	76	88	3	5	5	4	1	3
Jardín Infantil Santa Sofía	7	12	8	13	..	..	1	4	1	3	10	20	1	8	3	..	1	..
Asilo de Ancianos Hermanas de los Pobres	112	158	..	..	8	7	..	..	10	14	18	21	..	..	..	..	20	23
Asilo de Ancianos	1	150	..	..	16	22	..	..	..	14	16	36	..	..	..	..	1	25
Total	1.920	2.844	2.178	1.675	24	86	1.110	1.344	337	883	3.649	3.988	164	46	881	1.162	58	197

(1) No informó el segundo semestre. (2) No informó los meses de noviembre y diciembre. (3) No informó los meses de agosto a diciembre.

MOVIMIENTO ASISTENCIAL

ASILOS Y ORFANATOS — AÑO DE 1958

SALIDAS DURANTE EL AÑO						CAMAS - DIA DISPONIBLES			BENEFICIADO - DIA			TRABAJOS REALIZADOS DURANTE EL AÑO				ENTIDADES
POR OTRAS CAUSAS		TOTAL SALIDAS EN EL AÑO		EXISTENCIA EN 31 DE DICIEMBRE DE 1958												
Hombres	Mujeres	Hombres	Mujeres	Hombres	Mujeres	Gratuitas	Pensionadas	Total	Gratuitas	Pensionadas	Total	Consultas	Curaciones	Fórmulas despachadas	Inyecciones aplicadas	
82	121	91	110	11	16	18.720	....	18.720	11.862	....	11.862	428	99	230	701	Oficina de Admisión y Orientación
65	..	69	..	146	..	26.425	....	26.425	25.836	....	25 836	52	386	31	56	Hospicio Inst. San José (1)
61	61	281	300	24	20	22.550	....	22.550	14.114	....	14.114	1.520	264	1.166	1 078	Hospicio Guardería Infantil
..	79	..	103	..	371	146.000	....	146.000	139.040	...	139.040	490	18	168	361	Hospicio Escuela de Orientación Femenina
606	351	1.241	1.036	53	198	110.725	..	110.725	72.084	....	72.084	3.808	4.729	..	4.782	Campaña contra la Mendicidad
..	157	..	218	..	776	307.330	....	307.330	282.522	....	282.522	7.162	7.646	1.307	10.105	Asilo de Indigentes Mujeres
..	125	..	125	..	286	99.312	....	99.312	94.331	....	94.331	198	673	90	274	Instituto Politécnico S. J.
..	..	..	..	..	..	....	....	....	....	....	....	..	..	.	..	Hermanitas de los Ancianos
..	..	..	..	..	..	...	....	....	..	....	....	..	..	..	..	Dormitorio de Emaús
630	..	758	..	1.509	..	547.500	....	547.500	502.806	....	502.806	525	9.134	436	2.214	Amparo de Niños y Granja, Escuela Loyola
12	15	14	19	6	51	14.600	7.300	21.900	15.120	7.097	22.217	20	146	60	438	Obra San Rafael
459	786	459	786	18	27	16.790	....	16.790	12.742	....	12.742	4.861	5.211	2.327	1.478	Refugio Maternal Cruz Roja
..	111	..	230	..	98	33.142	....	33.142	31.536	....	31.536	..	..	..	..	Casa de Protec. de la Joven (2)
..	..	..	..	..	..	....	....	....	....	....	....	..	.	..	..	Hogar Materno
..	2	..	2	..	60	21.900	....	21.900	21.900	....	21.900	4	3	3	10	Fundación Paulina y E. de V.
..	74	..	74	..	60	....	36.500	36.500	....	21.300	21.300	..	..	..	..	Hogar Santa Luisa
..	..	..	..	..	..	....	....	....	....	....	.. .	..	..	..	..	Hogar Santa Eufrasia
..	..	..	..	..	..	....	....	....	....	....	..	..	..	..	..	Orientación de la Joven
..	60	..	85	..	69	23.588	....	23.588	23 709	....	23.709	28	78	35	48	Protectorado Doméstico
13	67	38	145	21	97	57.390	980	58.370	54.113	....	54.113	307	61	194	159	Refugio de la Joven Betania
..	10	..	10	..	120	3.388	21.080	24.468	3.868	19.650	23.518	..	43	7	310	Casa San Vicente de Paúl (3)
3	13	4	15	14	5	5.472	....	5.472	5.472	....	5.472	..	..	..	..	Casa de la Madre y el Niño (3)
..	..	..	..	..	..	....	....	....	....	...	....	..	..	..	..	Orfanato Siervas de C. S.
..	..	..	..	..	25	6.100	....	6.100	5.575	...	5.575	..	..	..	..	Orfanato Niño Jesús de Praga
5	11	22	38	49	77	51.100	....	51.100	43.862	....	43.862	281	591	218	296	Hogar del Niño
10	13	13	17	29	40	....	....	....	....	....	....	150	260	130	77	Jardín Infantil Obrero (4)
18	23	18	23	29	36	10.397	....	10.397	15.618	....	15.618	253	117	199	344	Camitas Blancas
..	..	..	..	..	..	....	....	....	....	....	....	..	..	..	..	LAC. Sala Cuna Santa Teresita
4	5	9	10	136	215	19.080	....	19.080	2.276	...	2.276	800	605	229	235	Centro Infantil Andi (3)
3	2	3	2	25	15	9.720	....	9.720	9.805	....	9.805	76	105	58	78	Sala-Cuna de Fenalco (5)
18	29	24	35	9	8	7.618	....	7.618	5.829	...	5.829	176	107	140	139	Guardería Infantil Cruz Roja
17	26	17	29	76	73	46.530	....	46·530	35.719	....	35.719	1.987	703	2 017	1.411	Hogar Infantil Santa María Goretti
9	8	16	10	9	9	7.300	.. .	7.300	4.652	....	4.652	335	1.088	304	197	Hogar Jardín Infantil de Tunjuelito
14	14	19	16	12	11	7.446	....	7.446	4.963	....	4.963	1.057	944	755	911	Hogar Jardín Infantil Rionegro
3	3	3	3	9	10	3 473	....	3.473	2.243	...	2.213	491	577	654	1.342	Hogar Jardín Infantil Perseverancia (6)
1	2	2	4	28	31	17.400	....	17.400	13.802	....	13.802	297	121	160	264	Hogar Infantil Puente Aranda
28	16	37	28	51	68	27.492	....	27.492	21.339	....	21.339	1.576	454	1.213	1.173	Hogar Infantil Egipto
7	12	12	20	5	12	7.300	....	7.300	4.174	..	4.174	424	83	424	309	Jardín Infantil Santa Sofía
..	..	20	23	110	156	98.036	....	98.036	97.996	....	97.996	..	..	..	..	Asilo de Ancianos Hermanas de los Pobres
4	6	5	31	12	155	52.991	3.894	56.885	52.740	3.840	56.580	..	..	..	.	Asilo de Ancianos
2.072	2.220	3.175	3.607	2.394	3.225	1'826.815	69.754	1'896.569	1'631.648	51.887	1'683.535	27.306	34.246	12.555	28.790	Total

(1) No informó el mes de diciembre. (5) No informó los meses de septiembre a diciembre. (6) No informó los meses de junio a diciembre.

CAJA DE PREVISION SOCIAL DISTRITAL

RECOMPENSAS, SEGUROS Y AUXILIOS — AÑOS 1947—1958

A) RECOMPENSAS POR RETIRO

AÑOS	Número	Valor $	Promedio por recompensa $
1947	519	234.032 66	450 92
1948	821	744.486 74	906 80
1949	567	833.608 06	1.470 20
1950	(1)	1'566.221 82	....
1951	781	716.036 80	916 82
1952	649	816.332 95	1.257 83
1953	593	613.834 85	1.035 13
1954	524	700.102 96	1.336 07
1955	(1)	1'170.200 01	....
1956	784	956.269 22	1.219 73
1957	1.020	1'463.942 03	1.435 23
1958	1.262	1'644.638 10	1.303 19

B) RECOMPENSAS POR SERVICIOS

AÑOS	Número	Valor $	Promedio por recompensa $
1947	598	175.709 85	293 82
1948	731	221.243 04	302 65
1949	622	217.141 75	349 10
1950	(1)	55.377 08	... ..
1951	192	81.777 01	425 92
1952	113	67.594 94	598 18
1953	107	34.477 37	322 22
1954	361	181.387 99	502 45
1955	(1)	420.520 80	... ..
1956	380	262.539 24	690 89
1957	891	338.697 45	380 13
1958	998	464.329 58	465 26

C) JUBILACIONES

AÑOS	Número	Valor $	Promedio por recompensa $
1947	...	89.668 72	....
1948	...	185.858 79	....
1949	...	250.172 15	....
1950	(1)	98.445 12	....
1951	...	174.750 61	....
1952	...	371.833 62	....
1953	524	998.921 02	1.906 33
1954	(1)	1'094.749 63	....
1955	(1)	1'240.882 31	....
1956	129	1'237.756 80	9.595 01
1957	767	1'264.301 67	1.648 37
1958	987	1'563.887 80	1.584 48

D) SEGUROS DE VIDA

AÑOS	Número	Valor $	Promedio por recompensa $
1947	...	48.434 09	... ..
1948	...	77.471 10	... ..
1949	...	100.114 95	... ..
1950	(1)	60.780 31	... ..
1951	...	66.013 55	... ..
1952	...	75.837 78	... ..
1953	16	47.350 99	2.959 43
1954	17	73.778 53	4.339 91
1955	(1)	82.623 13	... ..
1956	17	57.275 34	3.369 13
1957	10	103.084 19	10.308 41
1958	16	58.801 51	3.675 09

E) AUXILIOS POR ENFERMEDAD

AÑOS	Número	Valor $	Promedio por recompensa $
1947	...	65.463 64	....
1948	...	66.252 87	....
1949	...	75.439 37	....
1950	(1)	87.951 94	....
1951	...	54.116 40	....
1952	...	72.015 02	..... .
1953	398	73.413 37	184 85
1954	268	68.864 23	256 95
1955	(1)	127.654 89	... ..
1956	489	140.112 95	286 52
1957	510	200.889 01	393 90
1958	493	146.294 01	296 74

F) AUXILIOS POR ACCIDENTES DE TRABAJO

AÑOS	Número	Valor $	Promedio por recompensa $
1947	...	9.535 17	... ..
1948	...	10.590 35	... ..
1949	...	10.840 54	... ..
1950	(1)	7.995 48	... ..
1951	...	9.847 06	... ..
1952	...	11.657 96	... ..
1953	13	3.686 20	283 55
1954	13	6.324 76	486 52
1955	...	....	... ..
1956	20	6.988 28	349 41
1957	12	22.388 07	1.865 67
1958	21	16.882 97	803 95

RESUMEN POR AÑOS

CLASIFICACION	AÑO DE 1951	AÑO DE 1952	AÑO DE 1953	AÑO DE 1954	AÑO DE 1955	AÑO DE 1956	AÑO DE 1957	AÑO DE 1958
a) Recompensas por retiro.....	716.036 80	816.332 95	613.834 85	700.102 96	1'170.200 01	956.269 22	1'463.942 03	1'644.638 10
b) Liquidación parcial de retiro	59.231 41	47.243 30	87.822 53	....	316.625 83	239 865 13	277.186 98	807.179 67
c) Recompensas por servicio..	81.777 01	67.549 94	34.477 37	181.387 99	420.520 80	262.539 24	338.697 45	464.329 58
d) Jubilaciones.....	174.750 61	371.833 62	998.921 02	963.470 51	1'240.882 31	1'237.756 80	1'264 301 67	1'563.887 80
e) Seguros de vida	66.013 55	75.837 78	47.350 99	73.778 53	82.623 13	57.275 34	103.084 19	58.801 51
f) Auxilios por enfermedad....	54.416 40	72.015 02	73.413 37	68.864 23	127.654 89	140.112 95	200 889 01	146.294 01
g) Auxilios por accidentes de trabajo	9.847 06	11.657 96	3.686 20	6.324 76	....	6.988 28	22.388 07	16.882 97
h) Entierros.....	4.996 00	5.553 00	2.400 00	4.941 00	4.750 00	1.200 00	5 550 00	4.950 00
i) Becas	26.999 00	32.360 00	26.383 00	17.774 20	17.806 00	17.253 00	29,870 00	34.041 00
j) Pensiones vitalicias por enfermedad	968 16	968 16	....	131.279 12	231.473 86	245.944 04	224.008 36	238.526 63
k) Otras recompensas..... ...	72.896 35	82.536 55	3.235 50	31.773 48	....	....	....	... .
Total	1'267.632 35	1'583.888 28	1'891.614 83	2'179.696 78	3'612.536 83	3'165.204 00	3'929.917 76	4'979.531 27

(1) No fue posible obtener de la Caja el dato sobre número de recompensas.

CAJA DE PREVISION SOCIAL DISTRITAL

CENSO DE AFILIADOS — AÑO DE 1958

DEPENDENCIAS	INGRESADOS DURANTE EL AÑO			RETIRADOS DURANTE EL AÑO		
	EMPLEADOS	OBREROS	PARIENTES	EMPLEADOS	OBREROS	PARIENTES
Alcaldía	7	....	21	11	3	30
Acueducto	48	61	189	59	27	183
Aseo	4	260	772	3	109	304
Bomberos	1	3	3	3	3	19
Caja de Previsión	11	...	15	7	...	15
Concejo	4	....	10	...	....	....
Contraloría	41	1	105	21	....	35
Cárceles	23	2	58	8	...	29
Cementerios	....	1	9	1	3	21
Educación	578	50	820	195	258	504
Extensión Cultural	2	2	9	5	2	14
Empresa de Buses	18	44	154	19	96	354
Gobierno	42	....	121	18	....	35
Hacienda	53	4	132	40	3	95
Higiene	178	243	794	79	228	694
Imprenta	5	1	26	5	....	21
Inspecciones	55	1	142	47	1	65
Obras Públicas	71	324	992	14	75	221
Matadero	1	7	25	2	8	34
Personería	9	...	7	4	....	9
Planificación	24	8	39	10	1	15
Plazas	7	4	46	3	2	12
Tesorería	28	....	49	15	1	27
Tránsito y Transportes	104	....	105	95	....	163
Total	1.314	1.016	4.643	664	820	2.899

RESUMEN

NUMERO DE AFILIADOS	EMPLEADOS Y OBREROS	PARIENTES	TOTAL
En 31 de Diciembre de 1957	9.669	18.487	28.156
Ingresados durante el año de 1958	2.330	4.643	6.973
Total	11.999	23.130	35.129
Retirados durante el año de 1958	1.484	2.899	4.383
Total en 31 de Diciembre de 1958	10.515	20.231	30.746

LABORES REALIZADAS EN EL CONSULTORIO DEL PALACIO DISTRITAL

AÑO DE 1958

MESES	INYECCIONES			CURACIONES			PEQUEÑA CIRUGIA			TOTAL DE INYECCIONES	TOTAL DE CURACIONES	TOTAL DE PEQUEÑA CIRUGIA
	Empleados	Obreros	Parientes	Empleados	Obreros	Parientes	Empleados	Obreros	Parientes			
Enero	752	215	40	58	25	..	..	1	..	1.007	83	1
Febrero	793	287	81	54	102	19	..	4	1	1.161	175	5
Marzo	824	154	74	85	72	26	1	4	1	1.052	183	6
Abril	723	188	84	187	96	68	..	4	1	995	351	5
Mayo	560	260	85	43	96	44	3	7	1	905	183	11
Junio	922	204	94	26	24	20	1	6	1	1.220	70	8
Julio	815	368	66	77	62	30	2	1	..	1.249	169	3
Agosto	868	354	84	92	59	11	1	2	1	1.306	162	4
Septiembre	799	384	105	151	97	7	..	2	..	1.288	255	2
Octubre	851	286	87	58	96	3	..	4	..	1.224	157	4
Noviembre	891	370	104	23	45	8	..	2	..	1.365	76	2
Diciembre	509	285	108	96	53	9	..	4	1	902	158	5
Total	9.307	3.355	1.012	950	827	245	8	41	7	13.674	2.022	56

CAJA DE PREVISION

HOSPITALIZACIONES — AÑO DE 1958

HOSPITAL LA SAMARITANA

MESES	Empleados	Obreros	Parientes	TOTAL	HOSPITALIZACIONES: Primera clase	Segunda clase	Tercera clase	TOTAL	TRATAMIENTOS: Médicos	Quirúrgicos	Ortopédicos	TOTAL	HOSPITALIZADOS POR DEPENDENCIAS: Alcaldía	Acueducto	Aseo	Bomberos	Caja de Previsión	Cárceles
Enero	27	35	6	68	23	14	31	68	40	23	5	68	..	8	12	..	..	1
Febrero	28	29	7	64	17	17	30	64	29	28	7	64	..	9	19	3	..	1
Marzo	23	27	2	52	10	18	24	52	27	22	3	52	..	3	12	1	..	2
Abril	42	26	5	73	16	31	26	73	44	25	4	73	1	6	13	1	..	2
Mayo	27	33	5	65	3	29	33	65	32	24	9	65	..	5	15	3	..	..
Junio	29	32	8	69	8	29	32	69	33	31	5	69	1	6	11	3	..	..
Julio	31	37	4	72	7	26	39	72	30	33	9	72	..	5	20	..	..	2
Agosto	30	19	1	50	5	25	20	50	23	23	4	50	..	8	12	..	1	..
Septiembre	22	45	3	70	2	25	43	70	32	33	5	70	..	7	16	..	..	1
Octubre	32	31	5	68	6	29	33	68	36	28	4	68	..	9	11	5	..	..
Noviembre	34	42	2	78	6	30	42	78	36	35	7	78	..	11	20	1	1	..
Diciembre	41	37	7	85	9	36	40	85	51	29	5	85	1	12	20	2	..	..
Total	366	393	55	814	112	309	393	814	413	334	67	814	3	89	181	19	2	9

CLINICA LA MAGDALENA

AÑO DE 1958

Enero	7	1	8	16	11	5	..	16	..	2	14	16	..	..	..	1	..	1
Febrero	8	..	7	15	13	2	..	15	..	2	13	15	..	..	..	1	1	..
Marzo	5	..	9	14	12	2	..	14	..	2	12	14	..	..	..	1	..	1
Abril	11	..	10	21	18	3	..	21	..	1	20	21	..	1	..	..	1	1
Mayo	7	..	16	23	20	3	..	23	..	2	21	23	1	4	..	2	..	1
Junio	4	..	13	17	15	2	..	17	2	2	13	17	1	3	..	..	..	..
Julio	12	2	12	26	16	10	..	26	2	2	22	26	1	1	3	..	..	..
Agosto	12	1	10	23	12	11	..	23	1	2	20	23	1	1	..	..	..	..
Septiembre	21	..	11	32	21	11	..	32	4	2	26	32	1	4	2	1	1	1
Octubre	14	..	13	27	12	15	..	27	..	2	25	27	1	2	1	2	..	..
Noviembre	10	3	15	28	17	11	..	28	1	4	23	28	3	5	1	..	..	..
Diciembre	10	..	15	25	13	12	..	25	..	5	20	25	..	1	1	..	1	..
Total	121	7	139	267	180	87	..	267	10	28	229	267	9	22	8	8	4	5

CLINICA CAMERO

AÑO DE 1958

Enero	18	..	16	34	22	12	..	34	26	5	3	34	2	1	..	..	..	..
Febrero	20	5	19	44	21	20	3	44	29	13	2	44	..	4	4	..	..	..
Marzo	20	..	18	38	22	16	..	38	20	17	1	38	..	3	1	1	..	..
Abril	26	..	20	26	30	16	..	46	30	11	5	46	..	5	..	..	1	..
Mayo	16	1	26	43	28	14	1	43	27	14	2	43	..	3	3	1	2	..
Junio	17	2	14	33	17	14	2	33	19	12	2	33	..	..	4	1	..	1
Julio	19	..	14	33	15	18	..	33	14	14	5	33	..	4	3	..	..	..
Agosto	12	..	10	22	10	12	..	22	11	9	2	22	..	1	..	..	1	..
Septiembre	15	5	16	36	9	20	7	36	24	12	..	36	..	5	4	..	1	..
Octubre	10	2	16	28	9	19	..	28	18	10	..	28	..	2	2	3	..	..
Noviembre	10	7	9	26	6	20	..	26	11	13	2	26	..	1	..	1	1	..
Diciembre	19	3	10	32	10	22	..	32	17	12	3	32	1	2	2	..	..	..
Total	202	25	188	415	199	203	13	415	246	142	27	415	3	31	23	7	6	1

SOCIAL DISTRITAL

HOSPITALIZACIONES — AÑO DE 1958

HOSPITAL LA SAMARITANA

HOSPITALIZADOS POR DEPENDENCIAS																		MESES
Cementerios	Contraloría	Educación	Extensión Cultural	Gobierno	Hacienda	Higiene	Imprenta	Inspecciones	Matadero	Obras Públicas	Personería	Planificación	Plazas	Tránsito y Transportes	Empresa de Buses	Tesorería	TOTAL	
..	..	8	..	3	3	2	..	..	2	19	..	1	2	3	2	..	68	Enero
..	..	7	..	..	1	5	..	..	1	11	..	1	1	3	2	..	64	Febrero
..	3	7	..	2	2	3	1	..	1	9	..	..	..	5	..	1	52	Marzo
..	2	8	..	1	6	5	..	..	1	12	..	..	..	12	1	2	73	Abril
..	..	7	..	1	2	5	..	2	1	15	..	1	1	4	2	1	65	Mayo
..	4	9	..	2	3	2	..	..	1	18	..	..	..	6	2	1	69	Junio
..	2	11	..	1	2	3	..	1	3	15	..	3	..	3	..	1	72	Julio
..	..	9	..	..	..	4	..	..	..	12	1	..	2	..	..	1	50	Agosto
..	..	10	..	..	3	4	..	1	2	16	..	1	1	5	1	2	70	Septiembre
..	..	5	..	1	3	4	..	2	4	14	1	4	1	2	..	2	68	Octubre
..	1	8	..	..	5	4	..	..	2	16	..	1	1	6	..	1	78	Noviembre
1	..	12	..	1	4	6	..	3	3	13	.	..	..	6	..	1	85	Diciembre
1	12	101	..	12	34	47	1	9	21	170	2	12	9	55	10	15	814	Total

CLINICA LA MAGDALENA

AÑO DE 1958

..	..	4	..	1	2	2	..	..	..	1	..	..	..	1	3	..	16	Enero
..	..	3	..	..	2	1	..	..	..	3	..	..	..	2	2	..	15	Febrero
..	..	3	..	..	..	3	..	1	..	1	..	..	..	1	3	..	14	Marzo
..	1	5	..	..	2	3	..	1	..	1	..	..	..	3	..	2	21	Abril
.	..	4	..	..	1	4	..	1	..	..	1	..	..	1	3	..	23	Mayo
..	1	2	..	..	..	2	..	..	..	2	..	..	1	1	3	1	17	Junio
..	..	11	..	..	2	3	..	..	..	1	..	..	..	2	2	..	26	Julio
..	..	9	..	..	1	2	1	2	..	3	..	..	1	1	1	..	23	Agosto
..	2	12	..	..	..	1	..	..	..	2	..	..	..	..	4	1	32	Septiembre
1	..	11	..	..	..	2	..	..	1	2	..	..	..	4	..	..	27	Octubre
..	1	7	..	1	..	3	..	1	..	2	..	..	..	2	2	..	28	Noviembre
1	..	6	..	..	1	5	..	..	..	6	..	..	..	1	1	1	25	Diciembre
2	5	77	..	2	11	31	1	6	1	24	1	..	2	19	24	5	267	Total

CLINICA CAMERO

AÑO DE 1958

..	1	11	..	1	2	2	..	..	..	1	..	..	1	4	8	..	34	Enero
..	..	13	1	1	2	5	..	1	1	4	..	..	..	3	2	3	44	Febrero
..	..	17	..	..	1	4	1	1	..	3	..	..	..	2	4	..	38	Marzo
..	1	16	..	1	..	5	..	..	..	3	..	1	..	6	4	3	46	Abril
..	1	9	..	..	1	4	..	..	1	2	..	..	..	6	8	2	43	Mayo
..	1	15	..	..	1	4	..	..	..	1	..	..	..	2	3	..	33	Junio
..	..	9	..	..	3	6	1	1	2	..	..	..	..	..	4	.	33	Julio
..	2	8	..	..	1	2	..	..	..	1	..	..	..	4	2	..	22	Agosto
1	..	9	..	..	1	3	..	..	1	3	1	..	..	..	3	4	36	Septiembre
..	..	5	..	1	3	3	..	..	..	2	1	1	..	2	3	..	28	Octubre
1	..	11	..	..	2	4	..	1	..	1	..	..	..	1	2	..	26	Noviembre
..	..	8	..	..	2	7	..	2	..	2	..	1	..	1	2	2	32	Diciembre
2	6	131	1	4	19	49	2	6	5	23	2	3	1	31	45	14	415	Total

CAJA DE PREVISION SOCIAL DISTRITAL

LABORES REALIZADAS EN EL CONSULTORIO DEL ACUEDUCTO — AÑO DE 1958

MESES	CONSULTORIO			ENFERMERIA		CLINICA			
	Consultas	Visitas a domicilio	Operaciones	Inyecciones	Curaciones	Altas	BAJAS Número	BAJAS Días de permanencia	Visitas
Enero	384	19	3	478	34	6	5	38	12
Febrero	423	27	5	432	..	5	..	58	14
Marzo	366	27	2	474	43	4	6	14	57
Abril	373	17	3	476	39	7	7	10	82
Mayo	293	23	2	433	36	5	5	107	6
Junio	394	30	4	413	53	7	6	119	7
Julio	370	15	7	381	29	6	4	29	5
Agosto	351	28	5	378	25	9	9	98	7
Septiembre	405	19	2	480	20	6	6	44	8
Octubre	337	27	8	487	32	9	6	122	5
Noviembre	361	35	3	490	32	6	8	135	8
Diciembre	348	22	3	361	20	7	8	75	10
Total	4.405	289	47	5.283	363	77	70	849	221

LABORES REALIZADAS EN EL CONSULTORIO DE LA EMPRESA DE BUSES — AÑO DE 1958

MESES	CONSULTAS				INYECCIONES		HOSPITALIZACIONES		Fórmulas despachadas	Curaciones	Atendidos varios	INTERVENCIONES QUIRURGICAS		TOTAL GENERAL DE LABORES REALIZADAS
	Empleados	Obreros	Empleados pensionados	Obreros pensionados	Intramusculares	Intravenosas	Empleados	Obreros				Empleados	Obreros	
Enero	605	264	18	9	224	804	4	2	672	95	49	3	2	2.751
Febrero	656	215	12	7	964	277	2	3	633	72	150	2	1	2.994
Marzo	66	736	8	27	1.100	232	3	4	629	84	200	3	2	3.094
Abril	55	618	3	25	878	294	2	2	508	82	300	2	2	2.771
Mayo	150	530	1	28	820	290	2	3	450	80	425	2	3	2.784
Junio	143	625	5	31	762	235	3	3	605	72	35	1	1	2.521
Julio	60	800	15	50	904	280	2	2	513	74	400	2	1	3.103
Agosto	32	834	7	25	866	224	..	1	459	68	200	..	1	2.717
Septiembre	22	884	12	33	948	148	2	2	340	76	248	1	1	2.717
Octubre	30	700	6	59	764	210	4	2	380	84	300	2	1	2.542
Noviembre	30	775	12	98	759	259	5	3	548	84	303	4	2	2.882
Diciembre	27	683	5	131	652	232	6	7	299	66	289	3	6	2.406
Total	1.876	7.664	104	523	9.641	3.485	35	34	6.036	937	2.899	25	23	33.282

LABORES REALIZADAS EN EL CONSULTORIO DEL CUERPO DE BOMBEROS — AÑO DE 1958

MESES	CONSULTAS			CURACIONES			INYECCIONES									TOTAL DE CONSULTAS	TOTAL DE CURACIONES	TOTAL DE INYECCIONES
							ESTACION CENTRAL			ESTACION NORTE			ESTACION SUR					
	Estación Central	Estación Norte	Estación Sur	Estación Central	Estación Norte	Estación Sur	Intravenosas	Intramusculares	Subcutáneas	Intravenosas	Intramusculares	Subcutáneas	Intravenosas	Intramusculares	Subcutáneas			
Enero	40	53	16	29	30	12	16	100	..	18	65	..	10	20	..	109	71	229
Febrero	44	40	20	30	40	10	20	115	..	21	88	..	12	23	..	104	80	279
Marzo	55	35	17	33	39	16	22	114	9	3	61	14	..	47	..	107	88	270
Abril	42	33	32	24	37	16	16	83	..	14	85	9	..	42	..	107	77	249
Mayo	48	32	24	28	26	19	11	97	..	22	63	9	..	37	..	104	73	239
Junio	34	37	25	12	17	15	12	50	14	35	51	16	..	44	..	96	44	222
Julio	58	37	18	17	41	13	15	91	..	15	58	7	4	44	..	113	71	234
Agosto	36	23	17	15	36	7	18	88	11	23	46	5	4	42	..	76	58	237
Septiembre	44	31	16	6	38	9	8	96	..	20	53	4	3	49	4	91	53	237
Octubre	57	23	26	21	16	16	20	123	..	23	53	3	17	39	..	106	53	278
Noviembre	40	43	27	25	55	16	13	67	..	14	93	1	9	32	..	110	96	229
Diciembre	44	42	18	16	60	8	16	133	..	14	88	4	9	26	..	104	84	290
Total	542	429	256	256	435	157	187	1.157	34	222	804	72	68	445	4	1.227	848	2.993

LABORES REALIZADAS EN EL CONSULTORIO DEL MATADERO DISTRITAL — AÑO DE 1958

MESES	CONSULTAS		INYECCIONES			CURACIONES			TOTAL DE CONSULTAS	TOTAL DE INYECCIONES	TOTAL DE CURACIONES
	Empleados	Obreros	Empleados	Obreros	Parientes de empleados y obreros	Empleados	Obreros	Parientes de empleados y obreros			
Enero	30	120	122	235	51	48	269	24	150	458	341
Febrero	25	100	124	278	39	49	113	8	125	441	170
Marzo	37	100	76	285	25	29	197	25	137	386	251
Abril	26	100	62	281	72	13	189	17	126	415	219
Mayo	25	130	94	207	43	38	169	7	155	344	214
Junio	30	103	75	297	53	88	197	3	133	425	288
Julio	49	100	139	376	37	89	214	3	149	552	306
Agosto	15	95	102	276	73	77	199	20	110	451	296
Septiembre	30	65	206	384	66	68	249	2	95	656	319
Octubre	10	97	147	288	71	86	232	49	107	506	367
Noviembre	6	100	67	226	56	8	202	18	106	349	228
Diciembre	13	70	82	174	30	54	183	15	83	286	252
Total	296	1.180	1.296	3.357	616	647	2.413	191	1.476	5.269	3 251

CAJA DE PREVISION SOCIAL DISTRITAL

UROLOGIA — INTERVENCIONES QUIRURGICAS PRACTICADAS — AÑO DE 1958

CLASE DE INTERVENCION	Enero	Febrero	Marzo	Abril	Mayo	Junio	Julio	Agosto	Sepbre.	Octubre	Novbre.	Dicbre.	TOTAL
Circuncisiones	2	4	3	5	1	3	4	5	3	3	3	2	38
Parafimosis	..	..	..	1	..	..	..	..	..	..	..	..	1
Cateterismo uretral	2	1	..	..	1	1	1	..	..	..	1	..	7
Cistoscopia	1	..	1	..	..	1	..	..	..	..	..	..	3
Nefrectomia	..	..	1	1	1	..	..	1	..	..	.	..	4
Prostatectomia	..	2	3	4	2	3	3	1	5	4	2	1	30
Hidroselectomia	1	..	..	..	..	..	..	..	1	..	..	..	2
Varicocelectomia	..	..	1	2	3	..	2	1	2	1	1	2	15
Quistes epididimos	..	..	..	..	..	..	1	..	..	..	..	..	1
Varias	1	3	2	1	..	2	1	2	3	..	..	2	17
Total	7	10	11	14	8	10	12	10	14	8	7	7	118

LABORES REALIZADAS EN EL CONSULTORIO DE UROLOGIA

AÑO DE 1958

MESES	INYECCIONES				TOTAL DE INYECCIONES	OTROS TRATAMIENTOS			TOTAL DE OTROS TRATAMIENTOS	TOTAL GENERAL DE LABORES REALIZADAS	TOTAL DE PACIENTES ATENDIDOS
	Bismuto	Penicilina	Estreptomicina	Inyecciones Varias		Lavados	Curaciones	Dilataciones y masajes			
Enero	29	126	39	387	581	33	345	28	406	987	978
Febrero	31	155	73	415	674	..	358	37	395	1.069	1.061
Marzo	32	101	56	391	580	..	371	36	407	987	977
Abril	31	124	64	362	581	20	385	36	441	1.022	1.020
Mayo	32	157	62	398	649	34	387	30	451	1.100	1.089
Junio	14	108	30	343	495	33	344	30	407	902	897
Julio	39	150	56	460	705	..	419	48	467	1.172	1.171
Agosto	31	159	49	413	652	23	301	40	364	1.016	1.016
Septiembre	41	165	44	519	769	17	395	47	459	1.228	1.210
Octubre	43	166	46	562	817	21	459	50	530	1.347	1.338
Noviembre	30	163	51	476	720	16	377	53	446	1.166	1.165
Diciembre	22	156	50	422	650	..	377	48	425	1.075	1.075
Total	375	1.730	620	5.148	7.873	197	4.518	483	5.198	13.071	12.997

TRAUMATOLOGIA Y ORTOPEDIA

TRATAMIENTOS, CONSULTAS Y CONCEPTOS — AÑO DE 1958

MESES	FRACTURAS					Rupturas Meniscos	Artrosis	Traumatismos	Hallus Valgus Bilateral	Bursitis	Luxaciones	Pseudo Artritis	Artritis	TOTAL Tratamientos	Consultas	Conceptos	TOTAL GENERAL
	Extremidades superiores	Extremidades inferiores	Costillas	Cráneo	Omoplatos												
Enero	4	9	..	..	..	..	..	3	1	..	2	1	1	21	4	7	32
Febrero	3	5	1	1	..	3	1	4	..	1	1	..	..	20	5	4	29
Marzo	2	11	2	1	..	4	1	3	..	2	1	..	2	29	5	8	42
Abril	4	6	2	..	1	..	..	3	..	..	1	.	1	18	6	10	34
Mayo	8	5	..	..	..	..	.	4	..	..	2	..	..	19	7	9	35
Junio	6	10	..	..	2	1	1	5	1	..	..	..	1	27	10	11	48
Julio	5	11	..	1	..	1	..	7	..	..	..	..	1	26	10	8	44
Agosto	4	9	..	..	..	..	..	6	..	1	2	..	..	22	9	6	37
Septiembre	3	6	..	..	..	..	..	5	..	..	3	..	..	17	9	9	35
Octubre	5	10	1	1	..	..	..	4	1	1	2	..	..	25	5	4	34
Noviembre	1	4	..	1	..	1	..	3	..	..	1	..	..	11	3	3	17
Diciembre	1	1	..	..	..	..	..	5	1	..	..	1	..	9	5	4	18
Total	46	87	6	5	3	10	3	52	4	5	15	2	6	244	78	83	405

CAJA DE PREVISION SOCIAL DISTRITAL

INTERVENCIONES QUIRURGICAS PRACTICADAS

AÑO DE 1958

CLASE DE INTERVENCION	Enero	Febrero	Marzo	Abril	Mayo	Junio	Julio	Agosto	Sepbre.	Octubre	Novbre.	Dicbre.	TOTAL
Apendicectomías	..	..	1	1	1	2	..	..	1	1	3	3	13
Herniorrafías	4	3	3	..	2	2	6	..	1	2	3	4	30
Hemorroidectomías	..	..	1	1	1	1	..	..	..	..	1	..	5
Extirpaciones	..	1	..	..	1	3	1	2	3	3	3	1	18
Safenectomías	2	3	..	1	2	..	..	2	..	.	2	1	13
Colecistectomías	1	1	1	1	..	..	2	..	1	..	..	..	7
Gastrectomías	1	2	2	2	..	2	..	2	3	2	1	..	17
Coledocotomías	2	..	..	1	1	..	1	..	..	..	..	..	5
Laparotomías	..	1	1	.	..	..	..	..	..	..	..	..	2
Tiroidectomías	2	..	1	1	..	1	1	..	3	2	1	2	14
Salpingectomías	..	..	1	..	.	..	..	..	..	..	..	..	1
Toma de biopsias	1	..	..	..	1	..	..	..	..	..	1	..	3
Eventrorrafías	..	..	..	1	1	1	..	1	..	..	..	1	5
Total	13	11	11	9	10	12	11	7	12	10	15	12	133

ORGANOS DE LOS SENTIDOS

INTERVENCIONES QUIRURGICAS PRACTICADAS — AÑO DE 1958

CLASE DE INTERVENCION	Enero	Febrero	Marzo	Abril	Mayo	Junio	Julio	Agosto	Sepbre.	Octubre	Novbre.	Dicbre.	TOTAL
Amigdalectomías	2	10	9	9	8	7	6	9	10	4	9	8	91
Cataratas	..	..	..	..	1	..	1	2	1	..	1	1	7
Pterigios	1	2	..	1	1	1	1	1	1	2	2	1	14
Sinusitis	1	..	1	..	1	1	1	..	1	..	..	..	6
Mastoidectomías	2	2	..	2	..	1	1	..	..	1	..	..	9
Policitomía nasal	..	1	..	..	1	..	..	1	..	1	..	1	5
Varias	1	3	2	1	1	4	2	1	2	4	3	4	28
Total	7	18	12	13	13	14	12	14	15	12	15	15	160

GINECOLOGIA

INTERVENCIONES QUIRURGICAS PRACTICADAS — AÑO DE 1958

CLASE DE INTERVENCION	Enero	Febrero	Marzo	Abril	Mayo	Junio	Julio	Agosto	Sepbre.	Octubre	Novbre.	Dicbre.	TOTAL
Raspados	3	4	6	4	3	3	12	14	9	3	6	7	74
Histerectomía	..	1	..	..	1	..	..	..	1	..	2	1	6
Colpoperineorrafía	..	..	..	..	..	..	..	..	..	1	..	..	1
Miomectomía	..	..	2	1	..	2	1	..	..	..	1	..	7
Laparatomía	2	2	2	..	3	1	..	2	1	1	..	..	14
Bartholinitis	..	1	..	..	1	2	..	..	..	..	1	2	7
Tratamientos	2	2	4	4	3	4	8	5	7	5	4	5	53
Varias	1	1	2	3	3	..	1	1	3	2	4	1	22
Total	8	11	16	12	14	12	22	22	21	12	18	16	184

CONSULTAS Y VISITAS

AÑO DE 1958

MESES	CONSULTAS				VISITAS				TOTALES		TOTAL GENERAL
	Empleados	Obreros	Parientes de empleados	Parientes de obreros	Empleados	Obreros	Parientes de empleados	Parientes de obreros	Total consultas	Total visitas	
Enero	2.121	1.399	858	526	285	53	24	6	4.904	368	5.272
Febrero	2.214	1.256	894	533	193	46	38	12	4.897	289	5.186
Marzo	2.293	1.381	905	578	201	54	32	14	5.157	301	5.458
Abril	2.263	1.497	878	501	214	51	26	2	5.139	293	5.432
Mayo	2.349	1.521	906	558	217	34	20	18	5.334	289	5.623
Junio	2.468	1.634	1.034	678	223	21	18	15	5.814	277	6.091
Julio	2.256	1.547	986	549	219	29	23	18	5.338	289	5.627
Agosto	2.193	1.497	953	629	204	38	29	12	5.272	283	5.555
Septiembre	1.980	1.007	859	621	236	24	25	13	4.467	298	4.765
Octubre	1.790	1.586	623	281	201	6	21	23	4.280	251	4.531
Noviembre	1.857	1.364	321	127	181	10	18	7	3.669	216	3.885
Diciembre	1.794	1.236	254	105	193	3	16	5	3.389	217	3.606
Total	25.578	16.925	9.471	5.686	2.567	369	290	145	57.660	3.371	61.031

CAJA DE PREVISION SOCIAL DISTRITAL

TRABAJOS EJECUTADOS EN LOS SERVICIOS ODONTOLOGICOS

AÑOS 1957 — 1958

CLASIFICACION	1957			1958		
	Empleados y obreros	Parientes de empleados y obreros	TOTAL	Empleados y obreros	Parientes de empleados y obreros	TOTAL
OPERATORIA Y PROTESIS						
Exámenes de boca	4.393	802	5.195	3.594	647	4.241
Levantamiento de cartas	4.393	802	5.195	3.594	647	4.241
Impresiones para dentaduras	842	204	1.046	1.015	229	1.244
Impresiones para incrustaciones	194	47	241	205	62	267
Coronas en oro	2	.....	2	.....	.....	.....
Coronas en porcelana	.....	.....	.....	2	2	4
Coronas en acril	4	4	8	5	8	13
Obturaciones con eugenato	3.163	1.149	4.312	3.346	2.228	5.574
Dentaduras totales en pasta	166	72	238	270	70	340
Preparación de cavidades	6.599	2.781	9.340	6.039	3.760	9.799
Dentaduras parciales en pasta con ganchos	132	33	165	289	67	356
Aparatos parciales combinados	45	12	57	.....	.....	.....
Piezas de puente	4	.....	4	.....	.....	.....
Incrustaciones en oro	126	22	148	129	68	197
Tomar mordidas	468	113	581	513	125	638
Obturaciones en acril	1	3	4	.....	.....	.....
Obturaciones en amalgama	3.080	1.267	4.347	3.197	1.838	5.035
Obturaciones en gutapercha	447	210	657	316	113	429
Obturaciones en cemento	2.688	1.392	4.080	1.985	1.198	3.183
Obturaciones en porcelana	1.070	541	1.611	995	640	1.635
Obturaciones de conducto	.....	.....	.....	130	25	155
Profilaxis	468	63	531	455	67	522
Probar aparatos prótesis	362	119	481	532	126	658
Rellenos conducto	96	40	136	210	75	285
Pegar incrustaciones	174	37	211	.....	.....	.....
Colocar puentes	35	9	44	62	9	71
Retirar obturaciones	523	145	668	197	56	253
Retirar puentes	35	13	48	.....	.....	.....
Retirar coronas	26	11	37	.....	.....	.....
Reparación dentaduras	175	28	203	363	71	434
Tomar rebases	.....	.....	.....	48	23	71
Tratamientos diversos	3.169	942	4.111	2.989	1.292	4.281
TRATAMIENTOS MEDICOS						
Aplicación tópicos	2.660	2.012	4.672	1.273	868	2.141
Aplicación fibra arsenical	45	.....	45	.....	.....	.....
Radiografías	619	217	836	621	256	877
Diagnósticos radiológicos	130	22	152	.....	.....	.....
Momificación nervio	1	.....	1	.....	.....	.....
Aplicaciones mercitan	2	.....	2	.....	.....	.....
Prescripción de fórmulas	367	64	431	474	108	582
Lavados antisépticos	249	46	295	122	65	187
Tomar coagulación sangre	1	.....	1	.....	.....	.....
Tratamiento de hemorragias	57	19	76	57	12	69
Tratamiento de alveolitis	61	12	73	84	34	118
Tratamiento de estomatitis	9	.....	9	.....	.....	.....
Tratamiento de odontalgia	256	136	392	158	120	278
Tratamiento de hiperestesia	113	27	140	80	15	95
Tratamiento de paradentosis	.....	.....	.....	2	.....	2
Tratamientos diversos	1.164	465	1.629	561	203	764
TRATAMIENTOS QUIRURGICOS						
Tratamientos de abscesos	40	46	86	17	10	27
Aperturas de abscesos	40	35	75	.....	.....	.....
Apicetemía	13	5	18	17	13	30
Exodoncias	3.226	2.477	5.703	3.245	3.393	6.638
Anestesias locales	.....	.....	.....	3.325	3.391	6.716
Anestesia para extirpación del nervio	46	15	61	.....	.....	.....
Alveolotomía	6	10	16	19	6	25
Apertura de cavidad	87	31	118	.....	.....	.....
Exodoncia de inclusión	3	1	4	2	2	4
Gingivotomías	1	.....	1	16	1	17
Remoción de esquirlas	61	18	79	58	15	73
Raspados alveolares	62	17	79	52	28	80
Pulpectomías	.....	.....	.....	20	17	37
Extirpación quistes dentarios	9	.....	9	.....	.....	.....
Tratamientos diversos	640	262	902	290	88	378
Incapacidades autorizadas	154	.....	154	167	.....	167
Totales	46.223	19.301	65.524	41.140	22.091	63.231

CAJA DE PREVISION SOCIAL DISTRITAL

LABORES REALIZADAS POR LOS SERVICIOS ODONTOLOGICOS, POR MESES

AÑO DE 1958

MESES	Trabajos a empleados y obreros	Trabajos a parientes de empleados y obreros	TOTAL	CONSULTAS DE EMERGENCIA				TOTAL DE CONSULTAS DE EMERGENCIA
				A empleados	A obreros	A parientes de empleados	A parientes de obreros	
Enero	3.218	2.653	5.871	273	122	215	117	727
Febrero	3.586	2.065	5.651	225	184	157	86	652
Marzo	3.862	1.712	5.574	233	55	288	159	735
Abril	3.612	1.651	5.263	109	82	179	54	424
Mayo	3.649	1.634	5.283	212	173	131	68	584
Junio	3.208	1.471	4.679	200	130	218	68	616
Julio	3.710	2.226	5.936	221	132	213	114	680
Agosto	2.955	1.640	4.595	213	149	131	113	606
Septiembre	3.791	1.897	5.688	265	121	166	77	629
Octubre	3.856	1.787	5.643	230	162	158	106	656
Noviembre	3.180	1.673	4.853	154	118	189	163	624
Diciembre	2.513	1.682	4.195	111	44	140	189	484
Total	41.140	22.091	63.231	2.446	1.472	2.185	1.314	7.417

RESUMEN

Total de trabajos a empleados y obreros	41.140
Total de trabajos a parientes de empleados y obreros	22.091
Total general	63.231

FORMULAS DESPACHADAS — AÑO DE 1958

MESES	ACUEDUCTO		EMPRESA DE BUSES		EMPLEADOS Y OBREROS DEL DISTRITO		PARIENTES DE EMPLEADOS Y OBREROS		NUMERO TOTAL DE FORMULAS	VALOR TOTAL DE LAS FORMULAS $
	Número	Valor $	Número	Valor $	Número	Valor $	Número	Valor $		
Enero	302	6.488.65	413	13.399.69	2.907	72.888.96	706	6.107.80	4.328	98.885.10
Febrero	290	6.638.33	499	12.536.25	2.610	65.768.58	637	6.029.97	4.036	90.973.13
Marzo	306	7.231.72	460	12.215.25	2.572	67.729.52	637	6.473.10	3.975	93.649.59
Abril	230	4.326.41	467	10.079.57	2.551	72.840.37	612	6.630.90	3.860	93.877.25
Mayo	260	6.531.84	367	14.416.46	2.840	78.443.90	653	7.518.43	4.120	106.910.63
Junio	275	6.137.48	368	12.926.73	2.880	86.412.63	662	7.435.25	4.185	112.912.09
Julio	315	7.981.43	331	11.935.96	3.457	96.874.68	686	7.921.10	4.789	124.713.17
Agosto	267	6.201.25	312	9.380.05	3.009	94.255.56	558	6.784.93	4.146	116.621.79
Septiembre	289	6.999.46	506	14.592.66	3.507	101.103.63	671	8.444.90	4.973	131.140.65
Octubre	240	6.489.10	497	14.716.37	3.238	99.824.81	582	7.259.12	4.557	128.289.40
Noviembre	238	6.166.13	434	13.995.95	3.171	95.934.05	572	7.137.76	4.415	123.233.89
Diciembre	227	6.049.42	579	18.483.58	2.729	86.909.46	616	7.967.75	4.151	119.410.21
Total	3.239	77.241.22	5.233	158.678.52	35.471	1'018.986.15	7.592	85.711.01	51.535	1'340.616.90

INGRESOS POR SERVICIOS PRESTADOS A PARIENTES DE EMPLEADOS Y OBREROS

AÑO DE 1958

MESES	Droguería $	Consultas y hospitalizaciones $	Visitas $	Odontología $	Inyectología $	Laboratorio $	TOTAL $
Enero	6.107.80	3.501.60	338.00	2.293.50	3.90	.....	12.244.80
Febrero	6.029.97	3.102.50	468.00	2.873.50	0.20	.....	12.438.17
Marzo	6.473.10	2.772.80	318.00	3.128.20	0.20	.....	12.692.30
Abril	6.630.90	3.731.50	469.00	2.033.00	0.40	.....	12.864.80
Mayo	7.518.43	1.988.14	500.00	2.457.00	0.10	.....	12.463.67
Junio	7.435.25	2.636.00	408.00	2.343.05	...	459.00	13.281.30
Julio	7.921.10	1.807.00	487.00	3.341.55	...	311.00	13.867.65
Agosto	6.830.18	1.316.20	474.00	2.201.50	...	413.00	11.234.88
Septiembre	8.467.90	3.912.50	515.00	1.571.60	0.10	1.831.00	16.298.10
Octubre	7.244.47	2.060.20	521.00	1.179.00	...	2.064.00	13.068.67
Noviembre	7.137.76	2.294.90	270.00	1.470.90	...	2.128.70	13.302.26
Diciembre	7.967.75	2.384.80	135.00	1.633.25	1.90	1.108.00	13.230.70
Total	85.764.61	31.508.14	4.903.00	26.490.05	6.80	8.314.70	156.987.30

SERVICIO DE CEMENTERIOS

INHUMACIONES — AÑO DE 1958

MESES	CEMENTERIO CENTRAL						CEMENTERIO CHAPINERO				CEMENTERIO DEL SUR				OTROS CEMENTERIOS				Iglesia San Ignacio	TOTAL GENERAL
	Bóvedas	Bóvedas de propiedad particular	Mausoleos	Fosas	Fosas gratuitas	TOTAL	Bóvedas	Mausoleos	Fosas	TOTAL	Bóvedas	Mausoleos	Fosas	TOTAL	Alemán	Inglés	Hebreo	TOTAL		
Enero.....	413	5	53	167	85	723	90	11	69	170	5	1	148	154	4	3	1	8	..	1.055
Febrero....	371	15	27	137	97	647	91	5	73	169	4	1	113	118	1	1	2	4	..	938
Marzo.....	380	12	33	178	83	686	108	4	71	183	3	1	132	136	3	..	1	4	..	1.009
Abril.....	364	6	26	150	61	607	103	1	81	185	4	..	134	138	2	..	1	3	..	933
Mayo.....	335	8	41	196	108	688	135	2	66	203	4	..	146	150	4	..	2	6	..	1.047
Junio.....	369	16	37	223	109	754	88	6	76	170	1	2	141	144	4	..	..	4	1	1.073
Julio.....	447	7	42	167	122	785	73	3	54	130	10	2	127	139	2	1	3	6	..	1.060
Agosto.....	386	11	45	151	81	674	87	7	44	138	4	1	109	114	3	..	3	6	..	932
Septiembre.	314	10	48	172	109	653	87	17	53	157	7	..	97	104	3	..	1	4	..	918
Octubre.....	291	20	48	204	87	650	62	30	62	154	3	1	124	128	2	1	1	4	..	936
Noviembre..	366	10	53	192	38	659	110	18	56	184	15	..	120	135	4	..	..	4	1	983
Diciembre...	442	18	49	228	93	830	117	18	95	230	3	1	144	148	3	2	..	5	..	1.213
Total. ..	4.478	138	502	2.165	1.073	8.356	1.151	122	800	2.073	63	10	1.535	1.608	35	8	15	58	2	12.097

AÑOS 1952 — 1958

Total 1952...	2.930	154	381	2.211	1.111	6.787	606	34	758	1.398	67	20	843	930	22	4	2	28	..	9.143
Total 1953...	3.482	160	465	2.282	1.122	7.511	551	28	815	1.394	163	14	884	1.061	14	9	2	25	..	9.991
Total 1954...	3.446	138	444	1.907	1.074	7.009	666	32	764	1.462	62	35	787	864	30	4	7	41	..	9.396
Total 1955...	3.903	181	429	2.016	1.011	7.570	783	32	744	1.559	74	52	1.251	1.377	36	5	4	45	..	10.551
Total 1956...	4.035	149	503	2.044	1.059	7.790	1.006	45	800	1.851	6	31	1.445	1.482	26	4	5	35	..	11.158
Total 1957...	4.701	155	475	1.909	1.259	8.499	816	213	878	1.937	74	38	1.443	1.555	36	8	11	55	1	12.047
Total 1958...	4.478	138	502	2.165	1.073	8.356	1.151	122	800	2.073	63	10	1.535	1.608	35	8	15	58	2	12.097

REGISTRO DE LAS DEFUNCIONES CLASIFICADAS, POR LUGAR DE INHUMACION

AÑO DE 1958

CLASIFICACION	Enero	Febrero	Marzo	Abril	Mayo	Junio	Julio	Agosto	Sepbre.	Octubre	Novbre.	Dicbre.	TOTAL
Bogotá	1.055	938	1.009	933	1.047	1.073	1.060	932	918	936	983	1.213	12.097
Arbeláez	...	....	...	....	....	....	....	....	....	1	....	....	1
Apulo	....	...	....	.	....	.. .	....	1	....	....	.. .	...	1
Aranzazu	....	....	...	...	....	....	...	....	....	....	....	1	1
Anolaima	....	....	1	....	....	1	...	...	...	2	....	...	4
Armenia	....	....	1	....	....	...	....	....	....	...	...	...	1
Armero	....	...	....	....	1	1	....	...	....	....	....	...	2
Albán	....	....	...	....	....	....	...	...	1	....	....	....	1
Barranquilla	1	...	...	....	1	1	1	....	....	. ..	1	1	6
Belencito	....	1	....	...	....	...	....	....	...	...	....	....	1
Belén de Cerinza	...	...	....	....	....	....	....	...	....	....	1	....	1
Berbeo	....	....	....	1	...	....	...	..	...	....	...	...	1
Bosa	....	...	...	3	1	3	2	...	....	1	6	2	18
Bojacá	...	...	....	....	....	...	1	....	....	...	...	.. .	1
Buga (Valle).....	....	....	....	....	...	....	1	..	1	....	....	....	2
Cachipay	1	....	....	....	....	..	1	....	....	....	....	....	2
Calarcá	1	..	...	....	...	....	....	1	....	....	....	...	2
Cajicá	....	...	...	....	....	....	1	....	....	2	...	....	3
Cáqueza	....	....	1	....	....	1	1	....	....	....	...	1	4
Cali	....	....	...	1	...	....	....	....	...	....	....	....	1
Cogua.	....	...	....	....	....	....	....	....	....	...	1	....	1
Corozal	....	...	1	....	....	....	...	...	...	...	....	..	1
Cómbita	....	...	1	....	...	....	....	...	....	....	....	....	1
Cota	....	....	1	....	....	....	....	....	....	1	....	....	2
Cúcuta.....	..	....	1	1	...	1	....	....	1	....	....	....	4
Cucunubá	...	....	....	....	....	....	1	...	....	....	....	....	1
Chía	....	1	....	....	...	....	...	....	....	1	....	....	2
Chicoral	....	....	...	..	....	....	....	....	....	1	....	....	1
Chiquinquirá.....	....	....	...	....	....	....	....	....	....	1	1	...	2
Choachí	1	....	....	1	...	...	....	....	...	1	...	....	3
Chocontá	....	....	....	1	....	....	....	....	....	....	....	....	1
Duitama	1	....	....	....	...	...	....	....	....	1	....	....	2
Dolores	1	...	...	....	...	....	...	....	....	....	....	...	1
El Espinal	....	2	1	....	....	1	....	....	...	...	....	...	4
El Peñón	....	1	...	..	....	....	...	....	....	...	....	....	1
El Rosal.....	....	1	....	...	....	...	....	....	....	..	....	...	1
Engativá	....	1	....	....	1	....	....	....	1	....	...	....	3
Fosca	1	...	...	....	1	....	....	....	....	...	....	1	3
Fontibón	1	2	1	....	1	....	3	2	....	....	1	4	15
Fuera del país	2	...	...	1	...	....	....	....	1	....	....	....	4
Funza	....	2	1	1	2	....	....	...	....	....	2	....	8
Fresno	....	....	....	1	...	....	....	...	....	....	....	....	1
Fusagasugá	....	....	....	1	....	...	1	....	...	..	....	....	2
Facatativá	....	....	....	....	2	1	2	1	2	....	1	....	9
Guasca.....	1	...	...	....	....	....	...	....	....	1	1	....	3
Girardot.....	....	....	....	....	....	....	...	1	...	1	....	...	2
Guayabetal	....	....	....	....	...	....	....	1	....	....	...	....	1

(Continúa)

REGISTRO DE LAS DEFUNCIONES CLASIFICADAS, POR LUGAR DE INHUMACION

AÑO DE 1958

(Continuación)

CLASIFICACION	Enero	Febrero	Marzo	Abril	Mayo	Junio	Julio	Agosto	Sepbre.	Octubre	Novbre.	Dicbre.	TOTAL
Güepsa	....	....	....	....	....	....	....	....	....	....	....	1	1
Gachancipá	....	....	....	....	....	....	....	....	1	....	....	....	1
Guachetá	....	....	....	....	....	....	....	....	1	....	....	....	1
Gachetá	....	....	1	....	....	....	....	....	....	....	....	....	1
Guadalupe	....	....	1	....	....	....	....	....	....	....	....	....	1
Gutiérrez	....	....	1	....	....	....	....	....	....	....	....	....	1
Garzón	....	....	....	....	....	1	....	....	....	....	....	....	1
Guayabal de Síquima	....	....	....	....	....	1	....	....	....	....	....	....	1
Guateque	....	....	....	....	1	....	....	....	....	....	....	....	1
Honda	....	....	....	....	1	....	....	....	....	....	....	....	1
Intendencia del Meta	1	....	....	....	....	....	....	....	....	....	1	....	2
Ibagué	1	....	....	....	....	....	1	2	....	1	....	4	9
Icononzo	....	1	....	....	....	1	....	....	....	....	....	....	2
Junín	....	....	....	1	....	1	1	....	1	....	....	....	4
La Paz	....	....	....	....	....	1	....	....	....	....	....	....	1
La Dorada	....	....	....	2	....	....	....	....	....	....	1	....	3
La Calera	....	1	....	....	1	....	....	....	2	....	....	....	4
La Vega	....	1	....	....	1	....	....	....	1	....	....	....	3
La Mesa	1	....	....	....	....	....	....	....	....	....	....	....	1
Líbano (Tolima)	....	....	....	....	....	....	....	....	....	....	1	....	1
Melgar	....	....	....	....	....	....	....	....	1	....	....	....	1
Manta	....	....	....	....	....	....	....	....	....	....	....	1	1
Mariquita	....	....	1	....	....	....	....	....	....	....	....	....	1
Manizales	....	....	1	....	....	....	....	....	....	1	1	....	3
Medellín	....	....	....	1	....	1	....	....	....	1	....	....	3
Mosquera	....	....	....	1	....	....	....	....	1	....	....	....	2
Montenegro	....	....	....	1	....	....	....	....	....	....	....	....	1
Madrid	....	....	....	....	....	1	1	1	....	2	1	....	6
Neiva	....	....	1	....	....	....	....	....	1	....	1	....	3
Nocaima	....	....	....	1	....	....	....	....	....	....	....	....	1
Oiba	1	....	....	....	....	....	....	....	....	....	....	....	1
Ocaña	....	....	....	1	....	....	....	....	....	....	....	....	1
Palmira	....	1	....	....	....	....	....	....	....	....	....	....	1
Pandi	....	....	....	....	....	....	....	....	....	....	1	....	1
Payandé (Tolima)	....	....	1	....	....	....	....	....	....	....	....	....	1
Palpa	....	....	....	....	1	....	....	....	....	....	....	....	1
Pacho	....	....	....	....	....	1	....	1	....	....	....	....	2
Pesca	....	....	....	1	....	....	....	....	....	....	....	....	1
Pereira	....	....	1	....	....	....	....	....	....	....	....	....	1
Purificación (Tolima)	....	....	....	....	....	....	....	....	....	1	....	....	1
Quetame	....	1	....	....	....	....	....	....	....	....	....	....	1
Ricaurte (Cundinamarca)	1	....	....	....	....	....	....	....	....	....	....	....	1
Sevilla (Valle)	....	....	....	....	....	....	....	....	1	....	....	....	1
San Antonio de Tena	1	....	....	....	....	....	....	....	....	....	....	....	1
San Francisco (Cundinamarca)	1	....	1	....	....	....	....	....	....	....	....	....	2
Santa Marta	....	....	....	....	....	....	....	....	....	....	1	....	1
Soacha	2	1	1	2	1	3	1	2	1	2	2	2	20
Simijaca	....	1	....	....	....	....	....	....	....	....	....	1	2
Subachoque	2	....	....	....	....	....	1	2	....	....	1	1	7
Sopetrán (Antioquia)	....	1	....	....	....	....	....	....	....	....	....	....	1
Suba	....	2	....	1	....	....	....	....	....	....	3	....	6
Saboyá	....	....	....	....	....	....	1	....	....	....	2	....	3
Santandercito (Cundinamarca)	....	....	3	....	....	....	....	....	....	....	....	....	3
Sesquilé	....	....	....	....	....	....	....	1	....	....	....	1	2
Sogamoso	....	....	1	....	....	1	....	....	....	....	....	1	3
Sopó	....	....	1	....	1	....	....	....	1	1	....	....	4
Sibaté	....	....	....	....	....	....	1	....	....	....	....	....	1
Sasaima	....	....	....	....	....	....	....	....	....	1	....	....	1
Samacá	....	....	....	1	....	....	....	....	....	1	....	....	2
Santa Sofía	....	....	....	....	1	....	....	....	....	....	....	....	1
Tasco	....	....	....	....	....	....	....	....	1	....	....	....	1
Tabio	....	1	....	....	....	....	....	....	1	....	1	....	3
Tena	....	1	....	....	....	....	....	....	....	....	....	....	1
Tenjo	....	1	....	....	....	....	....	1	....	1	2	....	5
Tocaima	....	1	....	....	....	....	....	....	....	....	....	....	1
Topaipí	....	....	....	....	....	....	....	2	....	....	1	....	3
Tunja	....	....	....	1	....	....	....	1	....	1	....	....	3
Túquerres	....	....	....	....	....	....	....	....	1	....	....	....	1
Usaquén	1	....	1	3	1	1	....	3	2	....	1	....	13
Une	....	....	....	....	....	....	....	....	1	....	....	....	1
Usme	....	1	1	....	....	....	2	1	2	....	....	....	7
Ubalá	....	....	....	1	....	....	....	....	....	....	....	....	1
Valledupar	....	....	....	....	1	....	....	....	....	....	....	....	1
Vianí	....	....	....	....	....	....	....	....	....	....	....	1	1
Villa Hermosa	....	....	....	1	....	....	....	....	....	....	....	....	1
Ventaquemada	....	....	....	1	....	....	....	....	....	....	....	....	1
Vélez (Santander)	1	1	....	....	....	....	....	....	....	....	....	....	2
Zipaquirá	....	....	1	....	....	....	....	....	....	....	1	1	3
Zipacón	....	....	....	....	1	....	....	....	....	....	....	....	1
Total	1.079	965	1.037	965	1.068	1.096	1.084	956	945	963	1.020	1.237	12,415

TERCERA PARTE

ESTADISTICA ECONOMICA

A) FINANZAS
B) PRECIOS Y CONSUMOS
C) PROPIEDAD RAIZ
D) EMPRESAS Y SERVICIOS
E) COMUNICACIONES Y TRANSPORTES

ESTADISTICA ECONOMICA

CARACTERISTICAS DEL PESO COLOMBIANO

Un peso colombiano es igual a 0.50637 gramos de oro a la ley de 0.900 (Ley 90, de 16 de diciembre de 1948)

Paridad intrínseca con el dólar: 1 dólar $= \frac{0.888671}{0.455733} =$ 1.949982 pesos colombianos

CURSO DE LOS CAMBIOS EN NUEVA YORK (COTIZACION EN DOLARES)

PAISES	UNIDAD MONETARIA	Enero	Febrero	Marzo	Abril	Mayo	Junio	Julio	Agosto	Sepbre.	Octubre	Novbre.	Dicbre.
AÑO DE 1958 (PROMEDIOS)													
Alemania Occidental..	Marco	0.2383	0.2383	0.2383	0.2383	0.2383	0.2383	0.2383	0.2383	0.2383	0.2383	0.2383	0.2312
Argentina	Peso	0.0270	0.0270	0.0267	0.0241	0.0249	0.0239	0.0242	0.0228	0.0212	0.0177	0.0139	0.0161
Australia	Libra-Libre	2.2500	2.2544	2.2525	2.2550	2.2525	2.2531	2.2425	2.2475	2.2425	2.2456	2.2450	2.2444
Bélgica	Franco Belga. ..	0.0200	0.0200	0.0200	0.0200	0 0201	1.0201	0.0201	0.0200	0.0200	0.0200	0.0200	0.0200
Bolivia	Boliviano ,, ...	0.0001	0.0001	0.0001	0.0001	0.0001	0.0001	0.0001	0.0001	0.0001	0.0001	0.0001	0.0001
Brasil	Cruzeiro-Libre...	0.01 2	0.0104	0.0009	0.0008	0.0078	0.0077	0.0077	0.0075	0.0065	0.0067	0.0073	0.0076
Canadá	Dólar Canadiense	1.0172	1.0213	1.0303	1.0303	1.0331	1.0384	1.0431	1.0411	1.0208	1.0302	1.0309	1.0372
Costa Rica.....	Colón.	0.1782	0.1782	0.1782	0.1782	0.1782	0.1782	0.1782	0.1782	0.1782	0.1782	0.1782	0.1782
Cuba	Peso	.....	.....	.....	.....	.....	.....	.. ..	.....	.. ...	.....	.....	. ...
Checoeslovaquia.....	Corona Checa. ...	0.1400	0.1400	0.1400	0.1400	0.1400	0.1400	0.1400	0.1400	0.1400	0.1400	0.1400	0.1400
Chile	Peso	0.0015	0.0002	0.0001	0.0001	0.0001	0.0014	0.0014	0.0014	0.0013	0.0013	0.0013	0.0009
Dinamarca.....	Corona Danesa....	0.1456	0.1455	0.1455	0.1455	0.1455	0.1455	0.1455	0.1455	0.1455	0.1455	0.1455	0.1455
Ecuador.....	Sucre	0.0590	0.0590	0.0600	0.0600	0.0600	0.0600	0.0600	0.0600	0.0600	0.0600	0.0600	0.0600
El Salvador.....	Colón.....	0.4000	0.4000	0.4000	0.4000	0.4000	0.4000	0.4000	0.4000	0.4000	0.4000	0.4000	0.4000
España	Peseta	0.0238	0.0238	0.0238	0.0238	0.0238	0.0238	0.0238	0.0238	0 0238	0.0238	0.0238	0.0238
Estados Unidos.....	Dólar	1.0000	1.0000	1.0000	1.0000	1.0000	1.0000	1.0000	1.0000	1.0000	1.0000	1.0000	1.0000
Filipinas	Peso	0.4995	0.4995	0.4995	0.4995	0.4995	0.4995	0.4995	0.4995	0.4995	0.4995	0.4995	0.4995
Francia	Franco Francés...	0.0002	0.0002	0.0002	0.0002	0.0002	0.0023	0.0023	0.0023	0.0023	0.0023	0.0023	0.0023
Guatemala	Quetzal	1.0000	1.0000	1.0000	1.0000	1.0000	1.0000	1.0000	1.0000	1.0000	1.0000	1.0000	1.0000
Haití	Gourde	0.2000	0 2000	0.2000	0.2000	0.2000	0.2000	0.2000	0.2000	0.2000	0.2000	0.2000	0.2000
Holanda	Florín.....	0.2640	0.2640	0.2642	0.2643	0.2643	0.2638	0.2638	0.2644	0 2645	0.2653	0.2652	0.2653
Honduras	Lempira...	0.5000	0.5000	0 5000	0.5000	0.5000	0.5000	0.5000	0.5000	0.5000	0 5000	0.5000	0.5000
Inglaterra.	Libra Esterlina....	2.8131	2.8178	2.8153	2.8181	2.8144	2.8153	2.8025	2.8093	2.8063	2.8069	2.8063	2.8050
India	Rupia	0.2111	0.2113	0.2115	0.2115	0.2112	0.2111	0.2102	0.2108	0.2102	0.2107	0.2107	0.2105
Italia	Lira	0.0002	0.0002	0.0001	0.0001	0.0001	0.0016	0.0016	0.0016	0.0016	0.0016	0.0016	0.0016
México	Peso	0.0802	0.0802	0.0802	0.0802	0.0802	0.0802	0.0802	0.0802	0.0802	0.0802	0.0802	0.0802
Nicaragua	Córdoba...	0.2000	0.2000	0.2000	0.2000	0.2000	0.2000	0.2000	0.2000	0.2000	0.2000	0.2000	0.2000
Noruega	Corona	0.1405	0.1405	0.1405	0.1405	0.1405	0.1405	0.1405	0.1405	0.1405	0.1405	0.1405	0.1405
Nueva Zelandia.....	Libra	2.8031	2 8081	2.8053	2.8081	2.8044	2.8031	2.7925	2.8000	2.7938	2.7969	2.7975	2.7950
Panamá	Balboa	1.0000	1.0000	1.0000	1.0000	1.0000	1.0000	1.0000	1.0000	1.0000	1.0000	1.0000	1.0000
Paraguay	Guaraní....	0.1667	0 1667	0.1667	0.1667	0.1667	0.1667	0.1667	0.1667	.....	.....	....	.. ..
Perú	Sol Libre..	0.0527	0.0175	0.0460	0.0460	0.0450	0.0430	0.0415	0.0425	0.0416	0.0415	0.0400	0.0405
Portugal	Escudo	0.0350	0.0350	0.0350	0.0350	0.0350	0.0350	.....	.....	.....	.....	.....	.....
Rep. Dominicana. ...	Peso.....	1.0000	1.0000	1.0000	1.0000	1.0000	1.0000	1.0000	1.0000	1.0000	1.0000	1.0000	1.0000
Suecia	Corona Sueca.....	0.1934	0.1934	0.1934	0.1934	0.1934	0.1934	0.1934	0.1934	0.1934	0·1934	0.1934	0.1934
Suiza	Franco Suizo.. ...	0.2334	0.2334	0.2334	0.2334	0.2334	0.2334	0.2334	0.2334	0.2334	0.2333	0.2330	0.2334
Suráfrica	Libra	2.8188	2.8219	2.8191	2.8219	2.8181	2.8194	2.8063	2.8131	2.8063	2.8106	2.8100	2.8088
Turquía	Libra o Lira... ..	0.3575	0 3575	0.3575	0.3575	0.3575	0.3575	0.3575	0.3575	0.3575	0.3575	0.3575	0.3575
Uruguay	Peso	0.2125	0.2025	0.1775	0.1425	0.1600	0.1525	0.1650	0.1490	0.1330	0.1100	0.1000	0.1120
Venezuela	Bolívar	0.3003	0.3003	0.3000	0.3000	0.3000	0 3000	0.3000	0.3000	0.3000	0.3000	0.3000	0.3000

FUENTE DE INFORMACION: Revista del Banco de la República.

MOVIMIENTO BANCARIO

MOVIMIENTO DE ALGUNOS RENGLONES EN LOS BANCOS DE LA CIUDAD

(BANCOS COMERCIALES AFILIADOS AL BANCO DE LA REPUBLICA)

AÑOS Y MESES	DEPOSITOS					CARTERA		
	A la vista y antes de 30 días	A término	TOTAL	En los Bancos nacionales	En los Bancos extranjeros	Descontable	No descontable	TOTAL
AÑOS 1945 — 1958								
1945 Junio.....	85'855.878	5'816.578	91'672.456	61'980.359	29'692.097	42'866.688	8'268.233	51'134.921
1945 Diciembre	95'481.630	5'634.304	101'115.934	70'216.635	30'899.299	43'249.025	10'348.996	53'598.021
1946 Junio.....	111'140.482	9'476.217	120'616.699	82'952.117	37'664.582	60'635.180	10'635.958	71'271.138
1946 Diciembre	122'829.637	15'865.944	138'695.581	103'558.639	35'136.942	69'153.033	13'645.733	82'798.766
1947 Junio.....	113'317.477	22'473.052	135'790.529	96'814.967	38'975.562	67'380.506	17'451.844	84'832.350
1947 Diciembre	127'113.932	14'171.594	141'285.526	105'588.982	35'696.544	72'795.095	22'999.874	95'791.969
1948 Junio.....	152'811.162	8'885.374	161'696.536	113'750.167	47'946.369	88'922.965	27'019.916	115'942.881
1948 Diciembre	152'893.438	11'152.344	164'045.782	116'231.648	47'814.134	86'480.435	29'124.175	115'604.610
1949 Junio.....	176'418.730	15'059.754	191'478.484	133'161.589	58'316.895	92'049.482	38'098.931	130'148.413
1949 Diciembre	175'408.785	19'719.640	195'128.425	141'955.366	53'173.059	93'139.248	42'863.466	136'002.714
1950 Junio.....	224'908.847	13'336.645	238'245.492	179'811.121	58'434.371	103'610.859	54'646.132	158'256.991
1950 Diciembre	220'866.859	17'089.668	237'956.527	184'157.027	53'799.500	90'823.955	69'317.403	160'141.358
1951 Junio.....	238'817.246	21'540.506	260'357.752	189'636.959	70'720.793	81'661.649	82'365.081	164'026.730
1951 Diciembre	276'266.339	24'755.919	301'022.258	242'112.427	58'909.830	98'524.261	99'824.019	198'348.280
1952 Junio.....	267'863.091	42'777.787	310'640.878	253'837.639	56'803.239	91'491.654	111'096.585	202'588.239
1952 Diciembre	273'166.944	49'594.340	322'761.284	264'569.135	58'192.149	90'085.236	122'278.419	212'363.655
1953 Junio.....	291'883.652	49'179.382	341'063.034	.....	.....	82'358.489	132'607.087	214'965.576
1953 Diciembre	328'895.721	49'405.614	378'301.335	.....	.....	108'403.206	143'546.930	251'950.136
1954 Junio.....	399'602.588	87'798.842	487'401.430	.....	.....	115'942.803	146'804.969	262'747.772
1954 Diciembre	444'519.242	90'907.628	535'426.870	.....	.....	174'033.207	138'548.882	312'582.089
1955 Junio.....	442'183.710	70'741.299	512'925.009	.....	.....	205'476.588	149'979.335	355'455.943
1955 Diciembre	502'934.873	63'591.673	566'526.546	.....	.....	198'026.797	187'840.159	385'866.956
1956 Junio.....	653'894.572	52'081.835	705'976.407	.....	.....	184'676.212	237'654.560	422'330.772
1956 Diciembre	786'267.993	85'027.816	871'295.809	.....	.....	229'727.414	258'084.613	487'812.027
1957 Junio.....	908'930.289	90'723.543	999'653.832	.....	.....	255'774.842	299'901.388	555'676.230
1957 Diciembre	670'895.393	96'499.522	767'394.915	.....	.....	241'715.896	237'612.029	479'327.925
1958 Junio.....	806'121.744	67'305.633	873'427.377	.....	.....	287'631.123	116'475.951	404'107.074
1958 Diciembre	783'098.467	105'881.636	888'980.103	.....	.....	155'313.117	356.974.880	512'287.997
NUMEROS RELATIVOS o/o								
1945 Junio.....	93.7	6.3	100.0	67.6	32.4	83.8	16.2	100.0
1945 Diciembre	94.4	5.6	100.0	69.4	30.6	80.7	19.3	100.0
1946 Junio.....	92.1	7.9	100.0	68.8	31.2	85.1	14.9	100.0
1946 Diciembre	88.6	11.4	100.0	74.7	25.3	83.5	16.5	100.0
1947 Junio.....	83.5	16.5	100.0	71.3	28.7	79.4	20.6	100.0
1947 Diciembre	90.0	10.0	100.0	74.7	25.3	76.0	24.0	100.0
1948 Junio.....	94.5	5.5	100.0	70.4	29.6	76.7	23.3	100.0
1948 Diciembre	93.2	6.8	100.0	70.9	29.1	74.8	25.2	100.0
1949 Junio.....	92.1	7.9	100.0	69.5	30.5	70.7	29.3	100.0
1949 Diciembre	89.9	10.1	100.0	72.8	27.2	68.5	31.5	100.0
1950 Junio.....	94.4	5.6	100.0	75.5	24.5	65.5	34.5	100.0
1950 Diciembre	92.8	7.2	100.0	77.4	22.6	56.7	43.3	100.0
1951 Junio....	91.7	8.3	100.0	72.8	27.2	49.8	50.2	100.0
1951 Diciembre	91.8	8.2	100.0	80.4	19.6	49.7	50.3	100.0
1952 Junio.....	86.2	13.8	100.0	81.7	18.3	45.2	54.8	100.0
1952 Diciembre	84.6	15.4	100.0	82.0	18.0	42.4	57.6	100.0
1953 Junio.....	85.6	14.4	100.0	....	....	38.3	61.7	100.0
1953 Diciembre	86.9	13.1	100.0	....	....	43.0	57.0	100.0
1954 Junio.....	82.0	18.0	100.0	....	....	44.1	55.9	100.0
1954 Diciembre	83.0	17.0	100.0	....	....	55.7	44.3	100.0
1955 Junio.....	86.2	13.8	100.0	....	....	57.8	42.2	100.0
1955 Diciembre	88.8	11.2	100.0	....	....	51.3	48.7	100.0
1956 Junio.....	92.6	7.4	100.0	....	....	43.7	56.3	100.0
1956 Diciembre	90.2	9.8	100.0	....	....	47.1	52.9	100.0
1957 Junio.....	90.9	9.1	100.0	....	....	46.0	54.0	100.0
1957 Diciembre	87.4	12.6	100.0	....	....	50.4	49.6	100.0
1958 Junio.....	92.3	7.7	100.0	....	....	71.2	28.8	100.0
1958 Diciembre	88.1	11.9	100.0	....	....	30.3	69.7	100.0

MOVIMIENTO BANCARIO

MOVIMIENTO DE ALGUNOS RENGLONES EN LOS BANCOS DE LA CIUDAD

(BANCOS COMERCIALES AFILIADOS AL BANCO DE LA REPUBLICA)

CARTERA		DEPOSITOS DE AHORRO (1)		REDESCUENTOS DEL BANCO DE LA REPUBLICA			AÑOS Y MESES
De los Bancos nacionales	De los Bancos extranjeros	En los Bancos nacionales	TOTAL	A Bancos nacionales	A Bancos extranjeros	TOTAL	
AÑOS 1945 — 1958							
36'642.103	14'492.818	20'513.679	20'513.679	2'676.500	.....	2'676.500	.....Junio 1945
37'260.993	16'337.028	22'980.733	22'980.733	5'777.000	97.716	5'874.716	Diciembre
51'837.549	19'433.589	24'111.850	24'111.850	2'627.100	1'020.500	3'647.600	.....Junio 1946
58'955.082	23'843.684	25'820.575	25'820.575	3'538.000	1'686.750	5'224.750	Diciembre
60'068.240	24'764.110	27'051.317	27'051.317	5'853.000	2'387.500	8'240.500	.....Junio 1947
71'206.733	24'588.236	27'865.630	27'865.630	16'488.569	4'283.814	20'772.383	Diciembre
84'195.909	31'746.972	28'857.425	28'857.425	9'640.349	906.000	10'546.349	.....Junio 1948
80'399.681	35'204.939	29'241.751	29'241.751	27'797.800	3'196.060	30'993.860	Diciembre
93'154.798	36'993.615	30'182.982	30'182.982	29'293.920	1'080.370	30'374.290	.....Junio 1949
97'840.615	38'162.099	25'060.226	25'060.226	41'324.668	7'812.461	49'137.129	Diciembre
115'926.689	42'330.302	28'362.794	28'362.794	45'211.385	6'243.470	51'454.855	.....Junio 1950
117'406.899	42'734.459	29'128.483	29'128.483	61'270.868	7'976.914	69'247.782	Diciembre
115'148.979	48'877.751	32'322.206	32'322.206	50'325.827	2'929.058	53'254.885	.....Junio 1951
149'006.869	49'341.411	39'794.194	39'794.194	42'662.425	2'332.348	44'994.773	Diciembre
152'168.509	50'419.730	43'704.656	43'704.656	40'718.645	2'215.153	42'933.798	.....Junio 1952
167'330.945	45'032.710	45'465.870	45'465.870	56'004.565	3'403.267	59'407.832	Diciembre
.....	.....	48'781.832	48'781.832	.....	.....	60'995.823	.....Junio 1953
.....	.....	57'919.210	57'919.210	.....	.....	41'519.152	Diciembre
.....	.....	46'701.344	46'701.344	.....	.....	70'318.944	.....Junio 1954
.....	.....	56'630.673	56'630.673	.....	.....	52'949.862	Diciembre
.....	.....	87'500.568	87'500.568	.....	.....	57'525.592	.....Junio 1955
.....	.....	92'450.944	92'450.944	.....	.....	85'983.779	Diciembre
.....	.....	99'511.581	99'511.581	.....	.....	113'350.298	.....Junio 1956
.....	.....	107'909.293	107'909.293	.....	.....	118'085.351	Diciembre
.....	.....	106'773.333	106'773.333	.....	.....	76'649.711	.....Junio 1957
.....	.....	116'571.629	116'571.629	.....	.....	138'923.051	Diciembre
.....	.....	127'187.065	127'187.065	.....	.....	197'747.723	.....Junio 1958
.....	.....	140'299.084	140'299.084	.....	.....	152'847.194	Diciembre
NUMEROS RELATIVOS o/o							
71.7	28.3	100.0	100.0	100.0	....	100.0	.....Junio 1945
69.5	30.5	100.0	100.0	98.3	1.7	100.0	Diciembre
72.7	27.3	100.0	100.0	72.0	28.0	100.0	.....Junio 1946
71.2	28.8	100.0	100.0	67.7	32.3	100.0	Diciembre
70.8	29.2	100.0	100.0	71.0	29.0	100.0	.....Junio 1947
74.3	25.7	100.0	100.0	79.4	20.6	100.0	Diciembre
72.6	27.4	100.0	100.0	91.4	8.6	100.0	.....Junio 1948
69.6	38.4	100.0	100.0	89.7	10.3	100.0	Diciembre
71.6	28.4	100.0	100.0	96.4	3.6	100.0	.....Junio 1949
71.9	28.1	100.0	100.0	84.1	15.9	100.0	Diciembre
73.3	26.7	100.0	100.0	87.9	12.1	100.0	.....Junio 1950
73.3	26.7	100.0	100.0	88.5	11.5	100.0	Diciembre
70.2	29.8	100.0	100.0	94.5	5.5	100.0	.....Junio 1951
75.1	24.9	100.0	100.0	94.8	5.2	100.0	Diciembre
75.1	24.9	100.0	100.0	94.8	5.2	100.0	.....Junio 1952
78.8	21.2	100.0	100.0	94.3	5.7	100.0	Diciembre
....	....	100.0	100.0	....	....	100.0	.....Junio 1953
....	....	100.0	100.0	....	....	100.0	Diciembre
....	....	100.0	100.0	....	....	100.0	.....Junio 1954
....	....	100.0	100.0	....	....	100.0	Diciembre
....	....	100.0	100.0	....	....	100.0	.....Junio 1955
....	....	100.0	100.0	....	....	100.0	Diciembre
....	....	100.0	100.0	....	....	100.0	.....Junio 1956
....	....	100.0	100.0	....	....	100.0	Diciembre
....	....	100.0	100.0	....	....	100.0	.....Junio 1957
....	....	100.0	100.0	....	....	100.0	Diciembre
....	....	100.0	100.0	....	....	100.0	.....Junio 1958
....	....	100.0	100.0	....	....	100.0	Diciembre

(1) Incluye Bancos no afiliados.

MOVIMIENTO BANCARIO

DEPOSITOS Y CARTERA EN BOGOTA — AÑO DE 1958

ESTABLECIMIENTOS	DEPOSITOS				
	Depósitos a la vista y antes de 30 días, en moneda legal $	Depósitos a la vista y antes de 30 días, en otras especies reducidas a M/1. $	Depósitos de ahorros $	Depósitos a término $	TOTAL $
ENERO					
Bancos Comerciales	659'490.796	126'100.311	32'810.273	99'225.426	917'626.806
Banco Popular	57'213.721	115.312	15'765.230	16'384.336	89'478.599
Banco Popular Hipotecario	113.208	.....	.....	951.806	1'065.014
Banco Ganadero	7'007.512	.....	.....	16'204.600	23'212.112
Banco Prendario Nacional	5'015.696	.....	22.422	.....	5'038.118
Banco Central Hipotecario	4'820.822	.....	.....	.....	4'820.822
Banco Agrícola Hipotecario	64.713	.....	.....	.....	64.713
Caja de Crédito Agrario	12'345.553	.....	68'417.044	.....	80'762.597
TOTAL	746'072.021	126'215.623	117'014.969	132'766.168	1.122'068.781
FEBRERO					
Bancos Comerciales	659'529.642	123'364.720	33'607.499	104'407.596	920'909.457
Banco Popular	53'711.924	168.341	15'097.529	16'949.534	85'927.328
Banco Popular Hipotecario	114.215	.....	.....	943.798	1'058.013
Banco Ganadero	11'303.602	.....	.....	13'904.600	25'208.202
Banco Prendario Nacional	4'186.950	.....	.....	.....	4'186.950
Banco Central Hipotecario	4'084.814	.....	.....	.....	4'084.814
Banco Agrícola Hipotecario	64.713	.....	.....	.....	64.713
Caja de Crédito Agrario	14'499.228	.....	67'339.824	.....	81'839.052
TOTAL	747'495.088	123'533.061	116'044.852	136'205.528	1.123'278.529
MARZO					
Bancos Comerciales	666'847.565	134'004.437	34'365.973	102'333.136	937'551.111
Banco Popular	55'905.697	144.077	14'620.050	30'920.342	101'590.166
Banco Popular Hipotecario	60.888	.....	.....	1'173.473	1'234.361
Banco Ganadero	17'864.590	.....	.....	7'404.600	25'269.190
Banco Prendario Nacional	3'721.650	.....	.....	.....	3'721.650
Banco Central Hipotecario	5'646.403	.....	.....	.....	5'646.403
Banco Agrícola Hipotecario	64.713	.....	.....	.....	64.713
Caja de Crédito Agrario	17'425.312	.....	68'855.792	.....	86'281.104
TOTAL	767'536.818	134'148.514	117'841.815	141'831.551	1.161'358.698
ABRIL					
Bancos Comerciales	686'670.949	138'560.628	34'697.613	97'753.619	957'682.809
Banco Popular	60'924.867	135.278	14'276.825	30'933.508	106'270.478
Banco Popular Hipotecario	80.846	.....	.....	1'163.061	1'243.907
Banco Ganadero	8'062.517	.....	.....	13'704.600	21'767.117
Banco Prendario Nacional	3'428.673	.....	.....	.....	3'428.673
Banco Central Hipotecario	4'576.223	.....	.....	.....	4'576.223
Banco Agrícola Hipotecario	34.176	.....	.....	513.829	548.005
Caja de Crédito Agrario	19'586.218	.....	68'593.571	.....	88'179.789
TOTAL	783'364.469	138'695.906	117'568.009	144'068.617	1.183'697.001
MAYO					
Bancos Comerciales	684'444.175	126'694.888	40'547.791	77'195.440	928'882.294
Banco Popular	55'983.017	127.934	14'315.435	20'754.811	91'181.197
Banco Popular Hipotecario	60.876	.....	.....	1'399.540	1'460.416
Banco Ganadero	8'557.737	.....	.....	10'704.600	19'262.337
Banco Prendario Nacional	2'682.675	.....	.....	.....	2'682.675
Banco Central Hipotecario	4'050.971	.....	.....	.....	4'050.971
Banco Agrícola Hipotecario	65.617	.....	.....	.....	65.617
Caja de Crédito Agrario	18'267.752	.....	71'591.820	.....	89'859.572
TOTAL	774'112.820	126'822.822	126'455.046	110'054.391	1.137'445.079
JUNIO					
Bancos Comerciales	673'282.704	132'839.040	36'586.778	67'305.633	910'014.155
Banco Popular	68'987.881	29.370	13'625.685	33'734.422	116'377.358
Banco Popular Hipotecario	100.782	.....	.....	1'600.111	1'700.893
Banco Ganadero	16'083.209	.....	.....	7'204.600	23'287.809
Banco Prendario Nacional	2'549.910	.....	.....	.....	2'549.910
Banco Central Hipotecario	13'776.013	.....	.....	3'389.129	17'165.142
Caja de Ahorros del Círculo de Obreros	.....	.....	6'019.239	.....	6'019.239
Banco Agrícola Hipotecario	32.033	.....	.....	554.267	586.300
Caja de Crédito Agrario	18'749.927	.....	70'955.363	.....	89'705.290
TOTAL	793'562.459	132'868.410	127'187.065	113'788.162	1.167'406.096

MOVIMIENTO BANCARIO

DEPOSITOS Y CARTERA EN BOGOTA — AÑO DE 1958

CARTERA				ESTABLECIMIENTOS
Obligaciones descontadas en el Banco de la República $	Obligaciones descontables en el Banco de la República $	Obligaciones no descontables en el Banco de la República $	TOTAL $	
ENERO				
146'127.866	233'241.137	237'514.068	616'883.071	.....Bancos Comerciales
9'079.644	2'448.501	40'883.838	52'411.983	.....Banco Popular
.....	.....	28'032.263	28'032.263	.....Banco Popular Hipotecario
13'208.732	3'370.858	5'501.657	22'081.247	.....Banco Ganadero
.....	.....	4'496.715	4'496.715	.....Banco Prendario Nacional
.....	7'349.398	186'784.727	194'134.125	.....Banco Central Hipotecario
.....	.....	.....	.....	.....Banco Agrícola Hipotecario
924.308	6'611.157	13'643.495	21'178.960	.....Caja de Crédito Agrario
169'340.550	253'021.051	516'856.763	939'218.364	.....TOTAL
FEBRERO				
170'990.919	206'015.087	254'453.229	631'459.235	.....Bancos Comerciales
7'693.679	7'478.066	37'949.779	53'121.524	.....Banco Popular
.....	.....	28'082.098	28'082.098	.....Banco Popular Hipotecario
11'244.233	4'608.063	5'867.089	21'719.385	.....Banco Ganadero
.....	.....	2'961.492	2'964.492	.....Banco Prendario Nacional
.....	7'491.643	186'532.840	194'024.483	.....Banco Central Hipotecario
.....	.....	.....	.....	.....Banco Agrícola Hipotecario
921.179	6'689.545	13'959.075	21'569.799	.....Caja de Crédito Agrario
190'850.010	232'282.404	529'808.602	952'941.016	.....TOTAL
MARZO				
137'859.717	227'944.104	266'618.523	632'422.344	.....Bancos Comerciales
5'815.053	6'617.685	40'094.823	52'527.561	.....Banco Popular
.....	.....	28'362.227	28'362.227	.....Banco Popular Hipotecario
11'590.833	2'187.226	7'767.285	21'545.344	.....Banco Ganadero
.....	.....	2'657.844	2'657.844	.....Banco Prendario Nacional
.....	7'527.310	287'291.500	294'818.810	.....Banco Central Hipotecario
.....	.....	.....	.....	.....Banco Agrícola Hipotecario
900.056	7'496.412	14'677.772	23'074.240	.....Caja de Crédito Agrario
156'165.659	251'772.737	647'469.974	1.055'408.370	.....TOTAL
ABRIL				
151'203.732	200'368.506	274'147.977	625'720.215	.....Bancos Comerciales
6'719.388	7'607.416	36'906.649	51'233.453	.....Banco Popular
.....	.....	28'727.982	28'727.982	.....Banco Popular Hipotecario
10'998.133	2'052.534	8'504.257	21'554.924	.....Banco Ganadero
.....	.....	2'255.789	2'255.789	.....Banco Prendario Nacional
.....	7'634.831	185'727.803	193'362.634	.....Banco Central Hipotecario
.....	.....	.....	.....	.....Banco Agrícola Hipotecario
893.732	10'635.671	15'042.073	26'571.476	.....Caja de Crédito Agrario
169'814.985	228'298.958	551'312.530	949'426.473	.....TOTAL
MAYO				
162'004.251	176'322.794	282'021.006	620'348.051	.....Bancos Comerciales
5'838.541	7'744.848	37'334.080	50'917.469	.....Banco Popular
.....	.....	29'109.435	29'109.435	.....Banco Popular Hipotecario
8'398.967	913.420	11'655.270	20'967.657	.....Banco Ganadero
.....	.....	1'983.894	1'983.894	.....Banco Prendario Nacional
.....	7'789.461	185'157.241	192'946.702	.....Banco Central Hipotecario
.....	.....	.....	.....	.....Banco Agrícola Hipotecario
891.159	11'225.929	14'983.898	27'100.986	.....Caja de Crédito Agrario
117'132.918	203'996.452	562'244.824	943'374.194	.....TOTAL
JUNIO				
197'747.723	287'631.123	116'475.951	601'854.797	.....Bancos Comerciales
7'343.360	35'804.278	7'565.735	50'713.373	.....Banco Popular
.....	29'447.828	.....	29'447.828	.....Banco Popular Hipotecario
2'163.007	7'757.161	10'816.020	20'736.188	.....Banco Ganadero
.....	1'789.945	.....	1'789.945	.....Banco Prendario Nacional
82'984.139	394'784.987	.....	477'769.126	.....Banco Central Hipotecario
.....	.....	.....	.....	Caja de Ahorros del Círculo de Obreros
.....	.....	.....	.....	.....Banco Agrícola Hipotecario
889.802	12'032.812	15'259.119	28'181.733	.....Caja de Crédito Agrario
291'128.031	769'248.134	150'116.825	1.210'492.990	.....TOTAL

MOVIMIENTO BANCARIO

DEPOSITOS Y CARTERA EN BOGOTA — AÑO DE 1958

ESTABLECIMIENTOS	DEPOSITOS				
	Depósitos a la vista y antes de 30 días, en moneda legal $	Depósitos a la vista y antes de 30 días, en otras especies reducidas a M/l. $	Depósitos de ahorros $	Depósitos a término $	TOTAL $
JULIO					
Bancos Comerciales	754'448.696	87'332.175	49'152.761	85'393.194	976'326.826
Banco Popular	169'847.942	29.668	45'886.702	59'174.417	274'938.749
Banco Popular Hipotecario	104.714	...	...	1'859.590	1'964.304
Banco Ganadero	9'910.296	...	...	10'704.600	20'614.896
Banco Prendario Nacional	...	...	...	...	...
Banco Central Hipotecario	14'739.217	...	...	2'655.951	17'395.168
Caja de Ahorros Círculo de Obreros	...	...	6'099.101	...	6'099.101
Caja de Crédito Agrario	17'723.170	...	72'735.741	...	90'458.911
Banco Agrícola Hipotecario	32.533	...	...	599.674	632.207
Total	966'806 568	87'361.843	173'874.305	160'387.426	1.388'430.162
AGOSTO					
Bancos Comerciales	754'449.000	87'332.000	39'681.000	85'393.000	966'855.000
Banco Popular	61'635.000	11.000	12'542.000	57'592.000	131'780.000
Banco Popular Hipotecario	105.000	...	...	1'860.000	1'965.000
Banco Ganadero	14'910.000	...	...	10'705.000	25'615.000
Banco Prendario Nacional	2'225.000	...	...	...	2'225.000
Banco Central Hipotecario	14'739.000	...	...	2'656.000	17'395.000
Caja de Ahorros Círculo de Obreros	...	...	6'171.000	...	6'171.000
Caja de Crédito Agrario	14'183.000	...	73'697.000	...	87'880.000
Banco Agrícola Hipotecario	32.000	...	...	600.000	632.000
Total	862'278.000	87'343.000	132'091.000	158'806.000	1.240'518.000
SEPTIEMBRE					
Bancos Comerciales	757'223.663	71'788.748	40'721.351	88'020.699	957'754.461
Banco Popular	55'536.984	780.943	13'392.993	31'990.921	101'701.841
Banco Popular Hipotecario	856.715	...	...	1'470.211	2'326.926
Banco Ganadero	10'242.812	...	...	7'000.000	17'242.812
Banco Prendario Nacional	2'052.137	...	...	...	2'052.137
Banco Central Hipotecario	5'421.635	...	12'305.498	3'706.106	21'433.239
Caja de Ahorros Círculo de Obreros	...	...	6'316.151	...	6'316.151
Caja de Crédito Agrario	22'617.008	...	75'654.994	...	98'272.002
Banco Agrícola Hipotecario	165.120	...	...	488.864	653.984
Total	854'116.074	72'569.691	148'390.987	132'676.801	1.207'753.553
OCTUBRE					
Bancos Comerciales	787'940.272	69'105.164	41'208.542	84'677.441	982'931.419
Banco Popular	66'919.281	26.230	13'714.037	49'099.016	129'758.564
Banco Popular Hipotecario	338.013	...	...	1'644.645	1'982 658
Banco Ganadero	10'777.241	...	...	13'450.000	24'227.241
Banco Prendario Nacional	1'955.555	...	...	...	1'955.555
Banco Central Hipotecario	19'531.264	...	...	733.981	20'265.245
Caja de Ahorros Círculo de Obreros	140.000	...	6'329.299	...	6'469.299
Caja de Crédito Agrario	15'256.732	...	76'349.481	...	91'606.213
Banco Agrícola Hipotecario	32.658	...	...	504.875	537.533
Total	902'891.016	69'131.394	137'601.359	150'109.958	1.259'733 727
NOVIEMBRE					
Bancos Comerciales	781'308.949	82'308.175	41'144.166	73'234.057	977'995.347
Banco Popular	70'050.203	21.800	13'938.430	49'104.108	133'114.541
Banco Popular Hipotecario	372.683	...	...	1'816.267	2'188.950
Banco Ganadero	13'866.214	...	...	12'450.000	26'316.214
Banco Prendario Nacional	1'728.569	...	...	...	1'728.569
Banco Central Hipotecario	13'315.867	...	...	2'745.438	16'061.305
Caja de Ahorros Círculo de Obreros	150.000	...	6'313.302	...	6'463.302
Caja de Crédito Agrario	18'244.455	...	75'752.409	...	93'996.864
Banco Agrícola Hipotecario	32.567	...	...	526.578	559.145
Total	899'069.507	82'329.975	137'148.307	139'876.418	1.258'424 237
DICIEMBRE					
Bancos Comerciales	694'110.504	88'987.963	42'328.537	105'881.636	931'308.640
Banco Popular	67'254.908	124.267	14'343.091	49'114.378	130'836.644
Banco Popular Hipotecario	973.244	...	...	1'437.071	2'410.315
Banco Ganadero	9'540.782	...	...	15'620.000	25'160.782
Banco Prendario Nacional	1'448.069	...	...	2.247	1'450.316
Banco Central Hipotecario	15'946.209	...	...	3'976.518	19'922.727
Caja de Ahorros Círculo de Obreros	...	...	6'558.002	...	6'558.002
Caja de Crédito Agrario	18'696.273	...	77'069.454	...	95'765.727
Total	807'969.989	89'112.230	140'299.084	176'031.850	1'213'413.153

MOVIMIENTO BANCARIO

DEPOSITOS Y CARTERA EN BOGOTA — AÑO DE 1958

CARTERA				ESTABLECIMIENTOS
Obligaciones descontadas en el Banco de la República $	Obligaciones descontables en el Banco de la República $	Obligaciones no descontables en el Banco de la República $	TOTAL $	
JULIO				
182'908.146	328'068.177	133'229.890	644'206.213	Bancos Comerciales
38'639.601	91'450.609	18'314.572	151'404.782	Banco Popular
...	29'949.964	...	29'949.964	Banco Popular Hipotecario
838.324	7'637.847	11'363.250	19'839.421	Banco Ganadero
...	...	...	...	Banco Prendario Nacional
...	408'773.665	...	408'773.665	Banco Central Hipotecario
...	...	...	...	Caja de Ahorros Círculo de Obreros
888.343	12'148.348	15'600.617	28'637.308	Caja de Crédito Agrario
...	...	...	...	Banco Agrícola Hipotecario
233'274.414	881'028.610	178'508.329	1.282'811.353	Total
AGOSTO				
182'908.000	131'620.000	328'068.000	642'596.000	Bancos Comerciales
11'308.000	1'855.000	37'408 000	50'571.000	Banco Popular
...	...	29'950.000	29'950 000	Banco Popular Hipotecario
838.000	11'363.000	7'638.000	19'839.000	Banco Ganadero
...	...	1'423.000	1'423.000	Banco Prendario Nacional
80'347.000	...	409'774.000	489'121.000	Banco Central Hipotecario
...	...	...	...	Caja de Ahorros Círculo de Obreros
11'071.000	870.000	11'990.000	23'931.000	Caja de Crédito Agrario
...	...	...	...	Banco Agrícola Hipotecario
286'472.000	145'708.000	825'251.000	1.257'431.000	Total
SEPTIEMBRE				
119'437.870	192'617.759	340'245.684	652'301.313	Bancos Comerciales
809 366	13'079.982	37'442.164	51'331 512	Banco Popular
...	...	29'815.839	29'815.839	Banco Popular Hipotecario
10'223.850	878.142	8'569.048	19'671.040	Banco Ganadero
...	...	1'362.935	1'362.935	Banco Prendario Nacional
...	80'711.482	414'134.668	494'846.150	Banco Central Hipotecario
...	...	...	...	Caja de Ahorros Círculo de Obreros
10'716.674	...	13'400.791	24'147.465	Caja de Crédito Agrario
...	...	...	...	Banco Agrícola Hipotecario
141'217.760	287'827.365	831'971.129	1.273'476.254	Total
OCTUBRE				
136'422.217	168'805.622	358'848.730	664'076.569	Bancos Comerciales
569.944	14'496.447	37'341.760	52'408.151	Banco Popular
...	...	29.561.054	29'561.054	Banco Popular Hipotecario
9'993.950	825.471	8'622.030	19'441.451	Banco Ganadero
...	...	1'264.582	1'264.582	Banco Prendario Nacional
...	80'010.387	420'098.265	500'108.652	Banco Central Hipotecario
...	...	...	...	Caja de Ahorros Círculo de Obreros
854.378	9'334.459	12'444.731	22'633.568	Caja de Crédito Agrario
...	...	...	...	Banco Agrícola Hipotecario
147'840.489	273'472.386	868'181.152	1.289'494.027	Total
NOVIEMBRE				
142'061.272	168.977.484	372'556.698	683'595.454	Bancos Comerciales
244.945	13'895.677	38'917.382	53'058.004	Banco Popular
...	...	29'337.161	29'337.161	Banco Popular Hipotecario
9'634.850	714.467	9'002.752	19'352.069	Banco Ganadero
...	...	1'222 354	1'222.354	Banco Prendario Nacional
...	82'217.107	425'677.747	507'894.854	Banco Central Hipotecario
...	...	...	...	Caja de Ahorros Círculo de Obreros
846.915	9'720.682	12'253.463	22'821.060	Caja de Crédito Agrario
...	...	...	...	Banco Agrícola Hipotecario
152'787.982	275'525.417	888'967.557	1.317'280.956	Total
DICIEMBRE				
152'847.194	155'313.117	356'974.880	655'135.191	Bancos Comerciales
81'000.000	11'917.157	46'289.330	58'287.487	Banco Popular
...	...	29'217.993	29'217.993	Banco Popular Hipotecario
9'067.400	1'090.058	9'233.493	19'390.951	Banco Ganadero
...	...	1'166.368	1'166.368	Banco Prendario Nacional
...	86'478.214	437'657.107	524'135.321	Banco Central Hipotecario
...	...	...	...	Caja de Ahorros Círculo de Obreros
52'275.237	5'073.715	41'201.309	98'550.261	Caja de Crédito Agrario
214'270.831	259'872.261	921'740.480	1'395.883.572	Total

PRESTAMOS BANCARIOS EN BOGOTA. SEGUN DESTINACION

AÑOS 1956 — 1958

CLASIFICACION	AÑO DE 1956		AÑO DE 1957		AÑO DE 1958	
	Valor $	o/o	Valor $	o/o	Valor $	o/o
Comercio	503'465.933	49.2	483'777.559	46.5	532'758.937	47.1
Agricultura	26'399.375	2.6	31'262.540	3.0	39'002.366	3.4
Ganadería	60'446.626	5.9	52'716.367	5.1	54'291.233	4.8
Minería	17'163.711	1.7	19'402.552	1.9	14'863.790	1.3
Industrias varias	233'702.376	22.9	305'769.928	29.4	349'549.202	30.9
Construcciones	46'828.695	4.6	42'744.012	4.1	39'556.562	3.5
A Entidades oficiales	18'854.661	1.8	18'217.908	1.7	32'994.365	2.9
Finca Raíz urbana	10'909.580	1.1	10'612.883	1.0	9'441.714	0.8
Varios	104'667.560	10.2	75'488.254	7.3	59'917.449	5.3
Total	1.022'438.517	100.0	1.039'992.003	100.0	1.132'375. 18	100.0

MOVIMIENTO BANCARIO

PRESTAMOS EFECTUADOS POR LOS BANCOS COMERCIALES DE BOGOTA SEGUN DESTINACION

AÑO DE 1958

DESTINACION	ENERO		FEBRERO		MARZO		ABRIL		MAYO		JUNIO	
	NO.	VALOR $	NO.	VALOR $	NO.	VALOR $	NO.	VALOR $	NO.	VALOR $	NO.	VALOR $
Café	13	317.000	8	149.000	25	943.000	21	561.500	11	251.500	15	496.000
Otros cultivos	110	1'942.679	132	2'090.203	126	1'886.019	106	1'295.365	108	1'528.340	101	1'436.500
Decreto 1448	6	580.600	37	711.187	38	893 055	32	409.342	58	801.318	41	1'989.533
Ganadería	163	2'446.800	187	2'824.775	158	3'315.164	140	2'908.292	135	2'366.750	159	2'933.405
Decreto 2482	14	1'362.500	20	1'705.733	23	1'380.600	21	1'881.333	20	1'604.000	15	701.000
Decreto 384	2	110.000	....	.....	....	.....	....	.....	....	.....	1	20.000
Extractiva	13	951.388	13	258.682	21	2'324.884	126	522.612	18	217.476	8	185.895
Transformación	2.238	32'817.034	2'001	34'49'.008	2.212	22'833.295	2.296	22'624.240	1.939	29'638 800	1.993	25'605.332
Decreto 1564	....	.....	1	750.000	1	90.000	1	201	2	575.000	...	... ...
Transportes	37	400.972	44	484.466	30	356.567	35	507 231	20	163.536	29	317.635
Construcciones	164	2'945.752	202	3'911.910	179	3'407.858	153	2'860.907	170	3'144.539	159	3'263.865
Servicios públicos oficiales	1	50.000	18	2'435.138	17	3'714.113	14	2'436.466	16	2'181.231	15	3'123.381
Servicios públicos particulares	36	144.413	21	204.799	32	452.469	29	862.400	12	272.738	9	143.800
Comercio	6.080	47'384.231	5.245	50'091.615	5.834	41'046.752	6.225	38'115.984	6.228	44'616.855	4.780	36'913.693
Fiscales	....	... .	7	201.400	2	90.000	2	90.000	2	90.000	2	90.000
Finanzas	9	1'090.816	9	235.900	12	876.762	5	113.892	7	96.590	8	555.300
Seguros	1	240.000	3	570.000	4	264.707	6	448.318	7	568.244	2	158.000
Servicios	285	1'192.378	274	1'303.601	279	1'340.066	273	1'201.480	66	1'371.210	171	1'814.259
Consumo	370	1'154.540	371	1'734.439	392	3'369.868	347	2'246.873	462	2'124.742	280	1'298.573
Finca Raíz urbana	36	514.546	45	770.637	35	403.100	29	530.440	21	1'297.013	24	400.580
Total	9.578	95'645.649	8.638	104'931.793	9.420	89'018.279	9.861	79'616.906	9.302	92'909.882	7.812	81'449.751

NOTA: Excluídos Banco Ganadero y Banco Popular.

PRESTAMOS BANCARIOS EN BOGOTA, CON RELACION AL TOTAL DEL PAIS

AÑOS 1956 — 1958

MESES	AÑO DE 1956			AÑO DE 1957			AÑO DE 1958		
	En la Nación $	En Bogotá $	o/o	En la Nación $	En Bogotá $	o/o	En la Nación $	En Bogotá $	o/o
Enero.....	209'100.028	71'541.913	34.2	239'391.994	87'795.024	36.7	275'413.760	95'645.649	34.7
Febrero.....	241'110.921	87'959.363	36.5	253'081.988	89'370.000	35.3	288'578.343	104'931.793	36.4
Marzo.....	223'033.061	81'646.476	36.6	244'363.546	92'097.955	37.7	234'617.148	89'018.279	37.9
Abril.....	218'409.071	74'704.293	34.2	207'225.304	76'502.964	36.9	219'917.919	79'616.906	36.2
Mayo.....	207'397.940	83'770.508	40.4	207'032.127	76'752.738	37.1	246'551.493	92'909.882	37.7
Junio.....	202'911.931	73'147.677	36.0	246'721.885	98'186.014	39.9	228'022.933	81'449.751	35.7
Julio.....	256'256.286	93'676.082	36.6	250'480.895	87'628.637	35.0	300'879.181	113'680.747	37.8
Agosto.....	273'255.625	104'166.076	38.1	269'909.013	100'203.398	37.1	295'893.849	114'935.189	38.8
Septiembre.....	252'772.870	91'977.841	36.4	267'343.954	89'648.561	33.5	281'493.627	91'603.838	32.5
Octubre.....	248'213.909	88'020.784	35.5	218'762.313	69'822.023	31.9	277'600.016	101'718.545	36.6
Noviembre.....	245'386.581	90'509.060	36.9	228'280.808	78'123.279	34.2	257'615.833	95'043.983	36.9
Diciembre.....	219'606.835	81'318.424	37.0	252'075.233	93 561.410	37.1	220'601.039	71'821.056	32.6
Total.....	2.797'155.058	1.022'438.517	36.5	2.884'669.060	1.039'992.003	36.1	3.127'185.141	1.132'375.618	36.2

MOVIMIENTO BANCARIO

PRESTAMOS EFECTUADOS POR LOS BANCOS COMERCIALES DE BOGOTA SEGUN DESTINACION

AÑO DE 1958

JULIO		AGOSTO		SEPTIEMBRE		OCTUBRE		NOVIEMBRE		DICIEMBRE		TOTAL	
NO.	VALOR $	NO.	VALOR $	NO.	VALOR $	NO.	VALOR $	NO.	VALOR $	NO.	VALOR $	NO.	VALOR $
8	118.500	9	134.000	7	239.780	11	375.364	9	358.809	6	100.000	143	4'044.453
100	1'745.300	93	1'689.053	107	1'362.132	95	1'126.955	100	1'976.109	86	1'820.215	1.264	19'898.870
116	2'634.573	43	893.385	17	605.000	28	2'997.917	168	1'818.706	90	724.427	674	15'059.043
170	3'652.689	140	3'005.883	170	2'574.667	146	3'820·285	147	2'668.903	108	2'168.004	1.823	34'715.617
12	937.000	19	1'366.000	18	1'697.500	39	2'995.260	23	2'845.500	18	966.250	242	19'445.616
....	.....	..	.....	....	.....	....	.....	. .	.....	...	.....	3	130.000
26	5'412.193	6	1'291.142	11	104.655	17	2'772.136	16	510.313	22	282.414	297	14'863.790
2.834	28'562.507	2.067	36'406.385	2.072	29'665.571	2.420	29'469.742	1.939	30'495.751	2.068	23'681.833	26.079	346'238.501
1	800.000	2	795.500	...	.....	...	.....	1	300.000	....	.....	9	3'910.701
44	895.280	26	256.925	36	1'228.101	59	431.207	38	272.751	35	380.161	433	5'694.832
221	3'504.030	176	3'585.133	189	3'625.233	196	3'560.599	177	3'273.100	138	2'473.636	2.121	39'556.562
11	3'462.663	16	6'575.000	17	2'189.692	19	2'286.712	21	1'004.890	10	864.000	175	30'623.586
12	617.184	12	808.500	9	175.500	22	1'267.469	12	362.780	12	544.000	218	5'856.052
6.834	53'600.495	6.497	53'470.897	5.916	41'656.048	6.598	42'887.608	6.268	44'449.360	4.748	32'830.567	71.253	527'064.105
2	90.000	2	90.000	3	1'206.229	13	225.150	3	99.000	3	99.000	41	2'370.779
6	126.895	2	157.000	8	160.250	13	526.210	4	147.000	10	254.400	93	4'341.015
4	168.985	....	.....	4	1'038.220	3	1'875.801	3	120.000	2	40.759	39	5'493.064
318	3'585.133	319	1'530.213	358	1'151.214	357	2'058.186	305	1'356.153	307	2'238.087	3.312	20'141.980
496	2'427.520	444	1'751.498	429	1'676.242	402	2'119.266	417	2'336.350	319	1'845.427	4.729	24'085.338
41	1'309.800	60	1'128.675	50	947.801	55	982.738	32	648.508	31	507.876	459	9'141.714
11.256	113'680.747	9.933	114'935.189	9.421	91'603.838	10.493	101'718.545	9.683	95'043.983	8.013	71'821.056	113.410	1.132'375.618

MOVIMIENTO BURSATIL — AÑOS 1950 — 1958

(FUENTE DE INFORMACION: BOLSA DE BOGOTA)

MESES	1950	1951	1952	1953	1954	1955	1956	1957	1958
VALOR DE OPERACIONES									
Enero.....	14'546.456 73	13'909.943 63	8'556.127 40	8'600.121 12	10'757.237 59	11'592.859 19	14'423.497 49	17'893.328 91	15'311.341 57
Febrero.....	13'917.739 27	14'914.486 38	12'175.358 20	12'323.484 86	16'832 440 41	18'437.820 79	19'770.702 50	19'231.509 40	17'586.001 05
Marzo.....	19'030.539 45	12'229.751 73	11'050.881 83	16'552.433 40	17'382.074 43	21'269.724 94	17'416.533 43	21'509.997 58	21'734.791 21
Abril.....	13'343.078 31	10'981.844 34	11'335.835 76	11'450.255 42	16'449.714 57	13'583.269 43	21'912 987 52	19'014.353 42	17'717.474 67
Mayo.....	11'657.499 67	9'747.536 20	10'468.097 53	11'692.158 60	13'770.900 36	15'240.642 51	17'888.299 24	24'016.260 46	18'220.321 35
Junio.....	10'521.055 34	9'778 877 37	9'046.425 94	12'162.123 32	10'796.525 67	12'687.806 66	14'008.868 04	23'380.048 60	16'521.822 29
Julio.....	13'388.727 88	9'593.378 34	13'854.842 40	14'815.501 52	15'917.020 11	14'405.536 77	17'565 235 36	21'807.321 39	20'443.765 50
Agosto.....	16'759.778 56	8'459.340 93	12'519.480 52	11'488.849 20	11'917.533 99	14'147.737 60	19'935 133 69	19'569.871 39	18'372 900 83
Septiembre....	18'509.189 54	9'973.752 85	11'853.281 38	17'643.546 76	12'438.980 71	15'237.901 52	16'549.142 33	19'809.590 23	22'506.382 95
Octubre.....	17'019.752 69	8'366.992 04	13'192.570 31	13'006.306 73	12'791.484 97	12'814.859 97	22'905.373 62	18'555.759 73	21'647.830 17
Noviembre....	15'423.628 96	9'430.595 58	11'247.867 64	13'574.294 22	16'132.739 79	15'375.420 68	26'637.997 53	15'571.100 28	23'759.975 93
Diciembre.....	11'592.296 27	7'443.665 64	8'883.250 36	9'240.289 34	12'667.835 71	12'267.803 19	17'848.158 65	12'868.910 48	23'181.602 80
Total.....	175'709.742 67	124'830.175 03	134'184.019 27	152'549.364 49	167'854.488 31	177'061.383 25	226'861 929 40	236'228.051 87	237'004 210 32
CLASIFICACION SEGUN ESPECIES									
Acciones	101'732.137 98	94'990.112 53	109'312.523 01	123'655.040 52	118'804.941 38	136'008.897 74	188'301.961 58	199'530 622 65	170'755.863 56
Bonos	11'566.638 19	12'650.928 99	11'460.610 37	10'755.990 90	19'501.961 20	10'728.442 71	4'265.965 75	2'612.299 62	15'829.844 26
Cédulas.....	7'943.493 63	8'421.412 78	13'410 885 89	18'138.333 07	29'547.585 73	27'881.990 54	32'476.667 76	34'085.129 60	50'418.502 50
Divisas extranj.	54'467.472 87	8'767.720 73	.....	.....	.....	.....	.....	.....	.....
Comprobantes de export....	.....	.....	.....	.....	.....	2'442.052 26	.....	.....	.....
Dólares - billetes..	.....	.....	.....	.....	.....	.. ...	1'817.334 31	.....	.....
Total.....	175'709.742 67	124'830.175 03	134'184.019 27	152'549.364 49	167'854.488 31	177'061.383 25	226'861.929 40	236'228.051 87	237'004.210 32
NUMEROS RELATIVOS %									
Acciones.....	57.9	76.1	81.5	81.1	70.8	76.8	83.0	84.5	72.0
Bonos.....	6.6	10.1	8.5	7.0	11.6	6.1	1.9	1 1	6.7
Cédulas.....	4.5	6.8	10.0	11.9	17.6	15.7	14.3	14.4	21.3
Divisas extranj.	31.0	7.0	....	...	....	....	...	....	..
Comprobantes de export....	....	....	....	....	....	1.4	...	.	....
Dólares - billetes.....	...	....	...	....	...	....	0.8	....	....
Total.. ...	100.0	1.00.0	100.0	100.0	100.0	100.0	100.0	100.0	100.0

MOVIMIENTO MENSUAL POR ESPECIES

MESES	ACCIONES		BONOS COLOMBIANOS		CEDULAS HIPOTECARIAS		PRODUCTO TOTAL $
	Número	Producto $	Valor nominal $	Producto $	Valor nominal $	Producto $	
AÑO DE 1958							
Enero.....	1'255.942	12'200.413 42	452.650	376.414 65	3'175.625	2'734.513 50	15'311 341 57
Febrero.....	1'682.450	14'833 662 25	444.570	347.907 80	2'795.850	2'404 431 00	17'586.001 05
Marzo.....	1'740.685	15'642.394 76	2'312.180	2'009.958.95	4.747.125	4'082.437 50	21'734.791 21
Abril.....	2'204.405	14'579.148 57	566.740	409.503 10	3'173.050	2'728.823 00	17'717.474 67
Mayo.....	1'725.136	14'762 155 85	574.780	438.125 00	3'511.675	3'020.040 50	18'220.321 35
Junio.....	1'287.812	11'199.661 49	2'440.270	2'068.264 80	3'803.600	3'253.896 00	16'521.822 29
Julio.....	1'688 310	14'922.450 20	1'996.710	1'352.852 30	4'847.050	4'168.463 00	20'443 765 50
Agosto.....	1'564.121	12'604 055 65	1'229.290	877 014 68	5'688.175	4'891.830 50	18'372.900 83
Septiembre.....	1'699.297	12'777.850 97	3'841.180	3'191.387 98	7'601.025	6'537 144 00	22'506.382 95
Octubre.....	1 907.989	15'068.980 07	2'052 260	1'717.934 60	5'651 400	4'860.915 50	21'647.830 17
Noviembre.....	1'895 001	17'374.222 93	1'042 180	777.223 50	6'520.950	5'608.529 50	23'759.975 93
Diciembre.....	1'725.384	14'790.867 40	2'750.260	2'263.356 90	7'124 975	6'127.478 50	23'181.602 80
Total.....	20'376.532	170'755.863 56	19'703.070	15'829.844 26	58'640.500	50'418.502 50	237'004.210 32
AÑO DE 1957							
Enero.....	1'472.383	15'251 001 32	255.700	157.716 00	2'890.625	2'484.611 59	17'893.328 91
Febrero.....	1'556.959	16'879.019 32	426 905	255.284 36	2'434.450	2'097.205 72	19'231.509 40
Marzo.....	2'027.873	18'851.266 61	472.300	254.674 01	2'786.275	2'404.056 96	21'509 997 58
Abril.....	1'736.967	16'723.155 32	348.260	205.152 90	2'433.175	2'086.045 20	19'014.353 42
Mayo.....	2'171.460	21'394.739 68	249 300	136.351 00	2'896.125	2'485.169 78	24'016.260 46
Junio.....	2'256.606	20'822.208 13	587.810	314.251 40	2'614.575	2'243.589 07	23'380.048 60
Julio.....	1'990.274	20'336.312 14	358.420	230.042 55	4'923.750	4'240.966 70	24'807.321 39
Agosto.....	1'645.597	15'195.333 24	206.820	122.389 65	4'944.000	4'252.148 50	19'569.871 39
Septiembre.....	1'835.273	17'758.786 54	427.950	284.101 00	2'050 200	1'766.702 69	19'809 590 23
Octubre.....	1'662.877	15'511.644 86	796 820	462.218 40	3'002.100	2'581.896 47	18'555 759 73
Noviembre.....	1'193 433	11'625.342 71	282.020	156.484 85	4'406.425	3'789.272 72	15'571.100 28
Diciembre.....	887.929	9'181.812 78	58.750	33.633 50	4'246,975	3'651 464 20	12'868.910 48
Total.....	20'437.631	199'530.622 65	4'471.055	2'612.299 62	39'628 975	34'085.129 60	236'228.051 87

MOVIMIENTO BURSATIL

MOVIMIENTO MENSUAL POR ESPECIES

MESES	ACCIONES		BONOS COLOMBIANOS		CEDULAS HIPOTECARIAS		DOLARES — BILLETES		VALOR TOTAL
	Número	Producto $	Valor nominal $	Producto $	Valor nominal $	Producto $	Número	Producto $	$
AÑO DE 1956									
Enero.....	1'518.311	11'897.977 35	827.700	444.121 75	2'251.100	1'935.753 76	33.267	145.644 63	14'423.497 49
Febrero.....	1'734.635	15'535.317 23	832.450	480.127 00	4'173.100	3'588.866 00	39.167	166.392 27	19'770.702 50
Marzo.....	2'080.885	15'165 658 01	550 300	292.865 25	2'052.525	1'765 171 50	44.932	192.838 67	17'416.533 43
Abril.....	2'353.579	19'226.913 04	691.303	376.386 25	2'307.675	1'984.600 50	71.182	325.087 73	21'912.987 52
Mayo.....	1'830.222	14'825.520 32	1'268.970	756.486 63	2'465.125	2'119.882 50	39.167	186.409 79	17'888 299 24
Junio.....	1'349.806	11'650.994 18	484.250	289.737 65	2'247.275	1'932 613 44	28.979	135.492 77	14'008.868 04
Julio.....	1'798.107	14'497.137 34	367.555	219.386 15	2'961.650	2'546.651 56	61.784	302.060 31	17'565.285 36
Agosto.....	2'005.067	16'943.355 18	524.080	331.800 95	2'886.150	2'481.936 69	35.365	178.040 87	19'935.133 69
Septiembre...	1'947.074	14'312.801 64	882.450	492.195 00	2'029.350	1'744.145 69	.....	.....	16'549.142 33
Octubre.....	1'931.399	19'257.321 73	488.370	286.495 35	3'772.125	3'242.691 94	21.716	118 864 60	22'905.373 62
Noviembre....	2'403.550	22'612.546 04	394.223	236.715 27	4'292.875	3'722.233 55	11.004	66.502 67	26'637.997 53
Diciembre....	1'387.593	12'376.419 52	108.600	59.648 50	6'175.000	5'412.090 63	.....	.....	17'848.158 65
Total.....	22'340.228	188'301.961 58	7'420.251	4'265.965 75	37'613.950	32'476.667 76	386.543	1'817.334 31	226'861.229 40
AÑO DE 1955									
Enero.....	1'227.702	9'145.192 50	1'093.890	822.501 19	1'889.800	1'625.165 50	.....	.....	11'592 879 19
Febrero.....	2'005.373	14'007.191 40	1'916.150	1'277.805 50	3'667.025	3'152.823 89	.....	.....	18'437.820 79
Marzo.....	2'105.575	15'842.132 12	1'676.580	1'014.519 84	5'041.175	4'309.064 24	31.034	104.008 74	21'269 724 94
Abril.....	1'468.314	9'747 632 12	1'283.400	962.110 00	2'494.025	2'144.834 56	381.214	728.692 75	13'583.269 43
Mayo.....	1'513.703	10'814.556 98	1'434.800	954.536 25	2'165.375	1'862.198 51	1'010.262	1'609.350 77	15'240.642 51
Junio.....	1'432.883	10'004 429 18	1'191.156	875.797 48	2'103.000	1'807.580 00	.....	.....	12'687.806 66
Julio.....	1'635.489	12'001.235 07	1'237.830	743.254 70	1'931.450	1'661.617 00	.....	.....	14'405.536 77
Agosto.....	1'382.700	11'745.245 45	1'677.936	958.573 65	1'678.975	1'443.918 50	.....	.....	14'147.737 60
Septiembre....	1'604.282	12'142.678 24	1'154.540	1'026.024 15	2'405.875	2'069.199 13	.....	.....	15'237 901 52
Octubre.....	1'150.145	9'846.184 52	1'331.186	728.031 45	2'605.400	2'240.644 00	.....	.....	12'814.859 97
Noviembre....	1'568.987	12'094.690 68	981.600	628.748 00	3'083.700	2'651.982 00	.....	.....	15'375 420 68
Diciembre.....	983.589	8'617.729 48	1'028.800	736.540 50	3'388.775	2'913.533 21	.....	.....	12'267.803 19
Total.....	18'078.742	136'008.897 74	16'307.868	10'728.442 71	32'454.575	27'881.960 54	1'422.510 (1)	2'442.052 26	177'061.383 25
AÑO DE 1954									
Enero.....	1'250.363	8'328.409 34	1'175.150	892.092 50	1'787.000	1'536.735 75	.....	.....	10'757.237 59
Febrero.....	1'718.335	13'390.183 16	2'034.450	2'094.892 75	1'567.075	1'347.363 50	.....	.....	16'832.410 41
Marzo.....	1'598.743	13'338.454 69	3'484.000	2'116.272 26	2'241.625	1'927.347 48	.....	.....	17'382.074 43
Abril...	1'562.042	9'793.312 57	2'483.500	1'783.376 00	5'666.600	4'873.026 00	.....	.....	16'449.714 57
Mayo.....	1'361.612	10'271.299 86	2'625.700	1'879.158 00	1'884.250	1'620.442 50	.....	.....	13'770.900 36
Junio.....	995.745	7'447.006 42	2'320.8[illegible]0	1'576.598 75	2'061.550	1'772.920 50	.....	.....	10'796.525 67
Julio.....	1'469.576	10'666.764 23	3'811.600	2'708.676 38	2'955.325	2'541.579 50	.....	.....	15'917.020 11
Agosto.....	1'179.438	8'772.001 18	1'783.933	1'110.819 31	2'365.950	2'034.713 50	.....	.....	11'917.533 99
Septiembre...	1'346.342	9'164.347 71	2'004.190	1'357.714 50	2'228.975	1'916.918 50	.....	.....	12'438.980 71
Octubre.....	1'294.085	9'355.880 97	1'684.000	1'021.627 00	2'806.950	2'413.977 00	.....	.....	12'791.484 97
Noviembre....	1'378.171	10'902.204 79	2'921.650	2'193.918 00	3'530.950	3'036.617 00	.....	.....	16'132.739 79
Diciembre....	920.263	7'375.076 46	1'088.500	766.815 75	5'262.725	4'525.913 50	.....	.....	12'667.835 71
Total.. ...	16'074.715	118'804.941 38	28'317.523	19'501.961 20	34'358.975	29'547.585 73	.....	.....	167'854.488 31
AÑO DE 1953									
Enero.....	1'076.337	7'317.473 51	736.720	524.559 11	846.650	728.088 50	.....	.....	8'600.121 12
Febrero.....	1'511.358	10'239.744 18	1'344.510	1'061.038 43	1'189.225	1'022.702 25	.....	.....	12'323.481 86
Marzo.....	1'972.089	14'024.496 03	1'642.810	1'093.374 81	1'668.850	1'434.562 56	.....	.....	16'552.433 40
Abril.....	1'563.417	9'543.766 91	882.750	577.831 51	1'544.950	1'328.657 00	.....	.....	11'450.255 42
Mayo.....	1'511.852	10'039.705 34	756.350	493.031 76	1'348.150	1'159.421 50	.....	.....	11'692.158 60
Junio.....	1'544.014	10'034.823 33	1'026.230	809.414 49	1'532.425	1'317.885 50	.....	.....	12'162.123 32
Julio.....	1'701.436	12'533 312 08	790.800	585.107 90	1'973.500	1'697.081 54	.....	.....	14'815.501 52
Agosto.....	1'248.903	9'433.326 70	1'034.550	735.668 75	1'534.750	1'319.853 75	.....	.....	11'488.849 20
Septiembre....	2'657.424	15'018 511 61	1'596.060	1'031.087 65	1'853.500	1'593.947 50	.....	.....	17'643.546 76
Octubre.....	1'639.764	9'576.118 88	2'341.660	1'744.200 85	1'960.450	1'685.987 00	.....	.....	13'006.306 73
Noviembre....	1'753.372	9'654.963 46	1'990.400	1'493.636 26	2'820.575	2'425.694 50	.....	.....	13'574.294 22
Diciembre.....	913.687	6'298.798 49	801.950	607.039 38	2'819.175	2'124.451 47	.....	.....	9'240 289 34
Total.. ...	19'096.653	123'655.040 52	14'947.790	10'755.990 90	21'092.200	18.138.333 07	.....	.....	152'549.364 49

(1) Comprobantes de Exportación.

TRANSACCIONES EFECTUADAS EN LA BOLSA DE BOGOTA

AÑOS 1955 — 1958

CLASIFICACION DE VALORES	Valor nominal de cada acción $	1955		1956		1957		1958	
		Cantidad de especies vendidas	Producto $	Cantidad de especies vendidas	Producto $	Cantidad de especies vendidas	Producto $	Cantidad de especies vendidas	Producto $
ACCIONES									
Banco de la República	100 00	117	17.652 30	108	16.618 00	543	85.876 22	7	1.164 55
Banco de los Andes	11 00	62.229	1'136.741 00	97.988	1'943.582 80	74.025	1'774.093 45	68.593	1'630.583 60
Banco de Bogotá	10 00	471·694	12'555.783 05	591.828	13'286.198 75	585.130	14'259.203 50	448.070	11'260.634 30
Banco de Colombia	10 00	197.754	7'319.373 75	59.523	2'408.395 95	.....	.....	396.914	8'479.918 80
Banco de Colombia	9 00	.....	.....	316.379	5'933.482 20	445.180	9'440.465 80	.....	.....
Banco Comercial Antioqueño	12 50	171.365	4'237.120 25	157.316	4'341.793 95	287.572	9'099.222 85	236.341	7'441.223 90
Banco del Comercio	10 00	252.258	2'571.060 35	308.770	3'114.084 06	315.077	3'883.865 95	378.217	4'483.354 70
Banco Industrial Colombiano	10 00	80.713	994.165 55	93.988	1'231.380 75	180.340	2'484.509 00	128.847	1'404.807 00
Banco Comercial de Barranquilla	10 00	894	13.410 00	79	1.185 00	16	232 00	2.643	36.618 70
Abastecedora de Carnes	10 00	.....	.....	1.287	7.522 00	500	3.550 00	.....	.....
Acerías Paz de Río	10 00	640.013	1'931.159 68	585.485	1'661.404 27	1'003.678	2'218.591 12	887.308	1'321.634 30
Avianca	2 50	977.985	3'313.208 33	1'004.380	2'942.897 94	607.253	1'771.367 28	567.850	1'663.015 69
Bolsa de Bogotá	10 00	6.907	159.651 10	8.704	248.406 50	700	21.800 00	2.205	72.149 00
Calcetería Helios	10 00	150	1.605 00	50	540 00	50	540 00	117	1.263 60
Calcetería Pepalfa	5 00	12.914	133.873 55	14.448	189.667 25	16.646	228.735 10	15.042	185.928 00
Carbonera de Cali	1.000 00	150	90.000 00	.....	.....	10	6.000 00	.....	.....
Caucho Villegas	.....	.....	.....	.....	.....	.....	.....	250	1.125 00
Celanese	5 00	.....	.....	.....	.....	30.328	286.616 00	51.407	457.445 00
Cementos del Valle	2 50	6 578	152.197 30	113.961	3'020.870 20	58.605	1'493.977 35	57.886	911.470 45
Cervecería Andina	5 00	.....	.....	.....	.....	164.515	2'670.620 55	143.667	1'788.012 45
Cervecería Unión	1 00	96.728	1'032.245 30	150.539	1'556.971 60	52.675	533.408 70	53.548	548.017 65
Cervecerías Barranquilla y Bolívar	10 00	90	4.230 00	799	48.296 00	286	17.680 00	303	15.693 50
Cía Colombiana de Seguros	5 00	59.127	3'930.857 45	29.445	2'573.821 55	.....	.....	.....	.....
Cía. Colombiana de Seguros	1 00	.....	.....	580.782	9'840.992 90	609.709	10'402.764 40	531.396	7'993.481 05
Cía Suramericana de Seguros	2 50	411.366	5'786.223 30	428.851	7'197.780 10	417.961	6'526.114 55	274.554	3'392.577 60
Cía. Colombiana de Tabaco (Antiguas)	2 50	406.090	10'807.937 20	.....	.....	.....	.....	.....	.....
Cía. Colombiana de Tabaco (Nuevas)	2 50	25.476	516.154 30	787.801	18'765 999 75	871.179	20'293.480 80	850.660	15'983.944 20
Cía. Colombiana de Caucho El Sol	10 00	4.969	39.752 00	3.740	29.920 00	13.046	135.608 00	70	784 00
Cía. Colombiana de Tejidos Coltejer	5 00	639.701	9'872.731 70	681.397	12'834.598 56	674.237	12'722.070 00	598.086	9'777.882 85
Cía. Antioqueña de Telares "Cotelas"	10 00	150	1.200 00	136	514 80	.....	.....	.....	.....
Cía. de Cementos Argos	2 50	29.730	683.413 10	30.898	1'154.292 35	18.154	679.862 20	29.521	710.819 45
Cía. de Cemento Diamante	2 50	.....	.....	.....	.....	183.855	3'307.861 70	.....	.....
Cía. de Cemento Diamante	10 00	62.270	2'367.916 75	65.869	4'087.841 45	40.910	3'134.732 25	576.649	7'170.736 90
Cía. Colombiana de Gas	10 00	1.425	24.225 00	15.931	521.891 60	13.034	648.357 25	450	17.590 00
Cía. de Inversiones Bogotá	5 00	271.998	1'487.488 15	371.617	3'015.747 15	474.609	4'171.658 06	323.057	2'647.637 95
Cía. del Funicular Monserrate	5 00	267	4.005 00	1.283	19.395 00	5.617	100.220 00	3.335	30.015 00
Cía. Molinera de Herrán	10 00	2.660	26.600 00	.....	.....	100	1.400 00	.....	.....
Cía. Nacional de Chocolates	10 00	2 579	131.305 00	.....	.....	.....	.....	.....	.....
Cía. Nacional de Chocolates	2 50	12.511	225.075 30	21.965	537.611 60	29.884	937.965 00	52.538	839.843 40
Cía de Seguros Bolívar (Antiguas)	1 00	33.782	777.374 20	.....	.....	.....	.....	.....	.....
Cía. de Seguros Bolívar (Nuevas)	1 00	325	4.322 50	229.583	4'216.232 30	233.794	6'751.016 95	96.329	2'891.834 55
Cía. Petrolera de la Costa	1 00	40.625	17.045 00	8.250	3.800 00	3.700	1.850 00	300	75 00
Cía. de Tejidos Unión	10 00	50	800 00	50	800 00	50	800 00	100	1.600 00
Cía. del Hotel Nutibara	1 00	.....	.....	456	599 70	332	407 79	289	326 80
Cía. de Petróleos Guayabito	1 00	.....	.....	43.879	12.709 60	18.825	9.412 50	24.988	13.479 00
Club Colombia	5 00	38.560	426.625 35	59.378	822.786 50	47.387	714.210 00	30.620	439.324 65
Ciudad Niquía	10 00	.....	.....	100	550 00	.....	.....	.....	.....
Clínica de Marly	10 00	5.910	39.220 00	4.450	41.200 00	3.720	37.090 00	2.000	20.000 00
Codi—Petróleos	10 00	.....	.....	.....	.....	269.279	3'731.361 55	443.619	5'004.645 35
Confecciones Colombia	10 00	11.766	158 081 00	4.530	97.470 00	8.301	165.852 00	15.995	268.338 35
Confecciones Primavera	5 00	6.149	57.185 40	4.405	52.653 30	7.058	101.847 35	8.933	100.453 10
Consorcio de Bavaria	2 50	9'578.262	31'135.391 74	9'798.973	37'225.101 58	6'997.242	31'851.571 29	7'270.835	31'589.782 36
Croydon del Pacífico	10 00	2.820	90.030 00	380	9.880 00	.....	.....	.....	.....
Droguerías Aliadas	10 00	16.010	308.972 30	19.001	435.463 20	27.462	663.659 50	15.906	362.364 70
Empresa Colombiana de Curtidos	5 00	171.408	2'002.572 39	186.669	2'060.770 46	221.647	2'975.876 85	179.207	2'214.855 05
Empresa Siderúrgica (Medellín)	5 00	104.203	1'509.113 35	147.220	4'596.161 25	53.766	2'140.690 50	.....	.....
Empresa Siderúrgica (Medellín)	2 50	.....	.....	.....	.....	231 754	4'269.750 80	285.201	3'943.959 50
Esso Colombiana	10 00	210.613	5'748.905 60	160.320	4'861.850 00	91.923	2'418.482 50	444.284	11'844.826 15
Eternit Atlántico	10 00	.....	.....	802	10.786 90	.....	.....	.....	.....
Eternit Colombiana	10 00	44.680	740.264 90	25.307	577.362 50	15.876	442.643 40	14.102	285.902 45
Explanaciones Mecánicas	10 00	100	850 00	100	1.250 00	3.208	38.496 00	129	1 032 00
Edificio Pasaje Sucre	5 00	200	4.000 00	386	7.720 00	1.481	29.310 10	71	1.353 00
Empresa Telefónica de Santander	10 00	368	5.520 00	1.977	29.655 00	2.009	29.230 95	9	130 95
Fábrica de Cemento Samper	10 00	481.372	6'295.320 55	513.120	7'813.628 15	484.660	8'015.017 00	312.927	4'166.809 95
Fábrica de Galletas y Confites Noel	10 00	7.456	115 232 70	6.254	119.371 30	10.562	183.148 90	11.050	167.099 30
Fabricato	2 50	459.145	6'080.194 35	347.056	6'650.715 85	338.640	6'885.546 90	382 199	6'474.733 35
Fábrica de Ladrillos Moore	2 00	4.672	9.811 20	2.999	8 461 20	5.752	20.269 50	22.890	79.902 35
Fábrica de Paños Colombia	5 00	7.366	26.001 55	9.634	32.447 70	22.755	112.044 64	11.635	58.638 50
Fatelares	5 00	.....	.....	.....	.....	158	876 90	.....	.....
Fosforera Colombiana	1 00	3.964	9.898 60	5.215	13.402 00	4.326	11.855 60	1.922	5.363 05
Gaseosas Posada Tobón	2 50	51.894	917.471 00	149.660	2'338.542 05	65.139	1'179.184 35	39.416	655.020 30
Hotel del Prado	5 00	.....	.....	.....	.....	200	1.970 00	.....	.....
Hipódromo de Techo	10 00	.....	.....	.....	.....	5.209	75.528 85	20.616	315.223 60
Imusa	10 00	380	4.962 00	1.050	15.645 00	.....	.....	.....	.....
Imusa	5 00	.....	.....	7.482	71.107 50	8.818	111.700 80	10.507	113.875 45

TRANSACCIONES EFECTUADAS EN LA BOLSA DE BOGOTA

AÑOS 1955 — 1958

PROMEDIO DE COTIZACIONES								CLASIFICACION DE VALORES
1955	1956	1957	1958	1955 %— 1954	1956 %— 1955	1957 %— 1956	1958 %— 1957	
ACCIONES								
150 87	153 87	158 15	166 36	— 2.6	+ 2.0	+ 2.8	+ 5.2	Banco de la República
18 26	19 83	23 97	23 77	— 9.3	+ 8.6	+ 20.9	— 0.8	Banco de los Andes
26 61	25 55	24 37	25 13	+ 8.0	— 4.0	— 4.6	+ 3.1	Banco de Bogotá
37 01	40 45	... ...	... ...	— 5.9	+ 9.3	.....	.....	Banco de Colombia
... ...	18 75	21 21	21 36	.....	.....	+ 13.1	+ 0.7	Banco de Colombia
24 72	27 59	31 64	31 49	— 11.4	— 11.6	+ 14.7	+ 0.5	Banco Comercial Antioqueño
10 19	10 08	12 34	11 85	— 2.9	— 1.1	+ 22.4	— 4.0	Banco del Comercio
12 31	13 63	13 78	10 90	+ 2.6	+ 10.7	+ 1.1	— 20.9	Banco Industrial Colombiano
15 00	15 00	14 50	13 85	.....	.....	— 3.3	— 4.5	Banco Comercial de Barranquilla
... ...	5 84	7 10	... ...	.....	.....	+ 21.6	.....	Abastecedora de Carnes
3 01	2 83	2 41	1 49	— 27 1	— 6.0	— 21.9	— 32.6	Acerías Paz de Río
3 38	2 93	2 92	2 93	— 10.1	— 12.2	— 0.3	+ 0.3	Avianca
23 11	28 53	35 43	32 72	+ 20.1	+ 23.5	+ 24.2	— 7.6	Bolsa de Bogotá
10 70	10 80	10 80	10 80	— 4.5	+ 0.9	.....	.....	Calcetería Helios
10 34	13 12	13 74	12 36	+ 24.3	+ 26.9	+ 4.7	— 10.0	Calcetería Pepalfa
600 00	... ...	600 00	... ...	— 14.3	.....	.....	.....	Carbonera Cali
... ...	... ...	... ...	4 50	.....	.....	.....	.....	Caucho Villegas
... ...	... ...	9 45	8 90	.....	.....	.....	— 5.8	Celanese
23 13	26 50	25 49	15 75	+ 17.6	+ 14.6	— 4.0	— 38.2	Cementos del Valle
... ...	... ...	16 23	12 45	.....	.....	.....	— 23.3	Cervecería Andina
10 67	10 34	11 08	10 23	+ 1.0	— 3.1	+ 7.2	— 7.7	Cervecería Unión
47 00	60 44	61 82	51 79	.....	+ 28.6	+ 2.3	— 16.2	Cervecerías Barranquilla y Bolívar
67 32	87 41	... ...	... ...	+ 23.7	+ 29.8	.....	.....	Cía. Colombiana de Seguros
... ...	16 94	17 06	15 04	.....	.....	+ 0.7	— 11.8	Cía. Colombiana de Seguros
14 06	16 78	15 61	12 36	+ 62.2	+ 19.4	— 7.0	— 20 8	Cía Suramericana de Seguros
26 61	... ...	... ...	... ...	— 22.8	.....	.....	.....	Cía Colombiana de Tabaco (Antiguas)
20 26	23 82	23 29	18 79	.....	+ 17.6	— 2.2	— 19.3	Cía. Colombianana de Tabaco (Nuevas)
8 00	8 00	10 39	11 20	.....	.....	+ 29.9	+ 7.8	Cía. Colombiana de Caucho El Sol
15 43	18 83	18 87	16 35	+ 18.9	+ 22.0	+ 0.2	— 13.4	Cía. Colombiana de Tejidos Coltejer
8 00	4 00	... ...	... ...	— 27.3	— 50.0	.....	.....	Cía. Antioqueña de Telares Cotelas
22 98	37 35	37 45	21 08	+ 29.6	+ 62.5	+ 0 3	— 35.7	Cía. de Cementos Argos
... ...	... ...	17 99	12 44	.....	.....	.....	— 30.9	Cía. de Cementos Diamante
38 02	62 06	76 63	... ...	+ 12.7	+ 63.2	+ 23.5	.....	Cía. de Cementos Diamante
17 00	32 94	49 74	39 09	.....	+ 93.8	+ 51.0	— 21.4	Cía. Colombiana de Gas
5 46	8 11	8 79	8 20	— 1.3	+ 48.5	+ 8.4	— 6.7	Cía. de Inversiones de Bogotá
15 00	15 11	17 84	9 00	+ 49.4	+ 0.7	+ 18.1	— 49.6	Cía. del Funicular Monserrate
10 00	... ...	14 00	... ...	.....	.....	.....	.....	Cía. Molinera de Herrán
50 91	... ...	... ...	... ...	+ 6.1	.....	.....	.....	Cía. Nacional de Chocolates
17 99	21 47	24 69	15 99	.....	+ 36.0	+ 0.9	— 35.2	Cía. Nacional de Chocolates
23 01	... ...	... ...	... ...	.....	.....	.....	.....	Cía. de Seguros Bolívar (Antiguas)
13 30	18 49	28 88	30 02	.....	+ 39.0	+ 56.2	+ 3.9	Cía. de Seguros Bolívar (Nuevas)
0 42	0 46	0 50	0 25	+ 180.0	+ 9.5	+ 8·7	— 50.0	Cía. Petrolera de la Costa
16 00	16 00	16 00	16 00	.....	.....	.....	.....	Cía. de Tejidos Unión
... ...	1 31	1 23	1 13	.....	.....	— 6.1	— 8.1	Cía. del Hotel Nutibara
... ...	0 28	0 50	0 54	.....	.....	+ 78.6	+ 8.0	Cía. de Petróleos Guayabito
11 06	13 85	15 70	14 35	+ 9.4	+ 25 2	+ 13.4	— 8.6	Cine Colombia
... ...	5 50	... ...	... ...	.....	.....	.....	.....	Ciudad Niquía
6 63	9 25	9 97	0 00	+ 8.7	+ 39.5	+ 7.8	+ 0.3	Clínica de Marly
... ...	... ...	13 86	11 28	.....	.....	.....	— 18.6	Codi—Petróleos
13 43	21 51	19 98	16 78	+ 46.9	+ 60.2	— 7.1	— 16.0	Confecciones Colombia
9 29	11 95	14 43	11 25	+ 19.7	+ 28.6	+ 20.8	— 22.0	Confecciones Primavera
3 25	3 79	4 55	4 34	— 9.2	+ 16.7	+ 20.1	— 4.6	Consorcio de Bavaria
31 92	26 00	... ...	... ...	— 3.3	— 18.6	.....	.....	Croydon del Pacífico
19 29	22 91	24 17	22 78	+ 6.9	+ 18.8	+ 5.5	— 5.8	Droguerías Aliadas
11 68	11 03	13 43	12 36	+ 8.1	— 5.6	+ 21.8	— 8.0	Empresa Colombiana de Curtidos
14 48	31 21	39 81	... ...	+ 83.8	+ 115.5	+ 27.6	.....	Empresa Siderúrgica (Medellín)
... ...	... ...	18 42	13 83	.....	.....	.....	— 24 9	Empresa Siderúrgica (Medellín)
23 89	30 32	26 31	26 66	+ 59.3	+ 26.9	— 13.2	+ 1.3	Esso Colombiana
... ...	13 45	... ...	... ...	.....	.....	.....	.....	Eternit Atlántico
16 56	22 81	27 88	20 27	+ 1.3	+ 37.7	+ 22.2	— 27.3	Eternit Colombiana
8 50	12 50	12 00	8 00	+ 37.1	+ 47.1	— 4.0	— 33.3	Explanaciones Mecánicas
20 00	20 00	19 75	19 06	.....	.....	— 1.3	— 3.5	Edificio Pasaje Sucre
15 00	15 00	14 55	14 55	.....	.....	— 3.0	.....	Empresa Telefónica de Santander
13 07	15 22	16 54	13 32	+ 6.9	+ 16.5	+ 8.7	— 19.5	Fábrica de Cemento Samper
15 45	19 08	17 34	15 12	+ 12.7	+ 23.5	— 9.1	— 12.8	Fábrica de Galletas y Confites Noel
13 24	19 16	20 33	16 94	+ 0.4	+ 44 7	+ 6.1	— 16.7	Fabricato
2 10	2 82	3 52	3 49	— 2.3	+ 34.3	+ 24.8	— 0.9	Fábrica de Ladrillos Moore
3 52	3 36	4 92	5 04	+ 11.0	— 4.6	+ 46.4	+ 2.4	Fábrica de Paños Colombia
... ...	... ...	5 55	... ...	.....	.....	.....	.....	Fatelares
2 49	2 56	2 74	2 79	+ 4.6	+ 2.8	+ 7.0	+ 1.8	Fosforera Colombiana
17 67	15 62	18 10	16 62	— 34.8	— 11.6	+ 15.9	— 8 .2	Gaseosas Posada Tobón
... ...	... ...	9 85	... ...	.....	.....	.....	.....	Hotel del Prado
... ...	... ...	14 50	15 29	.....	.....	.....	+ 5.4	Hipódromo de Techo
13 05	14 90	... ...	... ...	+ 4.6	+ 14.2	.....	.....	Imusa
... ...	9 50	12 67	10 81	.....	.....	+ 33.4	— 14.4	Imusa

(Continúa)

TRANSACCIONES EFECTUADAS EN LA BOLSA DE BOGOTA

AÑOS 1955 — 1958

CLASIFICACION DE VALORES	Valor nominal de cada acción $	1955		1956		1957		1958	
		Cantidad de especies vendidas	Producto $	Cantidad de especies vendidas	Producto $	Cantidad de especies vendidas	Producto $	Cantidad de especies vendidas	Producto $
ACCIONES									
Industria Colombiana de Llantas	10 00	16.289	750.469 10	19.844	1'339.029 60	.....	.....	.....	.....
Industria Colombiana de Llantas	2 50	.....	.....	131.836	1'218.651 45	196.692	1'989.610 90	95.665	657.533 60
Indurayón consolidada	4 75	.....	.....	.....	.....	129	612 75	496	2.322 40
Industrial de Gaseosas	10 00	1.402	29.550 00	119.124	2'171.870 90	1.117	15.487 00	3.635	37.043 90
Industrias Farmacéuticas IFSA	10 00	152	1.876 00	761	10.273 50	100	1.200 00	873	12.440 25
Industrias del Mangle	1 00	196.088	719.153 90	134.196	666.188 80	292.775	1'910.677 35	131.859	848.549 55
Ingenio Central San Antonio	10 00	25.789	328.549 00	1.024	12.753 00	.....	.....	.....	.....
Ingenio Pichichí	10 00	1.740	11.800 00	320	2.560 00	2.394	21.256 50	3.764	59.392 00
Ingenio Providencia	10 00	.....	.....	800	16.000 00	487	9.740 00	680	19.814 00
Ingenio San José	10 00	168	545 20	200	400 00	493	3.286 00	.....	.....
Jabonerías Unidas	10 00	187	187 00	.....	.....	400	3.050 00	43.225	421.003 70
La Garantía A. Dishington	10 00	.....	.....	5.603	52.107 00	754	7.540 00	679	6.642 50
La Industria Harinera	10 00	6.806	210.711 55	15.285	474.052 25	6.785	248.951 00	5.014	190.429 15
La Urbana (Barrio Restrepo)	2 50	2.582	16.503 40	.....	.....	.....	.....	824	6.451 92
Litografía Colombia	5 00	13.675	44.993 45	41.101	154.684 55	98.931	470.611 10	29.657	168.608 00
Manuelita (Palmira)	10.00	1.000	9.500 00	2.693	21.035 50	3.012	23.124 00	1.632	16.136 75
Manufacturas de Cemento	1 00	53.267	97.101 70	116.338	229.159 00	108.740	235.152 93	48.332	100.268 35
Manufacturas de Cuero La Corona	1 00	861.707	1'150.373 14	2'174.530	2'609.197 97	2'418.162	2'261.200 68	1'631.686	1'394.928 75
Manufacturas de Rayón	5 00	800	3.655 00	300	1.410 00	151	724 80	.....	.....
Muebles Camacho Roldán y Artecto	10 00	5.777	29.836 20	3.177	13.727 30	.....	.....	5.428	40.011 00
Naviera Colombiana	5 00	20.050	120.295 00	.....	.....	.....	.....	.....	.....
Naviera Fluvial Colombiana	5 00	15.256	42.116 00	25.788	86.924 90	10.977	92.393 40	12.320	42.489 39
Paños Vicuña Santa Fe	5 00	48.670	394.309 81	36.831	402.664 70	33.730	381.589 60	41.768	413.100 10
Platería Colombiana de E. Gutiérrez Vega	10 00	100	625 00	100	650 00	100	650 00	150	1.275 00
Productos de Caucho Grulla	2 50	.....	.....	111	1.665 00	5.562	105.886 60	4.836	82.921 55
Productos Químicos Sulfácidos	10 00	.....	.....	100	700 00	100	670 00	150	2.840 00
Regalías Petrolíferas Consolidadas	0 20	165.283	20.483 79	530.945	86.159 20	113.987	19.220 79	24.200	3.393 50
Sociedad Industrial Alicachín	5 00	78.611	259.236 53	83.624	243.380 40	121.310	397.963 10	98.594	441.935 95
Sociedad de Horticultura	1 00	.....	.....	.....	.....	200	500 00	150	487 50
Talleres Industriales Apolo	10 00	1.400	17.140 00	800	11.480 00	600	7.880 00	.....	.....
Talleres Centrales	10 00	57.804	962.742 20	64.915	1'485.005 00	54.480	1'570.040 35	76.703	1'409.058 90
Tejidos Unica	3 00	1.000	3.000 00	.....	.....	800	2.665 00	6.413	20.843 60
Tejidos El Cóndor	10 00	37.071	625.875 50	15.846	348.046 40	16.468	389.465 20	.....	.....
Tejidos El Cóndor	5 00	.....	.....	.....	.....	27.184	375.178 25	31.363	373.782 00
Tejidos Obregón	10 00	1.555	6.672 00	2.242	11.210 00	.....	.....	.....	.....
Tejidos Occidente	10 00	1.000	3.000 00	.....	.....	285	875 00	.....	.....
Textiles Samacá (Ordinarias)	2 00	380	530 00	70	87 50	20	40 00	275	467 50
Textiles Samacá (Privilegiadas)	2 00	.....	.....	120	216 00	20	40 00	.....	.....
Tubos Moore	10 00	2.473	42.729 50	11.178	255.798 00	15.306	375.334 70	22.559	427.074 30
Unión Farmacéutica y Dental (Fardental)	5 00	400	2.400 00	520	3.120 00	94	564 00	100	600 00
Unión Industrial	10 00	.....	.....	.....	.....	.....	.....	84	1.159 20
Urbanizadora Nacional	5 00	.....	.....	3.039	23.704 20	6.278	46.133 50	8.797	52.782 00
Urbanizaciones Samper	5 00	500	1.550 00	22.728	100.145 60	.....	.....	.....	.....
Vidriera Colombiana	10 00	17.200	78.790 50	67.455	284.736 70	78.048	319.936 80	49.677	229.958 25
BONOS									
Antioquia del 7%	....	96.500	79.005 50	229.000	193.795 00	91.500	68.967 50	28.000	20.375 00
Coltejer 10%	....	.....	.....	.....	.....	30.180	24.537 90	171.180	142.226 18
Cámara de Comercio de Bogotá 12%	...	.....	.....	.....	.....	.....	.....	129.000	128.430 00
Crédito Territorial "A y B" del 3%	....	2'507.800	1'558.143 45	.....	.....	.....	.....	.....	.....
Departamento de Caldas del 7%	...	.....	.....	54.000	45.477 00	20.160	17.280 00	.....	.....
Departamento de Caldas del 7%	....	25.560	21.033 60	.....	.....	.....	.....	.....	.....
Denal del 6%	....	740.900	725.912 00	....	.....	.....	.....	.....	.....
Dinú del 4%	....	486.600	462.162 00	.....	.....	.....	.....	.....	.....
Dinú del 6%	....	586.400	558.472 25	....	.....	.....	.....	.....	.....
Energía Eléctrica del 6½%	...	1.000	890 00	.....	.....	....	.....	.....	.....
Empresas Municipales de Medellín 7%	....	.....	.....	.....	.....	540	399 60	.....	.....
Fomento Municipal del 6%	....	154.800	139.320 90	.....	.....	.....	.....	.....	.....
Industriales Banco Central Hipotecario (a 5 años) 7%	...	.....	.....	41.000	39.880 00	156.500	150.180 00	1'960.950	1'859.705 00
Pro-Urbe del 6%	....	9'151.800	4'806.172 26	7'014.300	3'905.592 13	4'079.406	2'258.318 52	7'155.200	4'661.962 50
Tesorería 1944 del 6%	....	981.600	911.228 00	.....	.....	.....	.....	.....	.....
Tesorería 1945 del 6%	...	1'566.000	1'457 259 50	.....	.....	.....	.....	.....	.....
Droguerías Aliadas del 12%	....	8.903	8.844 15	81.951	81.221 62	92.775	92.016 10	100.040	98.967 33
Nacionales, con. 5%	..	.....	.....	.....	.....	.....	.....	10'158.700	8'918.178 25
Hectáreas de Baldíos	....	11.530	6.903 40	33.382	19.993 12	10.802	6.571 30	4.202	3.098 18
CEDULAS HIPOTECARIAS									
Banco Central Hipotecario del 7%	....	32'454.575	27'881.990 54	35'943.950	30'906.867 76	39'221.975	33'702.783 35	58'412.300	50'234.454 00
Banco Hipotecario Popular del 7%	...	.....	.....	1'670.000	1'569.800 00	407.000	382 316 25	208.200	184.018 50

TRANSACCIONES EFECTUADAS EN LA BOLSA DE BOGOTA

AÑOS 1955 — 1958

(Continuación)

PROMEDIO DE COTIZACIONES								CLASIFICACION DE VALORES
1955	1956	1957	1958	% 1955/1954	% 1956/1955	% 1957/1956	% 1958/1957	
ACCIONES								
46 07	67 47	.. ..	.. ..	+ 5.9	+ 46.5	....	....	Industria Colombiana de Llantas
.. ..	9 24	10 12	6 87	....	....	+ 9.5	— 32.1	Industria Colombiana de Llantas
.. ..	.. ..	4 75	4 68	...	...	....	— 1.5	Indurayón consolidada
21 07	18 23	13 86	10 19	— 7.7	— 13.5	— 24.0	— 26.5	Industrial de Gaseosas
12 34	13 50	12 00	14 25	+ 17.5	+ 9.4	— 11.1	+ 18.8	Industrias Farmacéuticas IFSA
3 66	4 96	6 53	6 44	+ 34.6	+ 35.5	+ 31.7	— 1.4	Industrias del Mangle
12 73	12 45	.. ..	.. ..	+ 5.5	— 2.2	....	...	Ingenio Central San Antonio
6 78	8 00	8 88	15 78	— 32.2	+ 18.0	+ 11.0	+ 77.7	Ingenio Pichichí
.. ..	20 00	20 00	29 14	....	....	...	+ 45.7	Ingenio Providencia
3 24	2 00	6 67	.. ..	+ 10.6	— 38.3	+233.5	...	Ingenio San José
1 00	.. ..	7 63	9 74	...	....	....	+ 27.7	Jabonerías Unidas
.. ..	9 29	10 00	9 78	...	...	+ 7.1	— 2.2	La Garantía A. Dishington
30 95	31 01	36 69	37 98	— 1.7	+ 0.2	+ 18.3	+ 3.5	La Industria Harinera
6 39	.. ..	.. ..	7 83	+ 27.8	....	....	....	La Urbana (Barrio Restrepo)
3 29	3 76	4 76	5 69	— 33.7	+ 14.3	+ 26.6	+ 19.5	Litografía Colombia
9 50	7 81	7 68	9 89	....	— 17.8	— 1.7	+ 28.8	Manuelita (Palmira)
1 82	1 96	2 16	2 07	— 10.3	+ 7.7	+ 10.2	— 4.2	Manufacturas de Cemento
1 33	1 19	0 94	0 85	— 8.9	— 10.5	— 21.0	— 9.6	Manufacturas de Cuero La Corona
4 56	4 70	4 80	.. ..	+ 1.8	— 3.1	+ 2.1	....	Manufacturas de Rayón
5 16	4 32	.. ..	7 37	+ 5.5	— 16.3	....	....	Muebles Camacho Roldán y Artecto
5 99	.. ..	.. ..	.. ..	+ 35.2	....	..	....	Naviera Colombiana
2 76	3 37	2 95	3 45	...	+ 22.1	— 12.5	+ 16.9	Naviera Fluvial Colombiana
8 10	10 93	11 31	9 89	+ 61.7	+ 35.0	+ 3.5	— 12.6	Paños Vicuña Santa Fe
							+ 30.8	
6 25	6 50	6 50	8 50	— 15.3	+ 4.0	....		Platería Colombiana de E. Gutiérrez Vega
.. ..	15 00	19 04	17 15	....	..	+ 26.9	— 9.9	Productos de Caucho Grulla
.. ..	7 00	6 70	18 93	....	...	— 4.3	+182.5	Productos Químicos Sulfácidos
							— 17.6	
0 12	0 16	0 17	0 14	+ 50.0	+ 33.3	+ 6.3		Regalías Petrolíferas Consolidadas
3 29	2 91	3 28	4 48	+ 0.3	— 11.6	+ 12.7	+ 36.6	Sociedad Industrial Alicachín
.. ..	.. ..	2 50	3 25	...	....	....	+ 30.0	Sociedad de Horticultura
							...	
12 24	14 35	13 13	.. ..	+ 2.7	+ 17.2	— 8.5		Talleres Industriales Apolo
16 65	22 87	28 82	18 37	+ 39.0	+ 37.4	+ 26.0	— 36.3	Talleres Centrales
3 00	.. ..	3 33	3 25	....	...	....	— 2.4	Tejidos Unica
16 88	21 96	23 25	.. ..	+ 40.9	+ 30.1	+ 5.9	...	Tejidos El Cóndor
.. ..	.. ..	13 80	11 91	....	....	....	— 13.7	Tejidos El Cóndor
4 29	5 00	.. ..	.. ..	+ 23.6	+ 16.6	...	...	Tejidos Obregón
3 00	.. ..	3 07	.. ..	...	...	....	...	Tejidos Occidente
1 39	1 25	2 00	1 70	....	— 10.1	+ 60.0	— 15.0	Textiles Samacá (Ordinarias)
.. ..	1 80	2 00	.. ..	....	....	+ 11.1	....	Textiles Samacá (Privilegiadas)
17 27	22 88	21 52	18 93	+ 39.2	+ 32 5	+ 7.2	— 22.8	Tubos Moore
6 00	6 00	6 00	6 00	....	....	....	....	Unión Farmacéutica Dental (Fardental)
.. ..	.. ..	.. ..	13 80	....	....	....	....	Unión Industrial
.. ..	7 80	7 35	6 00	...	...	— 5.8	— 18.4	Urbanizadora Nacional
3 10	4 40	.. ..	.. ..	— 62.4	+ 41.9	...	....	Urbanizaciones Samper
4 58	4 22	4 10	4 63	+ 24.5	— 7.9	— 2.8	+ 12.9	Vidriera Colombiana
BONOS								
81 87	84 62	75 37	72 77	— 2.2	+ 3.4	— 10.9	— 3.4	Antioquia del 7%
.. ..	.. ..	81 31	83 09	....	....	....	+ 2.2	Coltejer, 10%
.. ..	.. ..	.. ..	99 56	....	....	....	...	Cámara de Comercio de Bogotá, 12%
62 13	.. ..	.. ..	.. ..	+ 14.2	..	....	...	Crédito Territorial "A y B" del 3%
.. ..	84 21	85 71	.. ..	...	....	+ 1.8	....	Departamento de Caldas del 7%
82 29	.. ..	.. ..	.. ..	— 1.2	....	....	....	Departamento de Caldas del 7%
97 97	.. ..	.. ..	.. ..	— 0.3	....	...	....	Denal del 6%
94 97	.. ..	.. ..	.. ..	— 0.1	....	....	....	Dinú del 4%
95 23	.. ..	.. ..	.. ..	— 0.9	....	....	....	Dinú del 6%
89 00	.. ..	.. ..	.. ..	— 1.1	...	....	....	Energía Eléctrica del 6½%
.. ..	.. ..	74 00	.. ..	....	....	....	....	Empresas Municipales Medellín, 7%
90 00	.. ..	.. ..	.. ..	+ 6.3	....	...	..	Fomento Municipal del 6%
								Industriales Banco Central Hipotecario
.. ..	97 26	95 96	94 84	...	....	— 1.3	— 1.2	(A 5 años 7%)
52 51	55 68	55 37	65 15	— 2.2	+ 6·0	— 0.6	+ 17.7	Pro-Urbe del 6%
92 83	.. ..	.. ..	.. ..	+ 3.7	...	....	...	Tesorería 1944 del 6%
93 05	.. ..	.. ..	.. ..	+ 14·1	....	...	....	Tesorería 1945 del 6%
99 28	99 10	99 18	98 93	— 0.4	— 0.2	+ 0.1	— 0.3	Droguerías Aliadas del 12%
.. ..	.. ..	.. ..	87 79	....	..	....	....	Nacionales, con., 5%
0 59	0 59	0 61	0 74	— 9.2	....	+ 3.4	+ 21.3	Hectáreas de Baldíos
CEDULAS HIPOTECARIAS								
85 91	85 98	85 93	86 00	— 0.1	+ 0.1	— 0.1	+ 0.1	Banco Central Hipotecario del 7%
.. ..	94 00	93 94	88 40	....	...	— 0.1	— 5.9	Banco Hipotecario Popular 7%

FLUCTUACION DE VALORES BURSATILES EN EL MERCADO DE BOGOTA

AÑO DE 1958

CLASIFICACION DE VALORES	PROMEDIO MENSUAL DE COTIZACIONES												Más alto	Más bajo
	Enero	Febrero	Marzo	Abril	Mayo	Junio	Julio	Agosto	Sepbre.	Octubre	Novbre.	Dicbre.		
I—ACCIONES DE DIVIDENDO VARIABLE														
Banco de la República	.. ..	.. ..	161 13	166 11	.. ..	.. ..	.. ..	.. ..	167 00	.. ..	167 00	.. ..	167 00	161 13
Banco de los Andes	24 23	24 07	23 45	23 33	24 58	23 91	23 39	23 17	23 62	24 11	23 22	23 32	24 58	23 17
Banco de Bogotá	25 12	24 44	24 49	24 73	24 75	25 00	25 54	25 63	25 43	25 68	25 69	25 79	25 69	24 44
Banco de Colombia	22 20	20 98	20 71	20 72	21 35	21 13	21 04	21 40	21 40	21 92	22 39	22 59	22 59	20 71
Banco Comercial Antioqueño	32 83	31 52	30 63	31 19	31 95	31 95	31 53	31 94	30 73	31 67	31 41	31 58	32 83	30 63
Banco Comercial de Barranquilla	.. ..	.. ..	.. ..	.. ..	.. ..	13 90	.. ..	.. ..	.. ..	12 50	14 09	.. ..	14 09	12 50
Banco del Comercio	12 59	12 17	12 00	12 03	12 01	11 93	11 85	11 86	11 42	11 62	11 50	11 54	12 59	11 42
Banco Industrial Colombiano	13 24	11 16	10 20	10 57	12 47	12 55	10 72	10 43	10 03	10 56	10 40	10 36	13 24	10 03
Aliadas	22 65	22 03	22 15	22 00	22 55	23 18	22 85	22 83	22 48	22 61	22 72	23 06	23 18	22 00
Alicachín	4 07	4 24	4 39	4 47	4 78	5 06	5 35	5 35	5 20	4 92	4 50	.. ..	5 35	4 07
Argos	29 12	27 82	24 60	24 42	24 40	24 29	21 35	22 55	20 97	22 78	22 78	21 90	29 12	20 97
Avianca	2 93	2 90	2 87	2 89	3 02	3 06	2 99	2 96	2 85	2 92	2 90	2 95	3 06	2 85
Bolsa de Bogotá	.. .	35 00	32 28	32 00	.. ..	.. ..	.. ..	.. ..	30 00	.. .	.. .	.. ..	35 00	30 00
Caucho Grulla	.. ..	.. ..	.. ..	17 60	17 68	.. ..	17 70	.. ..	16 74	16 11	16 11	.. ..	17 70	16 11
Caucho "El Sol"	11 20	.. ..	.. ..	.. ..	.. ..	.. ..	.. ..	.. ..	.. ..	11 20	.. ..	.. ..	11 20	11 20
Caucho Villegas	.. ..	.. ..	.. ..	.. ..	.. ..	.. ..	.. ..	.. ..	.. ..	4 50	4 50	.. ..	4 50	4 50
Calcetería Helios	.. ..	.. ..	.. ..	.. ..	.. ..	.. ..	.. ..	.. ..	.. ..	.. ..	.. ..	10 80	10 80	10 80
Celanese Colombiana	9 50	9 50	.. ..	8 92	9 07	8 96	8 63	7 00	7 00	8 00	7 00	8 00	9 50	7 00
Cementos del Valle	20 43	16 51	15 74	15 21	15 04	15 03	14 77	15 37	14 97	13 80	14 50	14 57	20 43	13 80
Cervecería Andina	14 63	12 99	11 89	11 61	13 98	13 24	12 34	12 67	12 22	12 58	12 40	11 91	14 63	11 61
Cervecería Barranquilla y Bolívar	.. ..	.. ..	.. ..	.. ..	.. ..	.. ..	.. ..	.. ..	.. .	.. ..	.. .	51 79	51 79	51 79
Cervecería Unión	10 81	10 86	10 00	10 20	10 83	10 80	10 35	10 32	10 08	10 17	10 07	9 89	10 86	9 89
Cine Colombia	15 34	15 78	13 92	13 95	15 44	15 83	15 62	13 80	13 80	12 80	13 37	13 33	15 83	12 80
Codi-Petróleos	12 59	11 94	11 25	10 83	10 95	11 68	11 84	11 31	10 60	10 97	10 91	10 79	12 59	10 60
Colombiana de Gas	.. ..	43 00	43 00	.. ..	.. ..	.. .	.. ..	35 00	.. ..	.. ..	.. ..	.. ..	43 00	35 00
Coltejer	17 35	16 45	16 07	16 45	17 35	16 94	16 62	16 22	15 63	15 82	15 47	15 47	17 35	15 47
Confecciones Colombia	18 40	.. ..	15 93	16 19	17 07	17 07	15 30	15 30	15 00	15 00	.. ..	18 00	18 40	15 00
Confecciones Primavera	11 99	11 50	.. .	10 47	.. ..	11 00	11 03	10 70	10 70	10 10	10 10	.. ..	11 99	10 10
Consorcio de Bavaria	4 54	4 46	4 39	4 33	4 41	4 38	4 37	4 37	4 27	4 26	4 20	4 13	4 54	4 13
Curtidos	13 32	13 03	12 80	12 60	11 96	11 94	12 70	12 41	12 22	12 73	11 87	11 83	13 32	11 83
Chocolates	19 97	19 00	15 90	14 98	16 06	15 84	15 0'	14 89	14 45	14 47	15 62	15 51	19 97	14 45
Diamante	17 72	16 02	14 37	13 41	13 00	12 98	11 85	12 16	10 94	11 00	11 02	10 96	17 72	10 96
Edificio Pasaje Sucre	.. ..	.. ..	.. ..	.. ..	.. ..	.. ..	.. ..	18 00	.. ..	.. ..	19 50	.	19 50	18 00
Esso Colombiana	25 97	22 80	21 16	17 95	18 49	17 25	15 93	18 51	18 04	17 89	27 70	28 00	28 00	15 93
Eternit Colombiana	25 00	25 00	22 50	19 00	19 96	19 53	19 06	19 32	20 73	22 88	25 00	24 00	25 00	19 00
Fardental	.. ..	.. ..	.. ..	.. ..	.. ..	.. ..	.. ..	.. ..	.. ..	.. ..	6 00	.. ..	6 00	6 00
Fabricato	18 77	17 87	16 30	16 29	17 63	17 42	17 20	17 19	16 42	16 72	16 59	16 61	18 77	16 29
Fosforera Colombiana	.. ..	.. ..	.. ..	2 80	.. ..	2 80	.. ..	.. ..	2 80	2 75	.. .	.. .	2 80	2 75
Funicular	.. ..	.. ..	.. ..	.. ..	.. ..	.. ..	.. ..	.. ..	.. ..	.. .	14 00	9 00	14 00	9 00
Hipotecho	12 64	12 99	13 30	13 82	14 55	15 00	19 39	18 82	17 00	16 87	16 80	16 40	19 39	12 64
Hotel Nutibara	.. .	.. ..	.. ..	.. ..	..	.. ..	.. ..	1 20	1 20	.. ..	.. ..	1 10	1 20	1 10
Ingenio Providencia	.. ..	.. ..	.. ..	.. ..	31 00	.. ..	.. ..	.. ..	.. .	. ..	.. ..	..	31 00	31 00
Ingenio Pichichí	.. ..	.. ..	.. ..	.. ..	15 00	.. .	.. ..	.. .	.. ..	16 00	.. ..	12 00	16 00	12 00
Industrial de Gaseosas	.. ..	.. ..	.. .	. ..	10 20	10 20	10 10	10 36	10 36	10 36	10 36	. ..	10 36	10 10
Industria Harinera	.. ..	38 43	38 00	38 00	39 00	.. ..	.. ..	37 89	37 50	36 75	37 71	37 90	39 00	36 75
Indurayón consolidada	.. ..	.. ..	.. .	.. .	.	4 60	.. ..	. ..	4 60	4 60	4 90	.. ..	4 90	4 60
Icollantas	8 67	7 65	7 10	6 52	6 93	6 87	6 60	6 53	6 09	6 24	6 51	6 99	8 67	6 09
Imusa	11 31	11 00	10 40	10 30	10 90	10 96	10 50	10 92	10 91	10 57	10 57	.. ..	11 31	10 30
Inversiones Bogotá	8 34	8 03	7 77	7 85	8 31	8 21	8 41	8 70	8 47	8 21	8 83	9 20	9 20	7 77
Iisa	.. ..	.. ..	.. ..	.. ..	.. ..	.. ..	.. ..	.. ..	14 25	14 25	14 25	. .	14 25	14 25
Jabonerías Unidas	.. ..	7 50	9 61	9 78	10 10	10 10	9 30	. ..	10 16	9 81	10 47	11 50	11 50	7 50
Ladrillos Moore	.. ..	3 50	3 50	.. ..	3 50	3 50	.. ..	3 40	3 40	3 40	3 40	3 45	3 50	3 40
La Urbana	.. ..	7 83	7 83	.. .	.. ..	7 83	.	7 83	.. .	.	.. ..	.	7 83	7 83
Litografía Colombia	4 67	5 60	.. ..	5 50	.. ..	.. ..	6 10	..	7 18	7 18	.. ..	8 00	8 00	4 67
Manuelita S. A.	.. .	.. ..	.. .	9 75	. ..	9 75	..	9 75	. ..	10 25	.. ..	10 20	10 25	9 75
Mangle	6 80	6 55	5 53	6 03	6 36	6 69	6 68	. ..	6 39	6 12	6 75	6 78	6 80	5 53
Manufacturas de Cemento	.. ..	2 08	2 10	2 06	2 05	.. .	2 05	2 05	2 05	2 05	2 10	2 15	2 15	2 05
Manufacturas "La Corona"	0 97	0 91	0 81	0 77	0 81	0 78	0 73	0 87	0 86	0 95	0 94	0 91	0 97	0 73
Marly	.. ..	. ..	10 00	10 00	.. ..	.. ..	.. ..	.. ..	..	. ..	10 00	.. ..	10 00	10 00
Muebles Camacho Roldán y Artecto.	.. ..	8 00	.. ..	.. .	.. ..	7 00	7 00	. ..	8 00	. ..	.. ..	..	8 00	7 00
Naviera Fluvial Colombiana	.. ..	.. ..	.. ..	..	3 00	.. ..	3 07	3 05	3 05	3 50	4 10	4 00	4 10	3 00
Noél	.. ..	.. ..	.. ..	14 00	15 20	16 00	15 90	15 07	. :	14 94	14 90	.. ..	16 00	14 00
Paños Colombia	.. ..	5 10	5 10	5 10		5 10	. .	.. ..	5 10	.. .	5 00	.. ..	5 10	5 00
Paños Vicuña	10 44	9 57	10 01	10 00	9 97	9 91	9 87	9 87	9 57	9 40	9 55	.. ..	10 44	9 40
Paz del Río	1 93	1 74	1 65	1 54	1 62	1 51	1 52	1 56	1 36	1 47	1 43	1 28	1 93	1 28
Petrolera de la Costa	.. ..	.. ..	. ..	.. ..	.. ..	0 25	0 25	0 25	0 25	0 25	.. ..	.	0 25	0 25
Petróleos Guayabito	.. ..	.. ..	..	.. ..	..	0 40	.	0 50	0 60	0 60	.. ..	0 60	0 60	0 40
Pepalfa	13 13	12 70	11 00	.. .	12 14	12 17	12 10	12 10	. ..	11 20	.. ..		13 13	11 00
Postobón	17 98	17 83	17 13	16 82	16 03	17 06	16 51	17 20	15 54	15 28	15 39	15 25	17 98	15 25
Platerías Colombia	.. ..	..	..	. ..	.. ..	.. ..	.	8 50	.. .	8 50	.. .	.. .	8 50	8 50
Regalías	0 14	0 14	0 14	0 16	0 16	0 16	0 16	.	0 13	0 13	0 15	..	0 16	0 13
Samper	14 49	14 21	14 16	13 62	13 98	13 52	12 55	13 02	12 15	12 76	12 60	12 29	14 49	12 15
Seguros	16 95	15 67	14 68	14 44	15 19	14 93	14 74	14 77	14 21	14 49	15 04	15 61	16 95	14 21
Seguros Bolívar	29 60	26 03	28 98	30 99	32 00	32 00	34 68	35 26	35 27	35 21	34 50	33 29	35 27	26 03
Siderúrgica	17 98	14 90	14 05	14 04	14 33	13 93	12 98	13 28	12 68	12 48	12 37	12 02	17 98	12 02
Sociedad Horticultura	.. ..	..	..	..	..	.	3 25	3 25	3 25	. .	..	.. ..	3 25	3 25
Suramericana	14 19	12 38	11 80	12 05	13 27	12 93	12 22	12 40	11 81	11 87	11 60	11 55	14 19	11 55
Tabaco	21 44	20 63	19 64	18 62	19 21	18 97	18 50	18 33	17 88	18 09	17 67	17 49	21 44	17 49
Talleres Centrales	24 95	22 03	18 99	15 75	17 81	19 65	17 18	17 00	18 12	19 50	20 16	20 46	24 95	15 75
Tel. de Santander	14 55	..	.	.. ..	.. ..	. ..	.. ..	. ..	14 55	.	.. .	..	14 55	14 55
Tejicóndor	12 60	12 50	12 51	12 33	12 30	12 25	11 75	12 00	11 28	12 01	12 28	12 20	12 60	11 28
Tejidunión	.. ..	..	.. ..	.. ..	.. ..	.. ..	.. ..	..	.. .	..	.. ..	16 00	16 00	16 00
Tejidos Unica	.. ..	4 20	.. ..	.. ..	.. ..	.. ..	.. ..	3 20	3 20	3 17	3 17	.. .	4 20	3 17
Textiles Samacá (ordinarias)	.. ..	..	.. ..	.. ..	.. ..	.. ..	..	1 70	.. ..	.. ..	.. ..	.. ..	1 70	1 70
Tubos Moore	23 55	20 92	21 00	20 75	20 96	21 62	21 24	21 03	18 11	18 00	18 00	18 09	23 55	18 00
Unión Industrial	.. ..	.. ..	13 80	13 80	.. .	.. ..	.. ..	.	. ..	.. .	.. ..	..	13 80	13 80
Urbanizadora Nacional	.. ..	.. ..	6 00	.. ..	.. .	.. .	.. .	6 00	6 00	.. .	.. ..	6 00	6 00	6 00
Vidriera de Colombia	4 40	4 41	4 37	4 40	4 50	4 48	5 10	.. ..	5 20	5 30	.. ..	5 27	5 30	4 37

FLUCTUACIONES DE VALORES BURSATILES EN EL MERCADO DE BOGOTA — AÑO DE 1958

(Continuación)

CLASIFICACION DE VALORES	PROMEDIO MENSUAL DE COTIZACIONES												Más alto	Más bajo
	Enero	Febrero	Marzo	Abril	Mayo	Junio	Julio	Agosto	Sepbre.	Octubre	Novbre.	Diciembre		
II—BONOS Y CEDULAS DE INTERES FIJO (1)														
Antioquia 1943 7%	.. ..	.. ..	75 00	75 50	71 00	.. ..	.. ..	.. ..	.. ..	.. ..	.. ..	. ..	75 50	71 00
Coltejer 10%	84 73	84 00	84 39	.. ..	83 92	82 99	82 00	83 19	83 24	83 08	82 86	82 74	84 73	82 00
Industriales Banco Central Hipotecario (a 5 años) 7%	95 00	95 00	95 50	95 33	95 00	95 43	95 00	95 00	95 24	94 26	94 00	94 00	95 50	94 00
Droguerías Aliadas 12%	97 41	99 63	98 05	99 00	.. ..	99 00	98 82	98 82	99 73	99 89	93 00	92 00	99 89	92 00
Cámara del Comercio de Bogotá 12%	.. ..	.. ..	.. ..	..	100 00	100 00	99 13	98 73	98 00	100 00	.. ..	. ..	100 00	98 00
Nacionales con, 5%	90 69	90 10	89 70	89 80	88 53	87 00	87 00	87 00	. .	87 00	87 00	87 00	90 69	87 00
Pro-Urbe del 6%	57 51	59 09	58 20	57 02	56 11	55 22	61 23	66 85	69 41	69 13	70 81	68 38	70 81	55 22
Hectáreas de Baldíos	0 65	0 65	.. ..	0 65	0 64	0 65	0 65	.. ..	1 02	.. ..	.. ..	.. ..	1 02	0 64
CEDULAS HIPOTECARIAS														
Banco Hipotecario Popular 7%	88 77	.. ..	85 00	..	86 00	86 00	86 00	.. ..	88 50	88 48	88 50	.. ..	88 77	85 00
Banco Central Hipotecario del 7%	86 00	86 00	86 00	86 00	86 01	86 00	86 00	.. ..	86 00	86 00	86 00	86 00	86 01	86 00

(1) Cotización por 100 de su valor nominal.

FLUCTUACION DE VALORES BURSATILES EN EL MERCADO DE BOGOTA — 1952 — 1958

CLASIFICACION DE VALORES	1952		1953		1954		1955		1956		1957		1958	
	Más alto	Más bajo	Más alto	Más bajo	Más alto	Más bajo	Más alto	Más bajo	Más alto	Más bajo	Más alto	Más bajo	Más alto	Más bajo
I—ACCIONES DE DIVIDENDO VARIABLE														
Banco de la República	154 50	150 00	157 00	151 00	156 82	154 00	156 82	150 00	156 66	153 60	161 13	156 10	167 00	161 13
Banco de los Andes	20 50	18 40	20 93	19 06	20 54	19 35	21 97	17 67	22 30	18 48	25 13	22 14	24 58	23 17
Banco de Bogotá	27 44	22 87	28 34	24 65	26 21	22 97	24 28	21 99	23 79	21 11	25 82	22 66	25 69	24 44
Banco de Colombia	39 95	35 69	43 73	38 50	40 56	37 46	40 47	36 10	42 19	39 63	.. ..	.. ..	.. ..	.. ..
Banco de Colombia	.. .	.. ..	.. ..	.. ..	.. ..	.. .	.. .	.. ..	21 13	18 05	23 09	18 51	22 59	20 71
Banco Comercial Antioqueño	28 66	23 60	32 38	27 58	30 07	24 76	26 76	24 05	30 02	25 57	32 64	29 48	32 83	30 63
Banco Industrial Colombiano	14 46	13 53	15 17	11 47	12 79	10 97	12 88	11 60	14 57	12 39	14 94	12 84	13 24	10 03
Banco del Comercio	.. ..	.. ..	.. ..	.. ..	10 83	10 13	10 63	10 03	10 67	9 65	13 74	11 28	12 50	11 42
Banco Comercial de Barranquilla	.. ..	.. ..	.. ..	.. .	.. .	.. ..	15 00	15 00	15 00	15 00	14 50	14 50	14 09	12 50
Aliadas	17 52	14 43	19 23	16 90	18 98	17 75	20 00	18 58	24 75	20 40	26 85	21 94	23 18	22 00
Alicachín	4 15	2 96	3 81	2 82	3 67	2 99	3 47	3 05	3 73	2 20	3 61	2 93	5 55	4 07
Argos	30 30	23 19	16 24	13 30	20 03	13 52	26 20	21 02	43 93	26 60	44 00	28 81	29 12	20 97
Avianca	5 10	4 10	4 35	3 88	4 08	3 62	3 57	3 29	3 24	2 57	3 01	2 80	3 06	2 85
Abastecedora de Carnes	.. ..	.. ..	.. ..	.. ..	.. ..	.. ..	8 00	8 00	6 00	5 83	7 10	7 10	. ..	.. ..
Bolsa	19 00	13 82	19 00	15 40	20 00	18 50	25 13	20 00	30 00	27 50	38 00	32 60	35 00	30 00
Croydon	. .	.. ..	. .	.. ..	33 00	33 00	33 00	25 00	26 00	26 00	.. ..	.. ..	. .	.. ..
Cine Colombia	11 93	8 62	12 05	10 00	10 57	9 64	12 91	10 46	16 20	12 80	18 70	13 97	15 83	12 80
Cervecería Andina	. .	.. ..	.. ..	.. .	.. ..	.. ..	. ..	.. ..	.. .	.. .	17 88	13 94	14 63	11 61
Cervecería Unión	9 90	8 95	11 56	9 78	11 03	9 61	11 10	10 11	11 94	9 85	12 49	10 14	10 86	9 89
Celanese Colombiana	.. ..	.. ..	.. ..	.. ..	. ..	.. ..	.. ..	.. ..	.. .	.. ..	9 50	9 19	9 50	7 00
Cementos del Valle	.. ..	.. ..	.. ..	.. ..	20 40	15 00	26 17	20 70	31 14	22 44	31 75	20 18	20 43	13 80
Cervecerías Barranquilla y Bolívar	.. ..	.. ..	.. ..	.. ..	.. ..	.. ..	47 00	47 00	72 00	55 00	61 82	61 82	51 79	51 79
Codi-Petróleos	.. ..	.. ..	.. ..	.. ..	. ..	.. ..	.. ..	.. .	.. ..	.. .	15 47	11 78	12 59	10 60
Compañía Colombiana de Seguros	42 98	34 56	50 58	43 21	60 87	48 08	79 89	59 05	90 41	80 52	.. ..	.. ..	.. ..	.. ..
Compañía Colombiana de Seguros	.. .	.. ..	.. ..	.. ..	.. .	. .	.. ..	.. ..	18 92	14 92	19 27	14 73	16 95	14 21
Coltejer	13 32	10 20	16 61	11 14	14 52	12 22	17 32	14 48	19 93	18 22	20 12	16 70	17 95	15 47
Consorcio de Bavaria	3 52	2 89	3 81	3 23	3 66	3 49	3 53	3 11	4 24	3 39	4 81	4 23	4 54	4 13
Confecciones Colombia	.. .	.. ..	.. ..	.. ..	11 20	9 04	17 64	12 00	22 40	20 30	26 58	16 40	18 40	15 00
Confecciones Primavera	.. ..	.. ..	.. ..	.. ..	8 00	7 60	10 55	8 03	14 00	11 00	15 09	11 80	11 99	10 10
Curtidos	9 70	7 71	10 62	9 27	12 05	9 98	12 98	10 14	12 95	10 18	14 89	11 87	13 32	11 83
Caucho "El Sol"	.. ..	.. ..	.. ..	.. ..	8 00	8 00	8 00	8 00	8 00	8 00	11 20	9 00	11 20	11 20
Caucho Villegas	.. ..	.. ..	.. ..	.. ..	.. .	. ..	.. ..	.. ..	. ..	.. .	. ..	.. ..	4 50	4 50
Caucho Grulla	.. ..	.. ..	.. ..	.. ..	8 80	6 40	.. ..	.. .	15 00	15 00	19 04	19 04	17 70	16 11
Calcetería Helios	.. ..	.. ..	.. ..	.. ..	11 20	11 20	10 70	10 70	10 80	10 80	10 80	10 80	10 80	10 80
Carbonera Cali	.. ..	.. ..	.. ..	.. ..	700 00	700 00	600 00	600 00	.. .	.. ..	600 00	600 00	. ..	.. ..
Cotelas	.. ..	.. ..	.. ..	.. ..	11 00	11 00	8 00	8 00	6 80	3 60	. ..	. ..	.. ..	.. ..
Chocolates	38 80	32 00	46 50	38 90	49 00	46 00	51 00	14 44	25 03	22 26	27 78	21 01	19 97	14 45
Colombiana de Gas	.. .	.. .	..	.. ..	.. ..	.. ..	17 00	17 00	45 00	18 00	51 52	44 52	43 00	35 00
Compañías de Seguros Bolívar (Antiguas)	50 00	50 00	.. ..	.. ..	.. ..	.. ..	33 00	13 00	28 91	13 99	34 76	23 22	35 27	26 03
Compañía de Seguros Bolívar (Nuevas)	.. .	.. .	.. ..	.. ..	.. ..	.. ..	13 30	13 30	.. ..	.. ..	.. ..	. .	.. ..	.. ..
Ciudad Niquía	.. .	.. .	.. ..	.. ..	.. .	.. ..	.. .	.. ..	5 50	5 50	.. ..	.. ..	.. ..	.. ..
Diamante	29 63	22 78	30 83	27 49	36 17	31 99	43 20	35 19	82 03	43 12	82 28	71 57	.. ..	.. ..
Portland Diamante	.. .	.. .	.. .	.. .	.. ..	.. ..	.. ..	.. .	. ..	.. ..	20 25	16 23	17 72	10 96
Eternit Colombiana	20 21	14 99	20 08	17 00	17 26	14 50	18 16	14 98	28 00	18 37	32 91	22 36	25 00	19 10
Eternit Pacífico	.. ..	.. ..	.. ..	.. ..	12 50	12 50	.. ..	. .	.. .	.. ..	.. ..	.. ..	.. ..	.. ..
Eternit Atlántico	.. ..	.. ..	.. ..	.. ..	.. ..	.. ..	.. ..	.. ..	14 90	12 00	. ..	.. ..	.. ..	. .
Esso Colombiana	.. ..	.. ..	.. ..	.. ..	20 29	12 86	29 05	20 93	32 86	27 87	28 85	21 46	28 00	15 93
Explanaciones Mecánicas	.. ..	.. ..	.. ..	.. ..	6 20	6 20	8 50	8 50	12 50	12 50	12 00	12 00	.. ..	.. ..
Fabricato	.. ..	.. ..	.. ..	.. ..	10 77	8 58	16 17	11 44	22 73	18 23	23 14	17 29	18 77	16 29
Edificio Pasaje Sucre	.. ..	.. ..	.. ..	.. ..	. .	.. ..	20 00	20 00	20 00	20 00	20 00	19 50	19 50	18 00
Fosforera Colombiana	.. ..	.. .	.. .	.. .	2 50	2 30	2 50	2 30	2 80	2 50	2 80	2 74	2 80	2 75
Funicular	12 50	9 00	9 00	8 53	10 50	9 00	15 00	15 00	15 20	15 00	18 00	14 00	14 00	9 00
Filtta	.. ..	.. ..	.. ..	..	1 20	1 20	.. ..	.. .	.. .	.. ..	. ..	.. ..	.. ..	.. ..
Fábrica de Hilados y Tejidos El Hato	10 19	7 94	11 31	8 53	.. ..	.. ..	.. .	. .	. .	. .	. ..	. ..	.. ..	. .
Fardental	.. ..	.. ..	.. .	.. ..	.. ..	.. ..	6 00	6 00	6 00	6 00	6 00	6 00	6 00	6 00
Hipódromo de Techo	.. ..	. ..	.. ..	.. .	.. ..	.. ..	.. ..	.. .	.. ..	. .	17 55	11 56	19 39	12 64
Hotel Nutibara	.. ..	.. ..	.. ..	.. ..	.. ..	.. ..	1 25	1 13	1 35	1 30	1 30	1 20	1 20	1 10
Hotel del Prado	. .	.. ..	.. ..	.. ..	.. ..	.. ..	.. .	.. .	. .	.	9 85	9 85	..	.. ..
Inversiones Bogotá	5 51	4 64	5 87	5 19	5 93	5 35	5 84	5 08	9 51	6 13	9 55	7 39	9 20	7 77
Indurayón	.. ..	.. ..	.. .	.. ..	5 00	1 50	..	..	. .	. .	4 75	4 75	4 90	4 60
Icollantas	..	.. ..	.. ..	.. ..	50 76	41 36	47 05	44 51	79 76	49 94	. .	. .	.. ..	.. ..
Icollantas	.. ..	.. .	.. ..	.. ..	. .	. .	. ..	. ..	10 97	8 39	10 97	7 49	8 67	6 09
Ifsa	.. ..	.. ..	.. ..	.. .	10 50	10 50	13 00	11 00	13 50	13 50	12 00	12 00	14 25	14 25

(Continúa)

FLUCTUACIONES DE VALORES BURSATILES EN EL MERCADO DE BOGOTA — 1952 — 1958

(Continuación)

CLASIFICACION DE VALORES	1952		1953		1954		1955		1956		1957		1958	
	Más alto	Más bajo	Más alto	Más bajo	Más alto	Más bajo	Más alto	Más bajo	Más alto	Más bajo	Más alto	Más bajo	Más alto	Más bajo
I—ACCIONES DE DIVIDENDO VARIABLE														
Ingenio Pichichí	.. ..	.. ..	.. ..	.. ..	10 00	10 00	10 00	6 00	8 00	8 00	10 50	8 00	16 00	12 00
Ingenio San José	.. ..	.. ..	.. ..	.. ..	2 95	2 90	2 90	2 90	2 00	2 00	9 67	2 00	.. ..	.. ..
Industrial de Gaseosas	.. ..	.. ..	.. ..	.. ..	22 83	22 83	22 00	22 00	19 00	17 00	16 00	13 46	10 36	10 10
Industria Harinera	27 50	22 94	32 00	26 79	32 30	30 06	32 50	29 81	35 00	30 00	39 05	35 00	39 00	36 75
Imusa	.. ..	.. ..	.. ..	.. ..	12 50	12 40	13 40	12 90	14 90	14 90	13 10	11 06	11 31	10 30
Ingenio Central del Tolima	8 00	7 50	9 00	7 83	.. ..	.. ..	.. ..	.. ..	.. ..	.. ..	.. ..	.. ..	.. ..	.. ..
Ingenio Central San Antonio	11 98	8 89	12 97	10 50	13 10	10 52	13 00	11 00	12 50	12 00	.. ..	.. ..	.. ..	.. ..
Ingenio Providencia	.. ..	.. ..	.. ..	.. ..	.. ..	.. ..	20 00	20 00	20 00	20 00	20 00	20 00	31 00	31 00
Jabonerías Unidas	.. ..	.. .	.. ..	.. ..	.. ..	.. ..	1 00	1 00	.. ..	.. .	8 17	6 00	11 50	7 50
La Urbana	5 90	5 50	5 60	5 00	5 00	5 00	6 68	6 10	.. .	.. ..	. ..	.. ..	7 83	7 83
Ladrillos Moore	2 00	1 80	2 04	2 00	2 15	2 15	2 10	2 10	3 50	2 30	3 70	3 40	3 50	3 40
Litografía Colombia	5 60	4 90	5 62	4 60	5 40	4 60	4 91	2 00	4 32	3 10	5 16	4 10	8 00	4 67
La Garantía A. Dishington	.. ..	..	.. ..	..	.. ..	.. ..	12 00	12 00	12 30	9 00	10 00	10 00	.. ..	.. ..
Manufacturas de Cemento	2 16	1 95	2 16	1 90	2 10	1 90	1 90	1 70	2 15	1 50	2 40	2 00	2 15	2 05
Manufacturas La Corona	1 54	1 06	1 61	1 43	1 51	1 37	1 46	1 25	1 36	1 03	1 03	0 75	0 97	0 73
Mangle	1 90	1 00	2 48	1 90	2 97	2 25	4 08	3 12	6 52	4 19	7 32	5 79	6 80	5 53
Marly	6 50	5 00	7 00	6 05	6 50	5 90	7 10	6 00	10 00	7 18	10 00	0 96	10 00	10 00
Muebles Camacho Roldán y Artecto	.. ..	.. ..	.. ..	.. ..	5 00	4 76	5 41	4 97	4 50	4 00	.. ..	..	8 00	7 00
Manufacturas de Rayón	.. ..	.. ..	.. ..	.. ..	4 48	4 48	4 57	4 57	.. ..	.. ..	4 80	4 80	.. ..	.. ..
Molinera	.. ..	.. ..	.. ..	.. ..	10 00	10 00	10 00	10 00	.. ..	.. .	14 00	14 00	.. ..	.. ..
Manuelita, S. A.	.. ..	.. ..	. ..	. .	.. ..	.. ..	9 50	9 50	8 00	7 50	9 00	7 50	10 25	9 75
Naviera Fluvial Colombiana	5 70	3 58	4 51	3 90	5 41	3 95	6 40	2 62	3 78	2 85	3 15	2 40	4 10	3 00
Noel	16 91	13 57	15 70	15 00	14 52	12 88	17 20	14 40	20 12	18 00	20 00	16 00	16 00	14 00
Nare	.. ..	.. ..	.. ..	.. .	15 00	15 00	.. ..	..	.. ..	. ..	..	.. ..	.. ..	.. ..
Paños Vicuña	..	.. ..	.. ..	.. ..	5 85	4 38	9 92	6 66	11 58	9 96	12 03	10 28	10 44	9 40
Pepalfa	13 95	11 80	14 10	8 05	9 20	8 10	12 40	9 20	14 85	12 96	15 60	13 51	13 13	11 00
Posada Tobón	22 92	18 40	28 22	22 70	29 06	25 45	31 49	13 54	17 65	13 98	19 76	16 83	17 98	15 25
Paz de Río	.. ..	.. ..	.. ..	. ..	5 08	3 21	3 28	2 62	3 14	2 52	2 56	1 92	1 93	1 28
Paños Colombia	5 40	4 51	4 67	2 85	3 46	2 75	3 64	3 30	3 70	3 29	5 04	4 50	5 10	5 00
Petrolera	0 41	0 32	0 40	0 31	0 15	0 15	0 55	0 36	0 50	0 40	0 50	0 50	0 25	0 25
Platerías Colombia	.. ..	.. ..	.. ..	.. ..	7 38	7 38	6 25	6 25	..	.. ..	6 50	6 50	8 50	8 50
Petróleos Guayabito	.. ..	.. ..	.. ..	.. ..	.. ..	.. .	. ..	.. .	0 30	0 20	0 50	0 50	0 60	0 40
Regalías	0 10	0 05	0 08	0 06	0 08	0 08	0 14	0 07	0 18	0 09	0 20	0 14	0 16	0 12
Samper	3 00	2 60	3 10	2 69	12 70	11 69	14 03	12 36	16 30	13 78	17 44	14 08	14 49	12 15
Sociedad de Horticultura	.. ..	..	.. ..	.. ..	.. ..	.. ..	. ..	.. .	..	.. ..	2 50	2 50	3 25	3 25
Suramericana	24 85	18 52	30 41	26 62	9 50	8 13	17 08	10 46	19 10	14 50	17 32	12 61	14 19	11 55
Sulfácido	..	.. ..	.. ..	..	. ..	..	..	.. ..	7 00	7 00	6 70	6 70	.. ..	.. ..
Siderúrgica	13 00	8 29	9 65	7 80	8 32	7 25	16 76	8 80	41 86	18 10	19 56	16 59	17 98	12 02
Salinera	..	..	60 00	38 86	40 00	38 00	.. .	..	.. ..	..	.. ..	.. ..	.. ..	.. ..
Tabaco (antiguas)	28 07	26 58	34 96	28 74	36 16	32 98	39 48	23 06	26 50	22 26	.. ..	.. ..	.. ..	.. ..
Tabaco (nuevas)	.. ..	..	.. ..	.. ..	..	.. ..	20 26	20 26	.. ..	..	26 30	20 46	21 44	17 49
Talleres Centrales	12 50	10 73	13 00	11 04	13 00	11 50	18 53	13 96	32 11	19 00	30 05	23 85	24 95	15 75
Talleres Apolo	.. ..	..	.. ..	.	12 00	11 80	12 30	12 20	16 00	13 80	14 20	11 00	.. ..	.. .
Tejicóndor	11 90	9 73	13 60	10 98	14 00	11 16	18 91	13 72	24 30	20 58	24 56	22 60	12 60	11 28
Tejidos Unica	..	..	.. ..	.. .	3 00	3 00	3 00	3 00	.. ..	..	3 41	3 10	4 20	3 17
Tejidos Obregón	6 00	4 80	.. ..	.. ..	3 50	3 00	4 00	4 00	5 00	5 00	..	.. .	.. ..	.. ..
Telefónica Santander	.. ..	.. ..	.. .	. ..	.. ..	..	15 00	15 00	15 00	15 00	14 55	14 55	14 55	14 55
Tubos Moore	9 90	6 00	12 20	9 30	15 00	11 61	18 50	15 44	24 00	17 84	25 35	22 75	23 55	18 00
Transportadora	.. ..	.. ..	.. ..	.. ..	7 00	7 00	..	..	.. ..	.. ..	.. ..	.	. ..	. ..
Tejidos Unión	.. ..	.. ..	.. ..	.. .	16 00	16 00	16 00	16 00	.. ..	.. ..	16 00	16 00	16 00	16 00
Textiles Samacá (ordinarias)		.	..	.. ..	.. .	.. .	.	..	1 25	1 25	2 00	2 00	1 70	1 70
Textiles Samacá (privilegiadas)	3 40	2 98	3 00	2 00	.. ..	.. ..	1 80	1 20	1 80	1 80	2 00	2 00	.. ..	.. ..
Urbanizaciones Samper	. ..	.. ..	.. ..	.. ..	8 25	8 25	3 10	3 10	4 50	4 40	.. .	..	.. ..	.. ..
Urbanizadora Nacional	.. ..	.. ..	.. ..	.. ..	.. ..	.. .	.. ..	.. ..	7 80	7 80	8 00	6 68	6 00	6 00
Unión Industrial	. .	.. ..	. ..	. .	.. ..	.. ..	.. ..	..	..	.. ..	.. .	.. ..	13 80	13 80
Vidriera de Colombia	6 00	5 20	5 37	3 10	3 98	3 45	4 68	3 81	4 52	4 00	4 39	3 77	5 30	4 37
II—BONOS Y CEDULAS DE INTERES FIJO														
Antioquia 1943 del 7%	80 00	72 00	87 75	81 62	85 34	81 33	82 00	81 00	87 00	80 70	80 00	73 00	75 50	71 00
Caldas del 7%	78 00	75 11	82 95	78 00	84 62	81 66	84 00	80 44	84 25	83 00	86 00	85 38	.. ..	.. ..
Country del 7%	.. ..	.. ..	.. ..	.. ..	104 50	103 00	.. ..	.. ..	.. ..	.. ..	.. ..	.. ..	.. ..	.. ..
Coltejer del 10%	.. ..	.. ..	.. ..	.. ..	.. ..	.. ..	.. ..	.. ..	.. ..	.. ..	84 00	80 00	84 73	82 00
Cámara de Comercio de Bogotá 12%	.. ..	.. ..	.. ..	.. ..	.. ..	.. ..	.. ..	.. ..	.. ..	.. ..	.. ..	.. ..	100 00	98 00
Dinú del 4%	96 44	93 67	95 00	92 23	96 00	94 57	96 00	91 85	.. ..	..	.. ..	.. ..	.. ..	.. ..
Dinú del 6%	95 85	93 00	95 00	93 00	98 00	93 47	97 94	95 00	.. ..	.. ..	.. ..	.. ..	.. ..	.. ..
Denal del 6%	97 34	97 00	98 00	97 25	98 87	97 42	99 00	95 01	.. ..	.. ..	.. ..	.. ..	.. ..	.. ..
Droguerías Aliadas del 12%	.. ..	.. ..	.. ..	.. ..	100 00	99 00	99 90	98 58	100 00	98 00	99 88	97 62	99 89	92 00
Empresas Mpales. de Medellín del 7%	.. ..	.. ..	.. ..	.. ..	.. ..	.. ..	. ..	.. ..	.. ..	.. ..	74 00	74 00	.. ..	.. ..
Energía del 6½%	88 00	86 00	.. ..	.. ..	90 00	90 00	89 00	89 00	.. ..	.. ..	.. ..	.. ..	.. ..	.. ..
Fomento Municipal del 6%	80 00	80 00	81 00	81 00	88 86	81 00	90 00	90 00	.. ..	.. ..	.. ..	.. ..	.. ..	.. ..
Territorial del 3%	.. .	.. ..	.. ..	.. ..	58 32	51 09	92 95	49 00	.. ..	.. ..	.. ..	.. ..	.. ..	.. ..
Pro-Urbe del 6%	53 83	49 00	53 74	50 34	58 13	48 92	56 39	50 49	59 95	52 74	65 14	51 19	70 81	55 22
Tesorería 1944 del 6%	86 49	80 00	87 25	81 50	92 50	87 00	95 00	92 00	.. ..	.. ..	.. ..	.. ..	.. ..	.. ..
Tesorería 1945 del 6%	85 03	79 23	85 60	81 19	92 75	85 00	94 00	92 00	.. ..	.. ..	.. ..	.. ..	.. ..	.. ..
Industriales (a 5 años) Banco Central Hipotecario	.. ..	.. ..	.. ..	.. ..	.. ..	.. ..	.. ..	.. ..	98 00	97 00	97 00	95 00	95 50	91 00
Hectáreas de Baldíos	0 65	0 60	0 65	0 65	0 65	0 65	0 65	0 55	0 60	0 55	0 65	0 60	1 02	0 64
Nacionales con 5%	.. ..	.. ..	.. ..	.. ..	.. ..	.. ..	.. ..	.. ..	.. ..	.. ..	.. ..	.. ..	90 69	87 00
CEDULAS HIPOTECARIAS														
Central Hipotecario del 7%	86 44	85 98	86 00	85 96	86 00	85 98	86 01	85 94	86 00	85 94	85 99	85 72	86 01	86 00
Cédulas Banco Popular	.. ..	.. ..	.. ..	.. ..	.. ..	.. ..	.. ..	.. ..	94 00	94 00	94 00	92 88	88 77	85 00
DOLARES														
Dólares -Billetes	.. ..	.. ..	.. ..	.. ..	.. ..	.. ..	.. ..	.. ..	6 04	4 25	.. ..	.. ..	.. ..	.. ..

RENDIMIENTO ANUAL DE LAS COMPAÑIAS INSCRITAS EN LA BOLSA DE BOGOTA

CLASIFICACION	RENDIMIENTO SOBRE EL PRECIO PROMEDIO MENSUAL POR 100											
	Enero	Febrero	Marzo	Abril	Mayo	Junio	Julio	Agosto	Sepbre.	Octubre	Novbre.	Dicbre.
	AÑO DE 1958											
Banco de la República	7.8	7.8	7.8	7.5	7.5	7.5	7.5	7.5	7.5	7.5	7.5	7.5
Banco de Bogotá	10.1	1.4	10.2	10.2	10.0	9.9	10.1	10.1	10.3	10.1	10.1	10.2
Banco de Colombia	8.9	9.9	9.8	9.6	9.5	9.7	10.7	10.8	10.5	10.5	10.3	10.2
Banco de los Andes	9.9	10.3	10.2	10.4	9.6	10.1	10.7	10.3	10.1	10.1	10.4	10.0
Banco del Comercio	10.5	11.0	11.0	11.0	10.9	11.2	11.2	11.7	11.5	11.5	11.5	11.6
Banco Comercial Antioqueño	9.1	10.4	10.4	10.0	10.0	10.0	10.2	10.7	11.0	10.7	10.9	10.9
Banco Comercial de Barranquilla	12.4	....	....	..	..	12.9	12.9	12.9	12.6	14.4	11.6	11.6
Banco Industrial Colombiano	7.6	7.6	8.3	7.5	6.6	7.0	8.0	8.4	8.3	8.0	8.0	8.0
Avianca	12.2	12.4	12.6	12.4	12.0	11.8	12.0	12.2	12.6	12.6	12.2	12.2
Bolsa de Bogotá	5.5	6.0	6.6	6.6	6.6	6.6	6.6	6.6	7.0	7.0	7.0	7.0
Calcetería Helios	11.1	11.1	11.1	11.1	11.1	11.1	11.1	11.1	11.1	11.1	11.1	11.1
Calcetería Pepalfa	9.1	9.4	10.9	10.8	10.0	9.9	10.0	10.1	10.7	10.7	10.5	10.7
Carbonera (Cali)	....	25.0	2.5	2.5	....	....	..	....	....	....	....	....
Celanese Colombiana	7.7	7.7	7.7	8.1	8.0	8.4	8.6	10.4	10.4	9.1	10.4	9.1
Cementos del Valle	6.0	7.3	7.7	8.0	7.9	8.0	8.4	7.7	7.7	8.7	8.3	8.7
Cervecería Andina	8.4	4.8	10.1	10.0	8.4	9.4	9.7	9.8	9.8	9.4	10.1	10.1
Cervecería Unión	10.0	10.4	10.8	10.0	9.8	10.3	10.4	10.4	10.6	10.6	10.7	11.0
Cervecerías Barranquilla y Bolívar	11.8	11.8	6.7	6.7	6.7	....	....	....	....	....	....	6.5
Codi-Petróleos	9.8	10.3	10.9	11.0	10.3	10.3	10.4	10.9	11.4	11.1	11.0	10.1
Cía. Hotel del Prado	9.7	9.7	6.1	6.1	6.1	....	....	....	....	....	....	....
Cía. Colombiana de Gas	3.8	4.2	4.2	4·2	....	....	....	....	....	....	....	....
Cía. de Cemento Argos	7.4	8.5	9.6	9.7	9.7	9.8	10.3	10.5	11.2	10·4	10.7	10.8
Cía. de Cemento Diamante	3.4	5.3	5.8	6.3	6.3	6.8	7.1	7.3	7.9	7.7	7.9	7.6
Cía. del Acueducto de Bucaramanga	...	....	...	...	....	..	...	....	....	....	....	7.8
Cía. Colombiana de Caucho "El Sol"	10.7	10.7	10.7	10.7	10.7	10.7	10.7	10.7	10.7	10.7	10.7	10.7
Cía. Colombiana de Tabaco	6.9	7.2	9.1	9.1	8.8	9.1	9.3	9.5	9.4	9.5	9.9	9.9
Cía. Colombiana de Seguros	5.0	5.7	5.6	5.7	5.3	5.5	5.6	5.5	5.8	5.6	5.4	5.3
Cía. de Seguros Bolívar	4.0	4.7	3.9	3.9	3.8	3.8	3.4	3.4	3.4	3.4	3.5	3 7
Cía. Suramericana de Seguros	7.9	9.2	8.9	8 6	8.1	8.5	8.5	9.0	9.1	9.0	9.3	9.4
Cía. de Inversiones Bogotá	11.7	12.5	12.5	11.7	11.6	11.8	10.9	10.8	11.8	11.4	10.8	10.9
Cía. Molinera de Herrán	10.3	....	....	....	...	..	....	...	...	....	...	....
Cía. Nacional de Chocolates	7.3	8.8	11.2	10.6	10.5	10.7	11.4	11.3	11.7	11.4	10.9	10.8
Cía. Funicular a Monserrate	8.6	8.6	8.6	8.6	8.6	8.6	8.6	8.6	8.6	8.6	8.6	13.3
Cía. de Tejidos Unión	12.8	12.8	12.8	12.8	12.8	12.8	12.8	12.8	12.8	12.8	12.8	12.8
Cine Colombia	9.6	9.2	10 2	10.4	9.2	9 1	9.6	10.4	10.4	11.0	10.7	10.8
Clínica de Marly	10.8	10.8	10.8	10.8	10.8	10.8	10.8	10.8	12.0	12.0	12.0	12.0
Coltejer	9.9	10.5	10.5	9.7	9.7	10.0	10 3	10.3	10.8	10.7	10.9	11.1
Confecciones Colombia	9.1	9.1	10.4	10.1	9.9	9.9	11.0	11.3	11.2	12.0	9.8	9.3
Confecciones Primavera	10.3	10.4	11.5	11.4	10.8	10.9	10.9	11.2	11.2	11.9	11.9	11.9
Consorcio de Bavaria	9.2	9.5	9.6	9.4	9.4	....	9.4	9.7	9.7	9.8	9.9	9.9
Droguerías Aliadas	7.8	8.2	12.1	12.1	11.6	11.4	11.6	11.8	11.9	11.7	11.7	11.4
Edificio Pasaje Sucre	....	5.6	5.6	5.6	5.6	5.6	5.6	12.5	12.5	12.5	11.5	11 5
Empresa Colombiana de Curtidos	8.9	9.4	9.3	9.5	9.9	9.8	9 8	9.8	9.9	9.8	10.3	10.1
Empresa Siderúrgica	4.7	5.1	7.1	6.6	9.6	7.1	7.4	7 3	7.7	7.7	8.1	8.0
Empresa Telefónica Santander	8.2	8.2	8.2	2.7	2.7	2.7	2.7	2.7	2.5	2.5	2 5	....
Esso Colombiana	8.2	9.1	9.7	10.8	9.5	10 2	11.2	9.6	10.1	7.1	4.7	4.7
Eternit Colombiana	5.8	9.8	10.8	12.8	12.2	12.5	12.8	12.7	11.5	10.6	9.8	10.2
Explanaciones Mecánicas	16.5	18.3	18.3	...	....	....	...	....	...	..	..	...
Fábrica de Cemento Samper	11.5	11.3	12.0	12.0	12.3	12.4	13.0	13.0	13.7	13.0	13.5	13.7
Fábrica de Galletas y Confites "Noel"	11.3	11.6	12.9	12.9	11.8	11.3	11.6	12.2	12.1	12.0	12.1	12.1
Fábrica de Paños Colombia	15.0	14.1	14.1	11.8	11.8	11.8	11.8	11.8	11.8	11.8	14.4	14.4
Fábrica de Ladrillos "Moore"	10.0	10 3	10.3	10.3	10.3	10.3	10.3	10.6	10.6	10.6	10.6	10.4
Fábrica Textil de los Andes	10.0	10.0	9.7	9.6	9.5	9.5	9.2	9.2	9.4	9.2	9.4	...
Fabricato	9.2	9.9	10.4	9.5	9.5	9.7	9.9	9.8	10.3	10.1	10.2	10.2
Fardental	16.0	16.0	16.0	....	....	....	...	....	...	...	16.0	16.0
Fosforera Colombiana	7 1	....	13.3	12.9	12.9	13.1	13.1	13.1	13·1	13.3	13.3	13.3
Gaseosas Posada Tobón	9.3	9.7	9.7	10.0	9.8	9 9	10.3	9.8	10.8	10.8	11.0	11.0
Hipódromo de Techo	11.5	11.1	11.6	11.1	10.6	10.4	8.0	8.7	9.2	9.5	9.3	9.5
Imusa	10.3	10.9	11.5	11.7	10.8	11.0	11.4	11.0	11.2	11.5	11.4	11.5
Industria Colombiana de Llantas	7.6	7.9	8.3	9.2	8.6	8.8	9.1	9.2	10.5	9·2	9.2	8.6
Indurayón Consolidada	10.1	10.1	10.1	10.1	10.1	13.0	13.0	13.0	13.0	13 0	12.2	12.2
Industrias Farmacéuticas IFSA	10.0	18.3	18 3	18.3	18.3	....	....	....	15.4	15.4	15.4	15.4
Industrias del Mangle	8.8	8 8	11.0	9.7	9.4	9.1	8.7	8.7	9 4	8.7	8.8	10.9
Industrial de Gaseosas	6.3	6.3	13.1	13.1	11.8	11.8	20.8	20.4	20.4	20.4	20.4	...
Ingenio Pichichí	13.3	13 3	20.0	20.0	12.0	12.0	14.0	14.0	12.0	13.1	13.1	15.0
Ingenio Providencia	9.0	9 0	10.0	7.5	3.9	5 8	5.8	5.8	5.8	5.8	4.8	4.8
Jabonerías Unidas	..	.	15.1	14 3	14.3	14.3	16.0	16.0	14.5	14.4	13.1	12.5
La Garantía "A. Dishington"	12.0	12.0	12.0	12.0	12.0	.	12.0	12.0	14.4	14.4	14.4	14.4
La Industria Harinera	6.5	7.8	7.9	7.9	7.7	7.7	7.7	7.9	8.0	8 2	7.9	7.9
La Urbana (Barrio Restrepo)	10.8	10.7	10.7	10.7	10 7	10 7	10.7	10.7	10.7	10.7	10.7	10.7
Litografía Colombia	14.4	12.6	12.6	13 1	13.1	12.0	11.8	11.8	8.2	8.2	16.2	9.0
Manuelita	13.3	13.3	13.3	12.3	12.3	12.3	12.3	15.4	15.3	11.7	11.7	14.7
Manufacturas de Cemento	11.4	11.7	11.7	11.7	11.7	11.7	11.7	11.7	11.7	11.7	11.2	11.2
Manufacturas de Cuero "La Corona"	....	..	...	....	...	...	...	....	....	12.3	12.9	13.5
Muebles Camacho Roldán y Artecto	12.5	12.5	7 5	7.5	7.5	8.6	8.6	8.6	7.5	7.5	7.5	...
Naviera Fluvial Colombiana	9.0	10.6	8.3	8.0	8.0	8.0	7 9	7.9	6.9	6.9	6.9	6.0
Paños Vicuña Santa Fe	11.4	12.3	11.9	11.9	12.0	12.2	12 1	12.3	12.7	12.8	12.5	12.5
Platerías de E. Gutiérrez Vega	12.9	..	..	.	...	....	..	9.9	9.9	9.9	9.9	9.9
Productos de Caucho "Grulla"	7.1	7.5	7.6	8.2	8.1	8.1	8.1	8 1	8.6	9·0	9 0	9.0
Sociedad Industrial de Alicachín	...	...	..	...	...	....	11.3	11.3	11.5	12.2	13.3	13.3
Sociedad de Horticultura	16.0	16.0	8.0	8.0	8.0	8.0	6.2	6.2	6.2	6.2	6.2	6.2
Taller Industrial Apolo	13.1	13.1	13.1	13.1	13.1	13.1	13.1	13.1	13.1	13.1	13 1	...
Talleres Centrales	5.8	7.9	9.4	10.7	8.9	9.4	10.3	10.2	9.7	8.5	8.7	8.5
Tejidos Unica	8.6	8.6	8.6	8.6	8.6	8.6	8·6	11.3	11.3	11.3	11.3	11.3
Tejidos El Cóndor	8.6	8 6	9.5	9 7	9.8	9.8	10.2	10.2	10.7	9.8	9 8	9.8
Textiles Samacá (Ordinarias)	12.0	12 0	12 0	12 0	....	....	....	14.1	14.1	14·1	14.1	14.1
Textiles Samacá (Privilegiadas)	12.0	12.0	..	12 0	....	....	....	....	...	....	....	....
Tubos Moore	9.4	13.8	13.1	12.8	13.1	12.8	13.1	..	15.3	15.3	14.8	15.1
Unión Industrial	....	...	8.7	8.7	8.7	8.7	8.7	13.1	8.7	8.7	8.7	8.7
Urbanizaciones Samper en liquidación	....	....	....		....	..	..	8.7	...	....	..	..
Urbanizadora Nacional	12.5	12.5	14.0	14.0	14.0	14.0	14.0	14.0	14.0	14.0	14.0	14.0

INVERSION DE CAPITALES

SOCIEDADES CONSTITUIDAS EN BOGOTA — AÑOS 1955 — 1958

(FUENTE DE INFORMACION: CAMARA DE COMERCIO DE BOGOTA)

REGISTRO MENSUAL

MESES	AÑO DE 1955			AÑO DE 1956			AÑO DE 1957			AÑO DE 1958		
	Número	Valor $	Promedio por operación $	Número	Valor $	Promedio por operación $	Número	Valor $	Promedio por operación $	Número	Valor $	Promedio por operación $
Enero.....	49	8'095.332 86	165.210 87	80	7'672.272 33	95.903 40	67	20'763.571 27	309.904 04	65	30'371.660 00	467.256 30
Febrero.....	64	15'589.268 49	243.582 32	78	19'890.588 17	255.007 50	66	19'352.586 72	293.221 00	59	35'811.733 04	606.978 52
Marzo.....	86	14'071.811 67	163.625 72	75	9'116.756 72	1.5.556 75	72	18'566.289 68	257.865 12	92	23'905.572 69	259.843 18
Abril.....	61	3'951.872 61	64.784 79	80	23'750.661 64	296.883 20	96	27'984.123 31	291.501 28	75	26'106.001 21	348.080 01
Mayo.....	81	9'841.452 60	117.160 15	82	7'105.958 48	86.658 03	60	19'046.289 57	317.438 15	76	31'405.600 00	413.231 57
Junio.....	63	4'956.733 00	78.678 30	70	38'200.140 65	545.716 20	60	32'868.897 92	547.814 95	78	15'579.500 00	199.737 17
Julio.....	75	27'353.427 52	364.712 36	63	15'308.580 00	242.993 30	79	17'894.145 85	226.508 16	87	17'344.605 30	199.363 27
Agosto.....	68	9'109.067 53	133.956 87	74	22'698.595 99	306.737 70	79	15'755.357 84	199.434 89	78	9'482.320 20	121.568 20
Septiembre...	93	12'844.738 22	138.115 47	105	44'511.457 50	423.918 64	72	17'923.280 33	248.934 44	83	15'643.946 35	188.481 28
Octubre.....	68	6'862.041 56	100.912 37	98	22'493.258 07	229.523 00	90	39'690.104 38	441.001 15	89	16'421.661 92	184.513 05
Noviembre....	66	7'421 612 86	112.448 67	82	7'652.913 05	93.328 20	69	14'934.777 40	216.446 04	59	12'297.555 30	208.433 14
Diciembre....	69	27'994.794 42	405.721 66	67	18'545.760 39	276.802 30	76	33'686.478 61	443.243 13	90	30'264.612 55	336.273 47
Total.....	846	148'092.153 34	175.049 82	954	237'246.942 99	248.686 50	886	278'465.902 88	314.295 60	931	264'634.768 56	284.247 80

SOCIEDADES CONSTITUIDAS, SEGUN CLASE DE ACTIVIDAD

AÑOS 1954 — 1958

CLASIFICACION	AÑO DE 1954		AÑO DE 1955		AÑO DE 1956		AÑO DE 1957		AÑO DE 1958	
	Número	Valor $	Número	Valor $	Número	Valor $	Número	Valor $	Número	Valor $
Total.....	888	121'282.880 60	846	148'092.153 34	954	237'246.942 99	886	278'465.902 88	931	264'634.768 56
Anónimas.....	22	28'574.800 00	26	47'815.000 00	60	74'535.500 00	37	116'115.252 00	34	102'991.000 00
Colectivas...	12	1'870.144 05	8	560.073 54	11	11'051.466 02	13	4'900.750 78	13	1'965.500 00
Limitadas..... ...	818	86'804.036 55	807	99'342.207 35	872	147'209.976 97	833	157'309.900 10	873	159'490.268 56
Comanditas.....	36	4'033.900 00	5	374.872 45	11	4'450.000 00	3	110.000 00	11	188.000 00
Comerciales.....	467	75'058.599 93	400	67'998.263 36	493	116'781.459 81	456	111'887.661 70	462	166'798.536 62
Industriales.....	421	46'224.280 67	446	80'093.889 98	461	120'465.483 18	430	166'578.241 18	469	97'836.231 94

INVERSION DE CAPITALES — SOCIEDADES CONSTITUIDAS

REGISTRO MENSUAL POR CLASE

AÑO DE 1958

MESES	ANONIMAS		COLECTIVAS		LIMITADAS		COMANDITAS		TOTAL GENERAL	
	Número	Valor $	Número	Valor $	Número	Valor $	Número	Valor $	Número	Valor $
Enero.....	2	21'000.000 00	1	1.000 00	62	9'370.660 00	..	....	65	30'371.660 00
Febrero.....	6	30'466.000 00	1	30.000 00	49	5'183.733 04	3	132.000 00	59	35'811.733 04
Marzo.....	3	7'210.000 00	..	.....	82	16'649.572 69	7	46.000 00	92	23'905.572 69
Abril.....	3	12'000.000 00	1	100.000 00	71	14'006.001 21	..	....	75	26'106.001 21
Mayo.....	5	21'610.000 00	1	500.000 00	70	9'295.600 00	..	....	76	31'405.600 00
Junio.....	1	500.000 00	..	....	77	15'079.500 00	..	....	78	15'579.500 00
Julio.....	4	4'500.000 00	1	40.000 00	82	12'804.605 30	..	....	87	17'344.605 30
Agosto.....	2	1'840.000 00	2	910.000 00	73	6'722.320 20	1	10.000 00	78	9'482.320 20
Septiembre.....	5	1'355.000 00	1	142.000 00	77	14'146.946 35	..	....	83	15'643.946 35
Octubre.....	1	10.000 00	1	7.500 00	87	16'404.161 92	..	....	89	16'421.661 92
Noviembre.....	1	2'000.000 00	..	.....	58	10'297.555 30	..	....	59	12'297.555 30
Diciembre.....	1	500.000 00	4	235.000 00	85	29'529.612 55	..	....	90	30'264.612 55
Total.....	34	102'991.000 00	13	1'965.500 00	873	159'490.268 56	11	188.000 00	931	264'634.768 56

REGISTRO MENSUAL SEGUN ACTIVIDAD

MESES	COMERCIALES				INDUSTRIALES				TOTAL			
	Número	Valor $	PORCENTAJE Número	PORCENTAJE Valor $	Número	Valor $	PORCENTAJE Número	PORCENTAJE Valor $	Número	Valor $	PORCENTAJE Número	PORCENTAJE Valor $
AÑO DE 1958												
Enero	31	25'502.800 00	6.7	15.3	34	4'868.860 00	7.3	5.0	65	30'371.660 00	7.0	11.5
Febrero	34	33'410.906 25	7.4	20 0	25	2.400.826 79	5.3	2.4	59	35'811.733 04	6.3	13.5
Marzo	51	7'852.740 00	11.0	4.7	41	16'052.832 69	8.7	16.4	92	23'905.572 69	9.9	9.0
Abril	30	7'568.104 80	6.5	4,5	45	18'537.896 41	9.6	18.9	75	26'106.001 21	8 1	9.9
Mayo	38	26'605.100 00	8.2	16.0	38	4'800.500 00	8.1	4.9	76	31'405.600 00	8.2	11.9
Junio	37	9'644.000 00	8.0	5.8	41	5'935.500 00	8.7	6.1	78	15'579.500 00	8.4	5.9
Julio	39	8'080 600 32	8.4	4 8	48	9'264.004 98	10.2	9.5	87	17'344.605 30	9.3	6.6
Agosto	41	3'924.400 00	8.9	2.4	37	5'557.920 20	7.9	5.7	78	9'482.320 20	8.4	3.6
Septiembre	47	6'751.746 35	10.2	4.0	36	8'892.200 00	7.7	9.1	83	15'643.946 35	8.9	5.9
Octubre	46	12.806.400 00	9.9	7.7	43	3'615.261 92	9.2	3.7	89	16'421.661 92	9.5	6.2
Noviembre	34	10'100.155 30	7.4	6.1	25	2'197.400 00	5.3	2.2	59	12'297.555 30	6.3	4.6
Diciembre	34	14'551.583 60	7.4	8.7	56	15'713.028 95	11.9	16 1	90	30'264.612 55	9.7	11.4
Total	462	166'798.536 62	100.0	100.0	469	97'836.231 94	100.0	100 0	931	264'634.768 56	100.0	100.0

NUMERO DE SOCIEDADES CONSTITUIDAS, POR ESCALA EN $ DE INVERSION DE CAPITALES

$	PRIMER TRIMESTRE			SEGUNDO TRIMESTRE			TERCER TRIMESTRE			CUARTO TRIMESTRE			TOTAL		
	Número	Valor $	Relación por 100	Número	Valor $	Relación por 100	Número	Valor $	Relación por 100	Número	Valor $	Relación por 100	Número	Valor $	Relación por 100
AÑO DE 1958															
A $ 500 00	..	.....	..	1	500 00	0.0	..	.....	..	..	.. ..	..	1	500 00	0.0
De $ 501 00 a 1.000	3	3.000 00	0.0	..	.....	..	1	1.000 00	0.0	..	.....	..	4	4.000 00	0.0
De $ 1.001 00 a 2.000	2	4.000 00	0.0	..	.....	..	5	9.005 00	0.0	2	4.000 00	0.0	9	17.005 00	0.0
De $ 2.001 00 a 3.000	3	8 500 00	0.0	6	18.000 00	0.0	2	6.000 00	0.0	3	9.000 00	0.0	14	41.500 00	0.0
De $ 3.001 00 a 4.000	1	4.000 00	0.0	2	8.000 00	0.0	3	11.500 00	0.0	3	11.400 00	0.0	9	34.900 00	0.0
De $ 4.001 00 a 5.000	8	39.800 00	0.0	16	80.000 00	0.1	7	34.499 98	0.1	1	5 000 00	0.0	32	159.299 98	0.1
De $ 5.001 00 a 10.000	22	160 000 00	0.2	22	195.000 00	0.3	22	204.400 00	0.5	22	227.250 00	0.4	88	786.650 00	0.3
De $ 10.001 00 a 20.000	26	408.096 25	0.5	36	604.286 41	0.8	37	572 000 00	1.4	33	575.998 60	1.0	132	2'160.381 26	0.8
De $ 20.001 00 a 30.000	26	733.300 00	0.8	18	486.610 00	0.7	29	816.000 00	1.9	23	640.925 56	1.1	96	2'676.835 56	1.0
De $ 30.001 00 a 40.000	12	462 500 00	0.5	14	532.000 00	0.7	15	560.681 50	1.3	18	292.781 70	0.5	59	1'847.963 20	0 7
De $ 40.001 00 a 50 000	16	788.000 00	0.9	10	478.000 00	0.7	12	590.000 00	1.4	17	829.028 60	1 4	55	2'685.028 60	1.0
De $ 50.001 00 a 100.000	36	3'189.101 93	3.5	50	3'969.189 80	5.4	46	3'786.156 78	8.9	46	3'662 147 95	6.2	178	14'606 596 46	5,5
De $ 100.001 00 a 200.000	28	4 505 120 00	5.0	27	4'184.515 00	5.7	25	3'755.782 24	8.8	28	4'506.359 56	7.6	108	16'951.776 80	6.4
De $ 200.001 00 a 300.000	5	1'051 846 79	1.2	3	815.000 00	1.1	10	2'511.600 00	5.9	8	2'132.111 80	3.6	26	6'510.558 59	2.5
De $ 300.001 00 a 400.000	8	2'820.000 00	3.1	4	1'425.000 00	2 0	5	1'850 000 00	4.4	8	2'250.000 00	3.8	25	8'345.000 00	3.2
De $ 400.001 00 a 500.000	2	1'000 000 00	1.1	3	1'500.000 00	2.1	7	2'941 437 35	6.9	5	6'936.000 00	11.8	17	12'377.437 35	4.7
De $ 500.001 00 a 1'000.000	8	5'768 080 00	6.4	7	6'300.000 00	8 6	12	9'044.000 00	21.3	7	5'135.646 00	8.7	34	26'247.726 00	9.9
De más de 1'000.000 00...	10	69'143.620 76	76.8	10	52'495.000 00	71.8	10	15'776.809 00	37.1	14	31'766.180 00	53.9	44	169'181.609 76	63.9
Total	216	90 088.965 73	100.0	229	73'091 101 21	100.0	248	42'470.871 85	100.0	238	58'983.829 77	100.0	931	264'634.768 56	100.0

RESUMEN GENERAL DEL MOVIMIENTO DE SOCIEDADES

AÑO DE 1958

MESES	Sociedades constituídas. Valor $	Aumento de capital Valor $	Sociedades disueltas Valor $	Aumento líquido Valor $
Enero	30'371.660 00	14'053.938 83	3'020.602 22	41'404.996 61
Febrero	35'811,733 04	17'070.789 62	24'236.000 00	28'646.522 66
Marzo	23'905.572 69	14'642.026 53	6'316.491 11	32'231.108 11
Abril	26'106.001 21	8'225.125 78	5'224.647 11	29'106 479 88
Mayo	31'405.600 00	7'667.070 40	1'279.318 85	37'793 351 55
Junio	15'579.500 00	3'991.582 78	2'908.454 54	16'662.628 24
Julio	17'344.605 30	77'346.914 55	14'580.150 76	80'111.369 09
Agosto	9'482.320 20	68'043.203 36	12'360.613 61	65'164 909 95
Septiembre	15'643.946 35	9'240.203 16	13'432.560 81	11'451.588 70
Octubre	16'421 661 92	6'449.291 12	15'852.346 90	7'018.609 14
Noviembre	12'297.555 30	19'411.574 57	4'971.857 95	26'737.271 92
Diciembre	30'264.612 55	39'185.735 97	5'323.962 26	64'126.386 26
Total	264'634.768 56	285'327.459 67	109'507.006 12	440'455.222 11

PRECIO DE ALGUNOS ARTICULOS DE CONSUMO

PROMEDIOS MENSUALES

NUMERO DE ORDEN	ARTICULOS	Número de arrobas por carga	ENERO			FEBRERO			MARZO			ABRIL			MAYO			JUNIO		
			Carga $	Arroba $	Libra $	Carga $	Arroba $	Libra $	Carga $	Arroba $	Libra $	Carga $	Arroba $	Libra $	Carga $	Arroba $	Libra $	Carga $	Arroba $	Libra $
	PRIMER SEMESTRE DE 1958																			
1	Almidón de yuca.....	10	193 00	19 80	..	189 00	19 40	..	186 30	19 10	..	187 50	19 30	..	188 70	19 50	..	186 70	19 20	..
2	Arracacha.	8	75 70	.. ..	0 37	79 50	.. ..	0 39	81 50	.. .	0 47	80 50	.. .	0 46	76 70	.. ..	0 47	71 30	.. ..	0 43
3	Arroz de 1a. clase...	10	191 80	19 70	0 86	191 00	19 60	0 86	190 70	19 60	0 85	200 10	20 50	0 86	212 10	21 80	0 94	198 10	20 30	0 92
4	Arroz de 2a. clase.....	10	181 00	18 60	0 76	179 80	18 50	0 77	179 60	18 50	0 77	188 30	19 40	0 78	198 40	20 30	0 83	185 30	19 10	0 82
5	Arroz de 3a. clase.	10	117 30	12 20	..	116 80	12 20	..	116 00	12 10	..	120 80	12 60	..	125 70	13 10	..	121 50	12 70	..
6	Arvejas secas..	10	197 00	20 20	0 92	197 30	20 20	0 92	194 30	19 90	0 93	227 10	23 20	0 94	234 10	23 80	1 04	232 50	23 80	1 07
7	Arvejas verdes	8	65 00	.. ..	0 74	79 70	.. ..	0 76	104 10	.. ..	1 00	163 80	.. ..	1 20	197 40	.. ..	1 28	125 30	.. ..	0 84
8	Azúcar Sincerín (50 kilos refinada)..... ...	4	40 10	.. ..	0 45	40 00	.. ..	0 45	38 90	.. ..	0 45	40 20	.. ..	0 45	39 90	.. ..	0 45	38 90	.. ..	0 45
9	Cacao de 1a. clase	10	.. ..	.. ..	..	.. ..	.. ..	..	.. ..	.. ..	..	.. ..	.. ..	..	.. ..	.. ..	..	.. ..	.. ..	..
10	Cacao de 2a. clase	10	.. ..	.. ..	..	.. ..	.. ..	..	.. ..	.. ..	..	.. ..	.. ..	..	.. ..	.. .	...	.. ..	.. ..	..
11	Café en pergamino.....	10	425 60	42 60	.	422 00	42 20	..	470 00	47 00	..	457 50	45 80	..	450 00	45 50	.	450 00	45 50	..
12	Café molido...	..	.. ..	50 10	4 12	.. ..	49 40	2 64	.. .	42 10	2 64	.. ..	41 10	2 64	. ..	40 10	2 64	.. ..	40 00	2 91
13	Café pilado..... ...	10	250 00	25 50	..	250 00	25 50	..	250 00	25 50	. .	250 00	25 50	. .	250 00	25 50	..	250 00	25 50	..
14	Carne de cerdo de 1a. clase	..	.. ..	43 60	2 66	.. ..	43 00	2 64	.. ..	42 00	2 64	.. ..	42 90	2 62	.. ..	43 50	2 66	.. ..	44 70	2 66
15	Carne de cerdo de 2a. clase	..	.. ..	42 50	2 42	.. ..	41 90	2 45	.. ..	41 60	2 45	.. ..	42 00	2 45	.. ..	42 50	2 47	.. ..	43 70	2 47
16	Carne de cordero.....	..	.. ..	35 10	..	.. ..	33 80	. .	.. ..	33 10	. .	.. ..	33 00	. .	.. ..	33 60	. .	.. .	34 70	..
17	Carne de res de 1a. clase.	..	.. ..	34 80	2 14	.. ..	34 20	2 09	.. ..	34 00	2 10	.. ..	34 80	2 20	.. ..	36 00	2 40	.. ..	36 00	2 40
18	Carne de res de 2a. clase.	..	.. ..	32 90	1 80	.. ..	32 20	1 81	.. ..	32 80	1 81	.. ..	32 90	1 89	.. ..	34 20	2 00	.. ..	34 20	2 00
19	Cebada pelada	10	131 10	13 60	..	131 60	13 70	. .	132 30	13 70	..	136 90	14 20	. .	138 20	14 30	..	139 20	14 40	..
20	Cebada raspa.....	10	75 90	8 10	..	75 70	8 10	..	75 50	8 10	..	80 20	8 50	..	82 90	8 80	..	81 90	8 70	..
21	Fríjoles blancos...	10	272 30	27 80	1 32	294 80	30 00	1 32	315 80	32 10	1 30	344 40	34 90	1 35	356 20	36 10	1 37	358 80	36 40	1 40
22	Fríjoles rojos	10	362 20	36 80	1 56	349 80	35 60	1 53	351 50	35 90	1 52	377 90	38 30	1 53	382 90	38 90	1 55	383 70	38 90	1 56
23	Fríjoles verdes	8	59 00	.. ..	0 46	61 90	.. ..	0 52	66 90	.. ..	0 75	68 10	.. ..	0 64	75 50	.. ..	0 65	43 70	. ..	0 53
24	Garbanzos.....	10	367 80	37 20	..	363 00	36 80	..	372 80	37 80	..	457 50	46 30	..	513 90	51 90	..	533 50	53 90	..
25	Granza.....	10	67 80	7 30	.	69 10	7 40	..	67 80	7 30	..	71 00	7 60	..	73 70	7 90	.	72 80	7 80	..
26	Habas secas..	10	124 30	12 90	.	119 50	12 40	..	125 50	13 00	..	136 50	14 20	..	140 20	14 50	..	140 00	14 50	..
27	Habas verdes.....	8	37 40	.. .	0 34	40 80	.. ..	0 37	62 50	.. ..	0 49	74 80	.. ..	0 58	82 50	. .	0 64	60 50	.. ..	0 47
28	Harina de maíz de 1a. clase	10	102 00	10 50	0 50	94 50	9 70	0 50	90 80	9 40	0 50	97 00	10 00	0 50	102 00	10 40	0 50	103 30	10 60	0 50
29	Harina de trigo de 1a. clase	10	178 30	18 10	0 79	182 00	18 50	0 80	186 00	18 90	0 80	199 80	20 10	0 81	205 00	20 80	0 85	202 50	20 60	0 89
30	Harina de trigo de 2a. clase.....	9	142 50	14 80	..	179 50	17 25	..	175 30	17 90	..	196 00	20 00	. .	198 60	20 20	. .	197 00	20 00	..
31	Huevos (el 100 y C/u).....	..	.. ..	32 00	0 35	.. ..	31 90	0 35	.. ..	33 40	0 35	.. ..	34 90	0 36	.. .	31 40	0 35	.. ..	33 10	0 35
32	Leche (25 botellas y C/u) cruda....	..	.. ..	11 25	0 45	.. ..	11 25	0 45	.. ..	11 25	0 45	.. .	11 25	0 45	.. .	12 50	0 45	.. ..	12 50	0 50
33	Lentejas de 1a. clase.....	10	378 90	38 30	1 80	399 30	40 40	1 81	440 60	44 70	1 85	505 00	51 30	2 10	515 90	52 50	2 30	524 00	53 30	2 35
34	Maíz amarillo (porva de 1.a clase)	10	95 10	10 00	0 43	93 50	9 80	0 44	96 70	10 10	0 44	110 40	11 50	0 45	114 50	12 00	0 50	113 40	11 80	0 51
35	Maíz arroz.	10	80 00	8 50	..	77 20	8 10	. .	75 60	7 90	..	83 80	8 90	. .	85 30	9 00	..	83 40	8 80	..
36	Maíz yucatán..... ..	10	65 60	7 10	..	60 80	6 60	. .	56 20	6 10	.	61 30	6 60	. .	60 80	6 60	..	65 50	7 10	..
37	Manteca de cerdo.....	..	.. ..	51 20	2 40	. ..	52 00	2 20	.. ..	52 00	2 20	.. ..	52 00	2 20	.. ..	55 20	2 40	.. ..	57 00	2 50
38	Manteca vegetal (15 kilos)	..	.. ..	54 60	1 95	.. ..	55 50	1 98	.. ..	55 00	1 96	.. .	58 90	2 02	.. ..	64 60	2 27	.. ..	64 90	2 32
39	Mantequilla.	..	.. ..	102 50	4 43	.. .	102 50	4 41	.. ..	114 10	4 87	.. ..	122 50	5 00	.. ..	120 00	4 83	.. ..	120 30	4 82
40	Panela de 1a. clase.....	192 U.	125 00	.. ..	0 58	115 00	.. ..	0 56	113 80	.. ..	0 56	126 90	.. ..	0 57	131 10	.. ..	0 59	135 00	.. ..	0 57
41	Panela de 2a. clase... ..	192 U.	117 20	.. ..	. .	104 70	.. ..	. .	103 10	.. ..	. .	116 90	.. ..	. .	112 80	.. ..	..	100 50	.. ..	..
42	Papa de 1a. clase "Sabanera"	10	65 30	7 00	0 30	65 30	7 00	0 30	67 40	7 20	0 30	76 20	8 10	0 35	84 50	8 90	0 36	83 50	8 90	0 38
43	Papa de 2a. clase "Tocana"	10	52 10	5 70	.	55 80	6 10	..	58 00	6 30	. .	70 30	7 50	.	74 40	7 90	..	75 30	8 00	..
44	Plátanos maduros.	10	32 10	. .	..	35 80	.. ..	..	44 30	.. .	.	42 90	.. ..	. .	44 30	.. ..	..	47 00	.. ..	..
45	Plátanos verdes...	10	32 10	.. ..	0 20	35 80	.. ..	0 20	44 30	.. ..	0 23	42 90	.. ..	0 24	44 30	.. ..	0 25	47 00	.. .	0 24
46	Queso "Palpa"	..	.. ..	59 20	2 43	. ..	60 00	2 48	.. ..	68 40	2 59	.. ..	75 30	2 82	.. ..	75 00	2 81	.. ..	75 00	2 80
47	Sal "Andes"	10	.. ..	.. ..	0 17	.. ..	.. ..	0 17	..	.. .	0 17	.. ..	.. ..	0 17	. ..	.. .	0 17	. ..	.. .	0 17
48	Sal de grano blanca.....	10	30 50	3 40	..	30 80	3 40	..	30 90	3 50	. .	31 00	3 50	..	31 00	3 50	. .	31 00	3 50	..
49	Trigo de 1a. clase.....	11½	131 30	13 60	..	132 30	13 70	..	132 20	13 70	..	140 00	14 50	..	152 50	15 70	..	143 70	14 90	..
50	Trigo de 2a. clase.	11½	118 70	12 40	. .	119 50	12 50	..	122 00	12 70	..	128 80	13 40	..	137 40	14 20	..	132 60	13 80	..
51	Yuca	10	40 40	.. ..	0 30	42 50	.. ..	0 28	35 90	.. ..	0 31	32 40	.. ..	0 29	35 00	.. .	0 27	37 20	.. ..	0 26
	OTROS ARTICULOS																			
I	Alcohol impotable.....	Galón	5 25	Botl.	1 20	7 25	Botl.	1 60	8 00	Botl.	1 67	7 92	Botl	1 75	8 70	Botl.	1 92	7 55	Botl.	1 65
II	Esperma.....	Libra	1 80	.. ..	. .	1 77	.. ..	. .	1 80	.. ..	..	1 90	.. ..	..	1 95	.. .	..	2 10	.. ..	..
III	Petróleo....	Galón	0 97	Botl	0 20	1 03	Botl.	0 20	0 90	Botl.	0 20	0 90	Botl	0 20	0 90	Botl.	0 20	0 90	Botl.	0 20
IV	Carbón vegetal.....	Car. 8 A	9 82	.. ..	..	9 74	.. ..	..	9 78	.. ..	..	9 81	.. ..	..	9 88	.. ..	..	10 11	.. ..	..
V	Carbón mineral...	Ton.	50 66	.. ..	. .	50 66	.. ..	..	50 66	.. ..	..	50 66	.. ..	..	50 66	.. ..	..	50 66	.. ..	..

PRECIO DE ALGUNOS ARTICULOS DE CONSUMO

PROMEDIOS MENSUALES

NUMERO DE ORDEN	ARTICULOS	Número de arrobas por carga	JULIO			AGOSTO			SEPTIEMBRE			OCTUBRE			NOVIEMBRE			DICIEMBRE		
			Carga $	Arroba $	Libra $	Carga $	Arroba $	Libra $	Carga $	Arroba $	Libra $	Carga $	Arroba $	Libra $	Carga $	Arroba $	Libra $	Carga $	Arroba $	Libra $
	SEGUNDO SEMESTRE DE 1958																			
1	Almidón de yuca	10	180 10	19 20	. ...	184 60	19 00	. ...	180 90	18 60	. ...	178 54	18 50	. ...	179 20	18 50	. ...	178 00	18 00	. ...
2	Arracacha	8	68 20	... ...	0 44	70 80	... ...	0 44	68 20	... ...	0 45	68 30	... ...	0 42	67 50	... ...	0 39	65 80	... ...	0 42
3	Arroz de 1a. clase	10	189 20	19 40	0 87	191 70	19 60	0 87	196 30	20 10	0 88	195 30	20 00	0 88	196 30	20 10	0 88	196 20	20 10	0 88
4	Arroz de 2a. clase	10	176 30	18 10	0 77	179 60	18 40	0 75	187 00	19 20	0 77	185 00	19 00	0 78	186 50	19 10	0 77	186 10	19 10	0 78
5	Arroz de 3a. clase	10	120 40	12 50	. ...	120 00	12 50	. ...	120 00	12 50	. ...	120 20	12 40	. ...	117 80	12 20	. ...	117 50	12 20	. ...
6	Arvejas secas	10	260 50	26 50	1 10	263 00	26 70	1 14	234 80	24 00	1 14	243 80	24 90	1 14	245 20	25 00	1 14	241 70	24 70	1 14
7	Arvejas verdes	8	87 30	.. ...	0 73	79 70	... ...	0 66	71 30	... ...	0 67	71 80	... ...	0 61	100 00	... ...	0 79	113 30	... ...	0 89
8	Azúcar Sincerín (50 kilos Refinada)	4	38 80	... ...	0 45	37 60	... ...	0 45	37 30	... ...	0 45	37 00	... ...	0 45	37 10	... ...	0 45	37 00	... ...	0 45
9	Cacao de 1a. clase	10	... ...	... ...	. ...	... ...	... ...	. ...	... ...	... ...	. ...	... ...	... ...	. ...	... ...	... ...	. ...	... ...	... ...	. ...
10	Cacao de 2a. clase	10	... ...	... ...	. ...	... ...	... ...	. ...	... ...	... ...	. ...	... ...	... ...	. ...	... ...	... ...	. ...	... ...	... ...	. ...
11	Café en pergamino	10	447 50	44 80	. ...	415 80	42 10	. ...	401 90	40 20	. ...	396 80	40 00	. ...	381 10	38 60	. ...	360 00	36 50	. ...
12	Café molido	...	... ...	40 00	2 90	... ...	35 00	2 90	... ...	32 50	2 90	... ...	20 30	2 10	... ...	28 00	2 10	... ...	28 00	2 10
13	Café pilado	10	250 00	... ...	. ...	215 00	.. ...	. ...	180 00	... ...	. ...	180 00	... ...	. ...	180 00	... ...	. ...	180 00	... ...	. ...
14	Carne de cerdo de 1a. clase	...	... ...	45 00	2 65	... ...	46 80	2 67	... ...	47 40	2 67	... ...	47 10	2 74	... ...	47 20	2 77	... ...	47 90	2 80
15	Carne de cerdo de 2a. clase	...	... ...	44 00	2 45	... ...	45 80	2 45	... ...	46 30	2 45	... ...	46 10	2 50	... ...	46 00	2 50	... ...	46 90	2 50
16	Carne de cordero	...	... ...	35 86	. ...	... ...	37 90	. ...	... ...	37 20	. ...	... ...	40 60	. ...	... ...	42 00	. ...	... ...	42 70	. ...
17	Carne de res de 1a. clase	...	... ...	36 00	2 40	... ...	37 20	2 40	... ...	38 60	2 40	... ...	39 80	2 40	... ...	40 34	2 40	... ...	41 30	2 40
18	Carne de res de 2a. clase	...	... ...	34 20	2 00	... ...	35 00	2 00	... ..	35 70	2 00	... ...	36 30	2 00	... ...	37 83	2 00	... ..	39 10	2 00
19	Cebada pelada	10	142 30	14 70	. ...	141 00	14 60	. ...	136 90	14 20	. ...	133 00	13 80	. ...	136 00	14 10	. ...	136 30	14 10	. ...
20	Cebada raspa	10	84 50	9 00	. ...	83 50	8 80	. ...	81 80	8 70	. ...	82 30	8 80	. ...	85 00	9 00	. ...	84 00	8 90	. ...
21	Frijoles blancos	10	375 70	38 10	1 40	352 20	35 70	1 45	332 10	33 50	1 45	329 20	33 40	1 40	342 50	34 80	1 40	350 00	35 90	1 35
22	Frijoles rojos	10	384 10	39 30	1 55	369 60	37 80	1 55	663 70	37 20	1 52	349 50	35 80	1 50	347 90	35 70	1 50	350 00	35 80	1 49
23	Frijoles verdes	8	46 20	... ..	0 42	60 10	... ...	0 47	66 70	... ...	0 59	77 50	... ..	0 67	80 00	... ..	0 83	69 30	... ...	0 70
24	Garbanzos	10	510 80	51 60	. ...	475 40	48 00	. ...	121 30	42 60	. ...	437 10	44 20	. ...	440 70	44 60	. ...	166 20	47 30	. ...
25	Granza	10	73 80	7 90	. ...	73 10	7 90	. ...	73 10	7 80	. ...	73 30	7 90	. ...	75 10	8 00	. ...	74 90	8 00	. ...
26	Habas secas	10	146 00	15 10	. ...	156 00	16 10	. ...	159 40	16 40	. ...	156 50	16 10	. ...	158 30	16 30	. ...	146 00	15 20	. ...
27	Habas verdes	8	43 40	... ...	0 34	35 60	... ...	0 35	45 80	... ...	0 39	43 60	... ...	0 36	36 50	... ...	0 42	41 60	... ...	0 42
28	Harina de maíz de 1a. clase	10	107 00	11 00	0 50	107 00	11 00	0 50	107 00	11 00	0 50	107 00	11 00	0 50	115 80	11 90	0 51	117 00	12 00	0 54
29	Harina de trigo de 1a. clase	10	200 00	20 60	0 90	202 50	20 60	0 90	210 00	21 30	0 92	206 00	20 90	0 93	205 00	20 80	0 93	205 00	20 80	0 93
30	Harina de trigo de 2a. clase	9	197 00	20 00	. ...	201 00	20 00	. ...	207 00	20 50	. ...	197 00	20 00	. ...	197 00	20 00	. ...	197 00	20 00	. ...
31	Huevos (el 10.) y C/u.)	...	35 40	... ...	0 36	37 80	... ...	0 38	36 50	... ...	0 39	35 30	... ...	0 38	36 30	... ...	0 38	39 60	... ...	0 40
32	Leche (25 botellas y C/u.) cruda	...	12 50	... ...	0 50 C/u.	12 50	... ...	0 50 C/u.	12 50	... ...	0 50 C/u.	12 50	... ...	0 50 C/u.	12 50	... ...	0 50 C/u.	12 50	... ...	0 50 C/u.
33	Lentejas de 1a. clase	10	572 70	60 00	2 50	520 20	52 80	2 50	455 00	46 10	2 25	418 90	42 70	2 07	450 60	45 70	2 00	454 10	45 80	2 00
34	Maíz amarillo porva de 1a.	10	113 80	11 90	0 51	116 00	12 00	0 52	115 70	12 00	0 52	115 20	12 00	0 51	114 10	11 90	0 51	110 90	10 90	0 51
35	Maíz arroz	10	86 60	9 20	. ...	90 50	9 60	. ...	89 00	9 40	. ...	90 40	9 50	. ...	89 20	9 40	. ...	86 00	9 10	. ...
36	Maíz yucatán	10	63 90	6 90	. ...	57 00	6 20	. ...	54 50	5 90	. ...	59 20	6 40	. ...	63 10	6 90	. ...	65 50	7 00	. ...
37	Manteca de cerdo	...	.. ...	58 00	. ...	... ...	56 90	. ...	... ...	56 00	. ...	... ..	56 00	. ...	... ...	56 00	. ...	... ...	54 80	. ...
38	Manteca vegetal (15 kilos)	...	... ...	64 20	2 28	... ...	63 60	2 28	... ...	63 30	2 28	... ...	62 30	2 27	... ...	62 20	2 26	... ...	62 20	2 26
39	Mantequilla	...	... ...	125 00	4 92	... ...	125 00	4 84	... ..	125 00	4 92	... ...	121 30	4 90	... ...	117 80	4 85	... ...	116 50	4 85
40	Panela de 1a. clase	192. U.	125 30	... ...	0 51	123 80	... ...	0 51	120 00	... ...	0 52	120 00	... ...	0 51	120 00	... ...	0 50	120 00	.. ...	0 49
41	Panela de 2a. clase	192 U.	114 70	... ...	. ...	110 00	... ...	. ...	110 00	... ...	. ...	110 00	... ...	. ...	110 00	... ...	. ...	110 00	... ...	. ...
42	Papa de 1a. clase "Sabanera"	10	77 00	8 20	0 34	66 70	7 20	0 31	65 00	7 00	0 30	65 60	7 10	0 32	60 70	6 60	0 31	63 40	6 80	0 30
43	Papa de 2a. clase "Tocana"	10	57 90	6 30	. ...	49 60	5 50	. ...	46 60	5 10	. ...	57 10	6 20	. ...	50 50	5 50	. ...	49 50	5 40	. ...
44	Plátanos maduros	10	47 30	... ...	. ...	48 70	... ...	. ...	44 90	... ...	. ...	43 40	... ...	. ...	43 40	... ...	. ...	39 00	... ...	. ...
45	Plátanos verdes	10	47 30	... ...	0 23	48 70	... ...	0 24	44 90	... ...	0 26	43 40	... ...	0 23	43 40	... ...	0 23	39 00	... ...	0 22
46	Queso "Paipa"	...	... ...	75 00	2 82	... ...	75 00	2 80	... ...	75 00	2 88	... ...	75 00	2 88	... ...	75 00	2 53	... ...	75 00	2 86
47	Sal "Andes"	10	... ...	... ...	0 17	... ...	... ...	0 17	... ...	... ...	0 17	... ...	... ...	0 17	... ...	... ...	0 17	... ...	... ...	0 17
48	Sal de grano blanca	10	31 00	3 50	. ...	31 00	3 50	. ...	31 00	3 50	. ...	31 00	3 50	. ...	31 00	3 50	. ...	31 00	3 50	. ...
49	Trigo de 1a. clase	11½	148 10	15 30	. ...	150 00	15 50	. ...	150 00	15 50	. ...	145 40	15 10	. ...	140 40	14 50	. ...	140 00	14 50	. ...
50	Trigo de 2a. clase	11½	137 30	14 20	. ...	140 00	14 50	. ...	140 00	14 50	. ...	135 40	14 10	. ...	130 00	13 50	. ...	130 00	13 50	. ...
51	Yuca	10	43 20	... ...	0 25	40 15	... ...	0 31	38 90	... ...	0 33	36 50	... ...	0 29	37 90	... ...	0 29	36 00	... ...	0 29
	OTROS ARTICULOS																			
I	Alcohol impotable	Gal.	8 50	Btl.	1 80	7 00	Btl.	1 50	6 50	Btl.	1 40	6 16	Btl.	1 40	6 00	Btl.	1 35	5 75	Btl.	1 25
II	Esperma	Lib.	1 90	... ...	. ...	1 85	... ...	. ...	1 93	... ...	. ...	2 00	... ...	. ...	2 00	... ...	. ...	1 95	... ...	. ...
III	Petróleo	Gal.	0 85	Btl.	0 20	0 87	Btl.	0 20	0 90	Btl.	0 20	0 90	Btl.	0 20	0 90	Btl.	0 20	0 90	Btl.	0 20
IV	Carbón vegetal	Car.	10 40	... ...	. ...	10 56	... ...	. ...	10 87	... ...	. ...	10 93	... ...	. ...	11 08	... ...	. ...	11 10	... ...	. ..
V	Carbón mineral	Ton.	50 66	... ...	. ...	50 66	... ...	. ...	50 66	... ...	. ...	50 66	... ...	. ...	50 66	... ..	. ..	50 66	... ...	. ...

PRECIO, POR ARROBAS, DE ALGUNOS ARTICULOS DE CONSUMO EN EL MERCADO DE BOGOTA

AÑOS 1941 — 1958

MESES	1941	1942	1943	1944	1945	1946	1947	1948	1949	1950	1951	1952	1953	1954	1955	1956	1957	1958
ARROZ (SEGUNDA CLASE)																		
Enero	3 00	3 10	3 80	4 30	5 40	5 10	5 40	7 40	7 30	7 60	12 50	11 00	10 00	14 00	12 60	12 50	13 20	18 60
Febrero	2 90	3 10	4 10	4 20	5 50	5 20	5 60	7 70	7 00	7 60	13 00	12 00	10 50	14 00	12 75	13 00	13 20	18 50
Marzo	3 10	3 30	4 20	4 20	5 50	5 20	6 60	7 60	7 00	7 80	13 50	11 50	10 60	13 50	12 60	13 00	14 50	18 50
Abril	3 10	3 30	4 30	4 30	5 50	5 00	6 40	7 80	7 10	9 40	15 00	12 50	11 00	14 00	12 60	13 00	16 00	19 40
Mayo	3 20	3 40	4 40	4 20	5 70	4 80	5 80	7 20	7 00	9 50	14 00	12 50	11 00	15 00	12 80	13 00	17 70	20 30
Junio	3 10	2 90	3 50	4 20	5 50	4 80	7 90	7 40	7 20	9 40	14 00	11 00	11 00	14 00	12 90	13 00	21 40	19 10
Julio	2 90	3 00	4 00	4 20	5 50	4 50	7 80	7 30	7 60	9 80	12 00	8 30	11 50	12 00	12 20	10 50	17 90	18 10
Agosto	2 90	3 20	3 60	4 50	5 00	4 80	7 40	6 90	7 40	9 60	12 00	10 00	12 50	13 00	12 10	11 00	16 50	18 40
Septiembre	2 90	3 10	3 80	4 30	5 20	4 80	6 20	7 00	7 30	9 60	12 00	9 00	14 00	12 50	11 60	12 00	16 80	19 20
Octubre	2 90	3 10	3 80	4 20	4 50	5 00	7 70	7 10	7 20	9 60	11 50	9 00	13 00	11 20	11 90	13 20	17 00	19 00
Noviembre	2 80	3 30	4 10	4 50	4 80	5 00	8 00	6 80	7 20	10 00	12 00	8 50	14 50	12 00	12 00	13 20	17 90	19 10
Diciembre	3 10	3 50	4 10	4 50	5 70	4 50	7 40	6 80	7 50	11 50	11 50	8 50	14 50	12 50	12 20	13 50	17 80	19 10
Máximo	3 20	3 50	4 40	4 50	5 70	5 20	8 00	7 80	7 60	11 50	15 00	12 50	14 50	15 00	12 90	13 50	21 40	20 30
Mínimo	2 80	2 90	3 50	4 20	4 50	4 50	5 40	6 80	7 00	7 60	11 50	8 30	10 00	11 20	11 60	12 00	13 20	18 10
CACAO (SEGUNDA CLASE)																		
Enero	8 50	8 90	8 10	15 10	12 00	12 30	16 50	23 00	31 00	26 00	29 00	28 00	27 50	31 00	41 00	40 00	43 00	.. ..
Febrero	7 90	8 80	7 90	13 50	12 00	11 50	16 50	27 50	31 00	28 00	32 00	31 00	34 00	44 00	41 30	35 00	43 00	.. ..
Marzo	8 60	10 80	9 10	15 00	11 00	18 00	23 00	27 50	29 00	26 00	30 00	30 00	34 00	44 00	41 30	47 00	.. ..	.. ..
Abril	7 90	10 70	10 10	14 00	11 00	15 50	23 00	27 50	30 00	26 00	30 00	30 00	35 00	58 00	41 30	37 50	42 00	.. ..
Mayo	9 50	8 70	13 10	15 00	11 50	15 50	23 00	27 50	30 00	27 00	36 00	30 00	34 50	65 00	41 30	43 00	48 00	.. ..
Junio	8 40	8 70	13 10	13 00	11 50	15 50	23 00	27 50	30 00	27 00	37 00	29 00	30 00	65 00	39 50	40 00	58 00	.. ..
Julio	7 90	8 70	13 10	12 00	11 50	15 00	23 00	29 50	30 00	27 00	36 00	29 00	35 00	50 00	38 30	34 00	50 00	.. ..
Agosto	7 40	8 20	11 10	12 00	11 50	16 50	23 00	29 50	29 00	27 00	34 50	31 00	33 00	40 00	38 30	35 00	53 00	.. ..
Septiembre	7 90	8 70	12 10	12 00	12 50	16 50	23 00	29 50	29 00	28 50	34 00	29 00	29 00	42 00	38 30	35 00	53 00	.. ..
Octubre	7 90	8 50	11 10	11 00	12 50	16 50	23 00	29 50	27 00	28 50	34 00	29 00	29 00	38 00	38 30	40 00	50 00	.. ..
Noviembre	7 90	7 70	12 10	10 20	12 50	16 50	23 00	29 50	28 00	28 00	34 50	31 00	34 00	38 00	... ...	38 00	51 00	.. ..
Diciembre	8 90	8 20	13 10	11 00	12 50	16 50	23 00	29 50	29 00	32 00	34 50	31 00	31 00	38 00	... ...	40 00	.. ..	.. ..
Máximo	9 50	10 80	13 10	15 10	12 50	18 00	23 00	29 50	31 00	32 00	37 00	31 00	35 00	65 00	41 30	43 00	58 00	.. ..
Mínimo	7 40	8 20	7 90	10 20	11 00	11 50	16 50	23 00	27 00	26 00	29 00	28 00	27 50	31 00	38 30	35 00	42 00	.. ..
CAFE PERGAMINO																		
Enero	3 10	4 20	3 70	4 55	5 10	6 65	9 70	10 20	12 50	18 65	23 50	27 00	25 50	29 00	32 50	36 00	48 00	42 60
Febrero	3 20	3 80	3 70	4 55	5 25	6 25	9 80	10 20	12 50	18 65	24 50	26 50	28 00	43 00	26 50	38 00	47 00	42 20
Marzo	3 65	3 80	3 80	4 80	5 25	6 65	9 90	10 20	12 50	18 65	24 50	27 00	31 50	44 00	27 20	42 00	46 00	47 00
Abril	3 65	3 80	3 80	4 80	5 25	6 65	9 80	10 20	12 50	18 65	24 50	27 00	31 00	36 00	28 20	42 00	46 00	45 80
Mayo	3 80	3 80	3 80	4 90	5 25	7 75	9 80	10 20	12 50	18 65	24 00	26 00	23 50	36 00	27 30	48 00	.. ..	45 50
Junio	3 65	3 80	4 10	4 90	5 30	7 00	9 80	10 55	12 50	18 65	24 50	27 00	27 50	40 00	29 00	48 00	.. ..	45 50
Julio	3 65	3 70	4 10	5 00	5 30	8 20	9 80	10 80	12 50	21 50	24 50	27 00	27 50	40 00	29 43	52 00	.. ..	44 80
Agosto	3 65	3 70	4 10	5 15	5 30	8 20	9 80	11 25	12 90	21 70	24 50	27 00	26 00	37 00	31 00	55 00	.. ..	12 10
Septiembre	3 90	3 70	4 50	5 10	5 40	8 70	9 80	12 30	13 50	21 35	24 50	27 00	27 00	42 00	35 80	50 00	.. ..	40 20
Octubre	3 80	3 70	4 20	5 15	5 50	9 30	9 80	11 95	13 80	21 00	25 50	27 00	31 00	33 50	36 00	50 00	.. ..	40 00
Noviembre	3 80	3 70	4 55	5 10	6 60	9 60	9 80	12 40	15 50	18 60	25 00	24 00	32 00	36 00	33 60	50 00	.. ..	38 60
Diciembre	3 80	3 70	4 55	5 10	6 60	9 60	9 80	12 50	18 60	21 20	25 00	24 00	29 00	37 00	31 80	52 00	.. ..	36 50
Máximo	3 90	4 20	4 55	5 15	6 60	9 60	9 90	12 50	18 60	24 35	25 50	27 00	32 00	44 00	36 00	55 00	48 00	47 00
Mínimo	3 10	3 70	3 70	4 55	5 10	6 25	9 70	10 20	12 50	18 60	23 50	24 00	23 50	29 00	26 50	36 00	46 00	36 50
CEBADA RASPA																		
Enero	1 50	1 30	1 50	1 70	2 30	2 30	2 80	2 20	4 40	4 20	5 00	4 80	6 00	6 00	6 00	7 50	6 50	8 10
Febrero	1 30	1 30	1 30	1 70	2 50	2 60	2 40	2 20	4 70	4 20	5 00	5 50	6 00	6 00	6 20	8 50	6 50	8 10
Marzo	1 30	1 30	1 30	2 30	2 50	2 50	2 60	2 20	5 00	4 20	5 00	5 50	5 70	7 00	6 20	8 50	6 50	8 10
Abril	1 20	1 10	1 30	2 30	2 60	2 10	2 60	2 40	4 70	4 20	5 00	5 50	6 00	8 00	6 20	9 50	6 60	8 50
Mayo	1 50	1 20	1 30	2 90	3 10	2 20	2 60	3 20	5 00	4 20	4 50	7 00	5 50	7 50	6 00	9 00	6 70	8 80
Junio	1 20	1 10	1 30	3 30	2 30	2 40	2 30	3 20	4 70	4 80	4 80	8 00	6 00	8 50	6 10	9 50	6 60	8 70
Julio	1 30	1 30	1 50	3 30	2 30	2 20	2 30	4 30	4 80	4 80	5 50	7 00	6 00	6 50	6 50	6 50	7 00	9 00
Agosto	1 30	1 30	1 30	2 90	2 10	2 00	2 30	4 30	4 80	4 80	5 50	7 00	4 80	6 50	6 20	9 00	7 50	8 80
Septiembre	1 50	1 20	1 30	2 70	1 90	2 00	2 30	4 30	4 80	4 80	5 50	7 00	7 50	6 50	5 70	9 00	7 50	8 70
Octubre	1 30	1 20	1 30	2 50	1 90	2 00	2 30	4 30	4 20	4 80	5 50	6 00	7 00	6 50	5 70	9 50	7 20	8 80
Noviembre	1 20	1 30	1 60	2 90	1 90	2 20	2 20	4 30	4 20	4 30	5 50	6 50	6 50	6 50	5 70	11 50	7 30	9 00
Diciembre	1 30	1 30	1 70	2 70	2 20	2 20	2 20	4 40	4 20	5 40	5 50	6 50	6 50	6 50	5 80	12 00	7 20	8 90
Máximo	1 50	1 30	1 70	3 30	3 10	2 60	2 80	4 40	5 00	5 40	5 50	8 00	7 50	8 50	6 50	12 00	7 50	9 00
Mínimo	1 20	1 10	1 30	1 70	1 90	2 00	2 20	2 20	4 20	4 20	4 50	4 80	4 80	6 00	5 70	6 50	6 50	8 10
FRIJOLES ROJOS																		
Enero	3 40	3 80	4 30	5 60	7 10	6 60	12 50	9 80	12 00	11 50	20 00	20 00	17 50	24 00	27 50	26 00	33 20	36 80
Febrero	3 10	3 90	4 10	5 90	7 20	7 10	12 50	9 80	12 00	12 00	22 00	19 00	19 00	25 00	30 10	29 00	34 20	35 60
Marzo	3 60	3 90	4 60	6 10	7 30	7 10	11 50	9 80	11 50	12 00	21 00	21 00	20 50	26 00	31 10	28 00	36 50	35 90
Abril	3 50	3 60	5 10	6 50	7 10	7 40	12 50	11 20	11 50	18 50	20 00	17 50	23 00	30 00	30 90	28 00	37 70	38 30
Mayo	3 50	4 50	4 90	6 30	7 10	7 20	11 00	9 80	12 00	21 00	25 00	19 00	23 00	29 00	31 20	28 00	38 10	38 90
Junio	3 60	4 10	4 90	7 60	7 10	7 20	11 00	13 00	11 50	21 00	25 00	18 00	22 50	27 00	31 40	33 00	38 60	38 90
Julio	4 30	4 10	5 50	7 60	7 10	7 40	11 00	12 50	11 50	21 50	23 00	17 00	23 50	32 00	31 80	27 00	37 40	39 30
Agosto	3 80	5 10	5 30	7 10	7 10	8 00	12 00	12 50	11 50	27 50	24 50	18 00	26 00	31 50	31 50	30 00	37 10	37 80
Septiembre	4 10	4 10	5 30	7 50	7 10	8 20	12 00	12 00	12 50	27 00	23 00	18 00	27 50	27 50	29 20	30 00	37 60	37 20
Octubre	3 90	4 10	5 50	7 60	7 10	9 20	12 00	12 50	12 50	20 50	23 00	19 00	27 00	30 50	29 60	35 00	37 40	35 80
Noviembre	3 90	4 50	5 90	7 50	7 10	11 50	11 00	11 20	12 50	18 50	20 00	17 50	26 00	27 00	28 20	34 50	36 00	35 70
Diciembre	3 90	4 40	5 70	6 60	6 90	10 50	9 80	12 00	11 50	18 50	19 50	17 50	25 00	25 00	27 70	34 00	36 40	35 80
Máximo	4 30	5 10	5 90	7 60	7 30	11 50	12 50	13 00	12 50	27 50	25 00	21 00	27 50	32 00	31 80	35 00	38 60	39 30
Mínimo	3 10	3 60	4 10	5 60	6 90	6 60	9 80	9 80	11 50	11 50	19 50	17 00	17 50	24 40	27 50	26 00	33 20	35 60

PRECIO, POR ARROBAS, DE ALGUNOS ARTICULOS DE CONSUMO EN EL MERCADO DE BOGOTA

AÑOS 1941 — 1958

MESES	1941	1942	1943	1944	1945	1946	1947	1948	1949	1950	1951	1952	1953	1954	1955	1956	1957	1958
LENTEJAS (PRIMERA CLASE)																		
Enero	4 60	4 00	5 10	6 30	6 10	6 90	11 50	10 50	14 50	16 50	15 00	15 00	20 50	25 00	19 80	20 00	30 60	38 30
Febrero	4 10	4 10	4 90	6 30	6 60	6 40	11 50	10 50	14 00	21 00	15 00	20 00	27 00	26 00	21 30	25 00	31 20	40 40
Marzo	4 20	4 60	4 90	6 70	6 30	6 90	12 00	10 50	14 00	21 50	15 00	19 00	24 50	26 50	21 70	27 00	36 90	44 70
Abril	4 60	4 60	5 10	6 50	6 60	7 70	11 00	11 80	15 50	20 50	15 00	20 50	26 50	30 00	21 40	28 00	39 80	51 30
Mayo	4 80	4 60	6 10	7 00	6 60	9 40	11 00	9 30	17 50	20 50	15 00	27 00	27 50	31 00	22 00	28 00	42 20	52 50
Junio	5 10	4 70	6 10	7 30	5 90	9 20	11 00	13 00	... ...	21 50	16 00	26 00	27 00	27 00	22 40	28 00	47 20	53 30
Julio	5 50	4 90	6 20	7 10	6 60	9 30	11 00	11 50	... ...	21 50	16 00	27 00	27 00	24 50	23 20	35 00	47 20	60 00
Agosto	5 50	5 70	5 70	6 30	6 50	8 70	11 00	13 00	28 00	19 50	15 50	26 00	27 00	27 00	27 50	31 00	44 20	52 80
Septiembre	5 20	5 50	6 30	6 10	6 10	10 50	11 00	12 50	28 00	20 00	14 50	26 00	26 50	21 00	25 70	31 00	39 90	46 10
Octubre	5 30	4 60	6 10	5 90	6 10	11 50	11 00	13 50	25 00	16 50	14 00	18 00	23 00	22 00	23 30	28 00	39 30	42 70
Noviembre	4 90	4 50	5 70	6 10	6 70	9 70	11 00	14 00	19 50	16 50	14 00	19 00	23 00	23 00	21 90	30 00	38 40	45 70
Diciembre	4 40	4 60	6 30	5 50	6 80	10 50	10 50	15 50	19 50	14 50	14 00	19 00	26 00	22 00	21 20	31 00	38 20	45 80
Máximo	5 50	5 70	6 30	7 30	6 80	11 50	12 00	15 50	28 00	21 50	16 00	27 00	27 50	31 00	27 50	35 00	47 20	60 00
Mínimo	4 10	4 00	4 90	5 50	5 90	6 40	10 50	9 30	14 00	14 50	14 00	15 00	20 50	21 00	19 80	20 00	30 60	38 30
TRIGO (PRIMERA CLASE)																		
Enero	2 30	2 50	3 70	2 70	4 10	4 10	4 50	7 70	6 80	8 00	9 50	11 00	10 00	11 50	10 50	10 00	11 80	13 60
Febrero	2 30	2 30	3 30	2 50	4 50	4 10	4 50	7 70	7 00	9 20	10 00	10 00	11 00	11 00	11 00	10 00	11 70	13 70
Marzo	2 30	2 60	3 50	2 70	4 30	4 10	4 50	7 70	7 00	8 50	9 50	10 00	10 50	11 00	10 90	10 50	11 80	13 70
Abril	2 40	2 70	3 50	3 00	4 70	4 20	4 50	8 00	6 80	9 80	10 50	11 00	12 00	12 00	10 60	11 00	11 90	14 50
Mayo	2 50	2 70	3 40	3 30	4 70	4 20	4 50	8 20	7 20	9 80	12 00	12 00	12 00	13 00	10 70	11 50	11 90	15 70
Junio	2 40	2 70	2 90	3 30	5 20	4 20	4 50	8 20	7 00	9 50	12 00	14 00	11 50	12 00	11 20	11 50	12 00	14 90
Julio	2 60	3 10	3 10	3 60	5 10	4 50	4 90	7 40	7 80	12 50	9 50	12 00	11 00	12 00	11 50	10 00	12 30	15 30
Agosto	2 50	3 70	2 70	3 90	5 00	4 50	5 30	7 40	7 80	12 50	10 00	12 00	11 50	11 00	11 10	12 0	12 80	15 50
Septiembre	2 40	3 10	2 80	3 70	4 65	4 50	5 30	7 40	7 80	9 70	9 50	12 00	10 50	11 50	10 80	12 00	13 20	15 50
Octubre	2 20	3 10	2 70	3 50	4 80	4 50	7 80	6 80	7 80	10 30	9 50	10 00	11 00	9 00	10 30	12 50	13 40	15 10
Noviembre	2 20	2 80	2 70	3 80	4 00	4 50	7 85	7 00	8 00	9 30	9 50	10 00	11 50	11 50	10 60	13 00	13 20	14 50
Diciembre	2 40	2 90	2 70	3 70	3 70	4 50	7 50	6 50	7 60	9 30	11 00	10 00	11 00	12 00	10 50	12 50	13 30	14 50
Máximo	2 60	3 70	3 70	3 90	5 20	4 50	7 85	8 20	8 00	12 50	12 00	14 00	12 00	13 00	11 30	13 00	13 40	15 70
Mínimo	2 20	2 30	2 70	2 50	3 70	4 10	4 50	6 50	6 80	8 00	9 50	10 00	10 00	9 00	10 30	10 00	11 70	13 60
PANELA (SEGUNDA CLASE)																		
Enero	2 40	1 60	1 65	2 30	3 00	3 25	3 63	3 75	3 40	3 50	3 75	5 25	6 50	5 50	5 50	4 35	.. ..	.. ..
Febrero	1 90	1 70	1 90	2 30	3 30	3 50	4 00	3 75	3 40	3 75	4 00	5 25	6 00	6 00	5 60	4 75	.. ..	.. ..
Marzo	2 30	1 70	2 25	2 50	3 70	3 50	4 50	3 75	3 40	4 25	4 00	6 50	6 75	6 50	5 25	5 25	.. ..	.. ..
Abril	2 40	1 70	2 00	2 65	3 90	3 75	4 00	3 75	3 75	4 00	4 50	6 75	7 00	5 50	6 00	7 00	.. ..	.. ..
Mayo	2 10	1 60	2 40	3 00	. ..	3 75	3 38	. ...	4 00	4 65	4 50	6 00	7 00	6 80	5 75	6 25	.. ..	.. ..
Junio	1 90	1 60	2 40	3 70	2 70	4 00	4 75	3 40	3 75	5 20	4 38	5 20	7 50	5 00	5 25	5 25	.. ..	.. ..
Julio	1 60	1 80	2 15	3 00	2 75	3 75	5 00	3 25	3 75	4 75	4 15	5 25	6 50	5 50	5 25	5 50	.. ..	.. ..
Agosto	1 00	1 75	2 00	3 40	3 50	3 50	4 88	3 25	3 25	4 65	4 38	5 65	6 00	5 40	5 75	5 00	.. ..	.. ..
Septiembre	1 35	1 75	1 90	3 30	3 38	3 25	3 88	3 20	3 50	4 00	4 38	5 65	6 50	4 70	5 00	4 75	.. ..	.. ..
Octubre	1 50	1 60	2 00	3 50	3 00	3 25	3 80	3 25	3 25	3 75	4 50	5 25	6 50	5 40	5 00	5 60	.. ..	.. ..
Noviembre	1 55	1 65	1 00	3 80	2 88	3 50	4 13	3 40	3 63	6 75	4 50	5 50	6 00	6 80	5 00	7 00	.. ..	.. ..
Diciembre	1 55	1 90	2 00	3 00	2 75	3 50	4 00	3 40	3 38	4 00	4 50	5 50	6 00	6 00	5 00	7 00	.. ..	.. ..
Máximo	2 40	1 90	2 40	3 80	3 90	4 00	5 00	3 75	4 00	4 75	4 50	6 75	7 50	6 80	6 00	7 00	.. ..	.. ..
Mínimo	1 00	1 60	1 00	2 30	2 70	3 25	3 38	3 20	3 25	3 50	3 75	5 20	6 00	4 70	5 00	4 35	..	.. ..
MAIZ AMARILLO																		
Enero	0 90	1 20	1 30	1 45	1 90	1 70	3 20	3 40	3 20	2 90	5 70	3 40	4 00	4 80	6 90	4 50	8 30	10 00
Febrero	0 85	1 10	1 30	1 40	1 90	1 70	2 80	3 40	3 10	2 90	5 90	3 50	3 80	4 80	6 90	4 60	8 20	9 80
Marzo	0 80	1 15	1 30	1 30	1 90	1 75	3 00	3 40	3 10	3 20	5 40	3 00	3 70	5 00	6 90	6 00	8 30	10 10
Abril	0 90	1 20	1 30	1 50	1 90	1 70	3 00	2 80	3 00	3 60	5 00	3 50	4 00	6 00	7 10	5 20	8 70	11 50
Mayo	0 90	1 10	1 30	1 50	1 90	1 80	3 00	3 20	3 00	4 00	5 00	3 20	4 00	5 80	7 00	5 00	9 30	12 00
Junio	0 80	1 10	1 30	1 70	1 90	1 95	3 70	3 10	3 00	4 00	4 50	4 00	4 00	6 15	6 90	6 80	9 80	11 80
Julio	0 95	1 40	1 40	1 80	1 95	2 00	3 20	3 20	3 10	5 80	5 00	4 00	4 50	6 50	7 00	6 00	9 80	11 90
Agosto	0 95	1 70	1 40	2 20	2 10	2 30	3 20	3 60	2 80	5 80	4 80	3 60	4 80	6 80	6 90	7 20	9 70	12 00
Septiembre	0 90	1 50	1 45	2 20	1 80	2 50	3 20	3 10	2 80	5 80	5 00	3 60	5 50	7 00	6 90	7 20	10 00	12 00
Octubre	0 90	1 40	1 40	2 10	1 95	3 20	3 20	3 70	3 10	5 60	4 80	3 80	5 00	7 30	7 20	8 50	9 70	12 00
Noviembre	1 10	1 45	1 60	1 90	1 95	3 00	3 00	3 20	3 10	5 90	4 50	3 60	5 00	7 50	7 60	8 40	9 30	11 90
Diciembre	0 95	1 45	1 45	1 90	1 90	3 00	3 00	3 20	3 20	6 00	4 00	3 60	5 50	7 00	7 40	8 00	9 30	10 90
Máximo	1 10	1 70	1 60	2 20	2 10	3 20	3 70	3 70	3 20	6 00	5 90	4 00	5 50	7 50	7 60	8 50	10 00	12 00
Mínimo	0 80	1 10	1 30	1 30	1 80	1 70	2 80	2 80	2 80	2 90	4 00	3 00	3 70	4 80	6 90	4 50	8 20	10 00
AZUCAR																		
Enero	2 50	2 20	2 50	2 00	3 20	3 50	3 70	4 50	4 50	4 50	4 50	4 90	5 20	5 30	5 50	5 00	.. ..	.. ..
Febrero	2 50	2 20	2 50	2 50	3 40	3 70	3 75	4 50	4 50	4 50	4 50	6 75	5 20	5 50	4 75	5 50	.. ..	.. ..
Marzo	2 50	2 20	2 00	2 20	3 40	3 70	4 50	4 50	4 50	4 50	4 50	7 00	5 25	5 35	5 30	5 00	.. ..	.. ..
Abril	2 50	2 00	2 00	2 20	3 40	3 75	4 50	4 90	4 50	4 50	4 50	5 00	5 20	5 30	5 40	6 00	.. ..	.. ..
Mayo	2 40	2 00	2 00	2 50	3 40	3 75	4 50	4 80	4 50	4 50	4 50	6 75	5 20	5 35	5 50	5 70	.. ..	.. ..
Junio	2 50	2 20	2 00	2 50	3 40	3 75	4 50	4 50	4 50	4 50	4 50	4 80	5 20	5 30	5 20	5 70	.. ..	.. ..
Julio	2 50	2 50	2 00	2 50	4 40	3 75	4 50	4 60	4 50	4 50	4 50	5 20	5 20	5 40	5 20	5 40	.. ..	.. ..
Agosto	2 50	2 80	2 00	2 50	4 40	3 75	4 50	4 60	4 50	4 50	4 50	5 20	5 25	5 20	5 20	5 40	.. ..	.. ..
Septiembre	2 50	2 80	2 00	3 25	4 30	3 75	4 50	4 00	4 50	4 50	4 50	5 20	5 50	5 30	5 20	5 40	.. ..	.. ..
Octubre	2 50	2 80	2 00	3 20	4 30	3 75	4 50	4 60	4 50	4 50	4 50	5 20	5 50	5 30	5 20	6 30	.. ..	.. ..
Noviembre	2 50	2 80	2 00	3 20	4 30	3 70	4 50	4 50	4 50	4 50	4 70	5 20	5 20	5 40	5 20	6 30	.. ..	.. ..
Diciembre	2 50	2 80	2 00	3 20	4 35	3 70	4 50	4 50	4 50	4 50	4 80	5 20	5 20	5 50	5 20	6 40	.. ..	.. ..
Máximo	2 50	2 80	2 50	3 25	4 40	3 75	4 50	4 90	4 50	4 50	4 80	7 00	5 50	5 50	5 50	6 40	.. ..	.. ..
Mínimo	2 40	2 00	2 00	2 00	3 20	3 50	3 70	4 00	4 50	4 50	4 50	4 80	5 20	5 20	4 75	5 00	.. ..	.. ..

PRECIO, POR ARROBAS, DE ALGUNOS ARTICULOS DE CONSUMO EN EL MERCADO DE BOGOTA

AÑOS 1941 — 1958

MESES	1941	1942	1943	1944	1945	1946	1947	1948	1949	1950	1951	1952	1953	1954	1955	1956	1957	1958
PAPA (SEGUNDA CLASE)																		
Enero.....	1 10	1 50	1 70	2 70	3 00	3 20	3 80	3 60	3 40	3 80	5 80	3 60	3 50	5 50	3 60	3 80	4 70	5 70
Febrero.....	1 20	1 40	2 00	2 90	3 30	3 80	3 80	4 80	4 00	4 80	5 80	4 20	4 20	5 60	4 10	5 00	4 40	6 10
Marzo.....	1 10	1 50	2 10	3 70	3 70	3 90	3 20	4 90	4 00	4 70	5 80	4 80	5 60	6 60	4 20	6 00	5 30	6 30
Abril.....	1 10	1 70	2 10	3 60	3 90	3 55	3 60	5 00	4 00	5 80	6 20	6 20	5 40	7 50	4 70	6 25	6 10	7 50
Mayo.....	1 40	1 70	2 00	3 20	. ..	2 80	. .	4 80	4 00	6 50	7 00	6 40	5 50	6 50	4 40	6 50	6 70	7 90
Junio.....	1 00	1 50	2 00	3 00	2 70	2 80	4 20	4 50	3 60	7 30	6 50	4 00	4 00	5 80	3 80	5 50	5 50	8 00
Julio.....	0 95	1 50	2 00	2 9.	2 70	3 00	3 40	3 00	3 50	6 50	5 70	3 00	4 90	3 50	3 40	5 00	4 70	6 30
Agosto.....	1 10	1 30	2 05	2 80	2 30	3 00	2 70	2 80	3 40	6 20	4 50	3 00	4 70	3 50	2 90	5 00	4 10	5 50
Septiembre...	1 00	1 30	2 25	2 90	2 30	2 80	2 60	2 90	3 00	7 00	4 20	3 00	5 80	4 00	2 60	4 80	4 60	5 10
Octubre.....	1 15	1 70	2 70	2 80	2 40	2 85	2 70	2 90	3 50	7 80	4 00	3 40	5 60	3 50	3 30	4 50	6 00	6 20
Noviembre...	1 30	1 85	2 50	2 90	2 30	3 60	2 90	2 80	3 80	7 50	4 00	3 60	6 70	3 50	4 10	4 50	6 10	5 50
Diciembre....	1 50	1 90	2 90	3 20	3 00	3 60	3 10	3 50	3 70	7 30	4 20	3 50	5 80	3 00	4 70	5 00	6 30	5 40
Máximo.....	1 50	1 90	2 90	3 70	3 90	3 90	4 20	5 00	4 00	7 80	7 00	6 40	6 70	7 50	4 70	6 50	6 70	8 00
Mínimo.....	0 95	1 30	1 70	2 70	2 30	2 80	2 60	2 80	3 00	3 80	4 00	3 00	3 50	3 00	2 60	3 80	4 10	5 10
PLATANOS MADUROS (CARGA)																		
Enero.....	5 00	4 50	7 00	7 00	9 00	9 00	13 00	13 00	15 00	14 00	20 00	15 00	16 00	20 00	31 70	20 00	31 90	47 30
Febrero.....	5 00	5 00	6 00	8 00	13 00	12 00	14 00	15 00	15 00	14 00	20 00	13 00	20 00	28 00	27 20	28 00	32 90	48 70
Marzo.....	4 50	5 50	7 50	10 00	13 50	11 00	14 00	20 00	19 00	16 00	22 00	18 00	22 00	30 00	29 20	28 00	35 20	44 90
Abril.....	4 50	6 00	7 50	10 00	14 00	11 50	16 00	18 00	16 00	16 00	20 00	21 00	20 00	36 00	35 30	26 00	40 30	43 40
Mayo.....	5 00	5 50	6 50	8 00	12 00	11 00	18 00	18 00	16 00	18 00	20 00	28 00	20 00	32 00	30 00	28 00	38 30	43 40
Junio.....	4 50	6 50	8 50	11 00	14 00	11 00	19 00	19 00	18 00	19 00	26 00	22 00	24 00	36 00	29 80	32 00	40 10	39 00
Julio.....	5 00	7 00	8 50	12 00	15 00	13 00	19 00	19 00	22 00	26 00	25 00	30 00	22 00	35 00	35 50	20 00	46 40	32 10
Agosto.....	5 00	8 00	8 00	12 00	14 00	13 00	17 00	20 00	18 00	25 00	22 00	30 00	24 00	40 00	35 00	32 00	48 60	35 80
Septiembre...	5 50	7 50	9 00	12 00	14 00	14 00	17 00	19 00	20 00	28 00	20 00	30 00	26 00	32 00	35 00	28 00	48 20	44 30
Octubre.....	5 50	7 50	9 00	11 00	13 00	14 00	16 00	20 00	19 00	25 00	18 00	26 00	26 00	38 00	31 80	34 00	46 90	42 90
Noviembre...	5 00	6 00	8 00	10 00	10 00	14 00	14 00	19 00	18 00	20 00	18 00	20 00	20 00	36 00	27 50	30 00	40 70	44 30
Diciembre....	4 00	6 00	6 00	7 50	8 50	14 00	13 00	16 00	17 00	20 00	15 00	20 00	20 00	18 00	25 00	30 00	36 70	47 00
Máximo.....	5 50	8 00	9 00	12 00	15 00	14 00	19 00	20 00	22 00	26 00	26 00	30 00	26 00	40 00	35 50	34 00	48 60	48 70
Mínimo.....	4 00	4 50	6 00	7 00	8 50	9 00	13 00	13 00	15 00	14 00	15 00	13 00	16 00	18 00	25 00	20 00	31 90	32 10
CARNE DE CERDO (PRIMERA CLASE)																		
Enero.....	4 80	5 00	6 00	6 20	9 50	11 00	11 00	11 00	20 00	20 00	23 00	23 00	28 00	30 00	37 20	55 00	35 30	43 60
Febrero.....	4 85	5 00	6 50	7 50	9 50	11 20	11 00	11 00	20 00	20 00	23 00	25 00	30 00	30 00	30 60	55 00	36 50	43 00
Marzo.....	4 80	4 80	5 50	7 70	9 00	11 00	11 00	11 00	20 00	20 00	23 00	28 00	30 00	32 00	31 00	42 00	37 00	42 00
Abril.....	4 70	5 00	5 80	9 50	10 50	11 00	11 00	... ..	20 00	21 00	23 00	28 00	28 00	35 00	31 30	50 00	36 30	42 90
Mayo.....	4 70	5 30	6 00	8 00	10 00	11 00	11 00	16 00	20 00	23 00	24 00	28 00	28 00	34 00	31 00	57 00	36 40	43 50
Junio.....	4 70	5 70	6 30	10 00	9 00	11 00	11 00	23 00	20 00	23 00	23 00	27 00	29 00	38 00	31 40	54 00	37 60	44 70
Julio.....	4 80	5 80	6 50	10 00	10 00	11 00	11 00	17 00	20 00	23 00	23 00	27 00	28 00	40 00	32 20	55 00	41 40	45 00
Agosto.....	4 80	5 70	7 50	9 50	12 00	11 00	11 00	20 00	20 00	23 00	23 00	28 00	29 00	40 00	32 90	45 00	43 60	46 80
Septiembre...	4 85	5 80	6 50	9 00	10 00	11 00	11 00	20 00	20 00	23 00	23 00	28 00	29 00	33 00	32 70	45 00	43 50	47 40
Octubre.....	4 80	5 50	5 80	9 50	10 00	11 00	11 00	20 00	20 00	23 00	23 00	29 00	32 00	33 00	32 30	54 00	43 30	47 10
Noviembre...	4 85	5 70	5 80	9 00	12 00	11 00	11 00	20 00	20 00	23 00	23 00	28 00	35 00	39 00	32 20	55 00	42 10	47 20
Diciembre....	4 80	5 80	5 80	9 00	12 00	11 00	11 00	20 00	20 00	23 00	23 00	28 00	35 00	32 00	32 40	55 00	43 60	47 90
Máximo.....	4 85	5 80	7 50	10 00	12 00	11 20	11 00	23 00	20 00	23 00	24 00	29 00	35 00	40 00	37 20	57 00	43 60	47 90
Mínimo.....	4 70	4 80	5 50	6 20	9 00	11 00	11 00	11 00	20 00	20 00	23 00	23 00	28 00	30 00	30 60	42 00	35 30	42 00
LECHE (25 BOTELLAS)																		
Enero.....	1 75	1 80	1 50	2 00	2 70	2 70	2 90	4 00	5 50	5 50	6 00	6 00	6 50	7 50	7 50	8 70	8 75	11 25
Febrero.....	1 80	1 80	2 00	2 50	2 70	2 70	3 20	5 00	6 00	5 50	6 00	6 75	6 50	7 50	8 13	8 70	9 10	11 25
Marzo.....	1 80	1 80	2 00	2 25	2 70	2 70	3 50	5 50	7 00	5 50	6 00	7 00	7 00	8 70	8 88	8 75	10 00	11 25
Abril.....	1 80	2 00	2 00	2 25	2 70	2 70	3 60	5 00	6 00	5 50	6 00	7 00	7 00	8 50	8 75	8 50	10 00	11 25
Mayo.....	1 70	1 50	2 00	2 25	2 70	2 80	3 60	.	6 00	5 50	5 75	6 75	6 50	8 50	8 63	8 50	10 00	12 50
Junio.....	1 50	1 75	2 00	2 25	2 70	2 80	3 60	4 25	6 00	5 50	5 75	6 75	7 50	8 00	8 63	8 50	10 00	12 50
Julio.....	1 50	1 50	1 80	2 25	2 70	2 80	3 60	3 75	6 00	5 50	5 75	6 75	7 50	7 50	7 38	8 50	10 00	12 50
Agosto.....	2 00	2 00	2 00	2 70	2 70	2 80	3 60	3 75	6 00	5 70	5 75	6 75	7 80	7 50	7 38	8 50	10 00	12 50
Septiembre...	2 00	2 00	2 00	2 70	2 70	2 80	3 60	5 50	6 00	5 70	5 75	6 50	8 50	7 50	7 70	8 00	10 00	12 50
Octubre.....	1 80	2 00	2 00	2 70	2 70	2 80	3 60	5 50	6 00	6 00	5 75	6 50	8 50	7 50	8 60	10 00	10 00	12 50
Noviembre...	1 80	2 00	2 00	2 70	2 70	2 90	3 60	5 50	6 00	6 00	5 75	6 50	7 50	8 75	8 60	10 00	10 00	12 50
Diciembre....	1 25	1 75	2 00	2 70	2 70	2 90	3 60	5 50	5 50	6 00	5 75	6 50	7 50	8 00	8 60	10 00	10 00	12 50
Máximo.....	2 00	2 00	2 00	2 70	2 70	2 90	3 60	5 50	7 00	6 00	6 00	7 00	8 50	8 75	8 88	10 00	10 00	12 50
Mínimo.....	1 25	1 50	1 50	2 00	2 70	2 70	2 90	3 75	5 50	5 50	5 75	6 00	6 50	7 50	7 38	8 00	8 75	11 25
SAL DE CALDERO																		
Enero.	0 90	1 00	0 95	1 05	1 30	1 30	1 90	2 05	2 60	2 80	2 80	2 90	3 00	2 80	2 90	2 80	2 80	3 40
Febrero.....	0 95	1 00	0 95	1 05	1 30	1 30	2 05	2 05	2 60	2 80	2 80	3 00	3 00	2 80	2 90	3 00	2 80	3 40
Marzo.....	0 95	0 90	0 90	1 10	1 30	1 40	2 05	2 00	2 40	2 80	2 80	3 00	3 00	2 60	2 90	3 50	2 80	3 50
Abril.....	0 90	0 90	0 90	1 10	1 30	1 40	2 05	2 00	2 40	2 80	2 80	3 00	3 00	2 60	2 90	3 50	2 80	3 50
Mayo.....	0 90	0 90	0 90	1 10	1 30	1 40	2 05	2 50	2 40	2 80	3 00	2 80	3 00	3 90	2 90	3 50	2 80	3 50
Junio.....	0 90	0 90	0 90	1 05	1 30	1 40	2 05	2 50	2 40	2 80	3 00	3 00	3 00	3 00	2 90	3 50	2 80	3 50
Julio.....	0 90	0 90	0 90	1 05	1 30	1 40	2 05	2 60	2 80	2 80	2 80	3 00	3 00	2 80	2 90	2 80	2 80	3 50
Agosto.....	0 90	0 90	0 90	1 05	1 30	1 40	2 05	2 60	2 80	2 80	2 80	3 00	3 00	2 80	2 90	2 80	2 80	3 50
Septiembre...	0 90	0 90	1 05	1 05	1 30	1 40	2 05	2 60	2 80	2 80	2 80	3 00	3 00	2 80	2 90	2 80	3 10	3 50
Octubre.....	0 90	9 90	1 05	1 05	1 30	1 40	2 05	2 60	2 80	2 80	2 80	3 00	2 90	2 80	2 90	3 75	3 30	3 50
Noviembre...	0 90	0 90	1 05	1 30	1 30	1 55	2 05	2 60	2 80	2 80	3 00	3 00	3 00	2 80	2 90	3 75	3 30	3 50
Diciembre....	0 90	0 90	1 05	1 30	1 30	1 60	2 05	2 60	2 80	2 80	3 00	3 00	2 90	2 80	2 90	3 75	3 30	3 50
Máximo.....	0 95	1 00	1 05	1 30	1 30	1 60	2 05	2 60	2 80	2 80	3 00	3 00	3 00	3 90	2 90	3 75	3 30	3 50
Mínimo.....	0 90	0 90	0 90	1 05	1 30	1 30	1 90	2 00	2 40	2 80	2 80	2 80	2 90	2 60	2 90	2 80	2 80	3 40

PRECIO, POR ARROBAS, DE ALGUNOS ARTICULOS DE CONSUMO EN EL MERCADO DE BOGOTA

AÑOS 1941 — 1958

MESES	1941	1942	1943	1944	1945	1946	1947	1948	1949	1950	1951	1952	1953	1954	1955	1956	1957	1958
YUCA (CARGA)																		
Enero.....	5 50	7 50	11 00	14 00	15 00	15 00	17 00	16 00	18 00	22 00	36 00	28 00	16 00	40 00	35 20	36 00	36 10	40 40
Febrero.....	5 50	10 00	11 00	13 00	16 00	17 00	18 00	17 00	20 00	22 00	35 00	13 00	22 00	46 00	39 40	48 00	33 30	42 50
Marzo.....	6 00	10 00	11 00	13 00	17 00	17 00	18 00	18 00	20 00	20 00	30 00	20 00	26 00	35 00	38 20	30 00	36 20	35 90
Abril.....	5 50	8 00	12 00	13 00	15 00	16 00	18 00	16 00	18 00	20 00	35 00	20 00	24 00	55 00	36 30	38 00	33 70	32 40
Mayo.....	6 50	9 00	12 00	13 00	16 00	16 00	18 00	17 00	18 00	28 00	22 00	28 00	28 00	58 00	34 20	40 00	34 60	35 00
Junio.....	5 50	10 00	11 00	15 00	15 00	16 00	18 00	16 00	18 00	25 00	36 00	20 00	18 00	60 00	32 00	38 00	37 10	37 20
Julio.....	5 50	10 00	14 00	14 00	15 00	16 00	20 00	16 00	24 00	30 00	36 00	25 00	22 00	58 00	34 80	36 00	38 90	43 20
Agosto.....	6 00	11 00	12 00	14 00	15 00	16 00	18 00	16 00	18 00	30 00	30 00	20 00	30 00	70 00	29 40	38 00	38 10	40 15
Septiembre...	6 00	10 00	14 00	15 00	15 00	15 00	16 00	15 00	18 00	40 00	28 00	20 00	32 00	44 00	30 00	38 00	38 40	38 90
Octubre.....	6 00	10 50	12 00	14 00	15 00	15 00	16 00	16 00	22 00	34 00	28 00	22 00	38 00	32 00	27 20	40 00	38 80	36 50
Noviembre...	6 00	11 00	12 00	14 00	16 00	15 00	15 00	17 00	22 00	30 00	22 00	16 00	28 00	30 00	28 80	44 00	38 70	37 90
Diciembre....	6 50	9 50	14 00	15 00	14 00	16 00	16 00	20 00	24 00	34 00	24 00	16 00	40 00	40 00	28 50	48 00	40 20	36 00
Máximo.....	6 50	11 00	14 00	15 00	17 00	17 00	20 00	20 00	24 00	40 00	36 00	28 00	40 00	70 00	39 40	48 00	40 20	43 20
Mínimo.....	5 50	7 50	11 00	13 00	14 00	15 00	15 00	15 00	18 00	20 00	22 00	13 00	16 00	30 00	27 20	30 00	33 30	32 40
HUEVOS (EL CIENTO)																		
Enero.....	2 80	3 20	3 50	4 50	5 80	7 00	8 50	11 00	11 50	12 00	16 00	17 00	18 00	19 00	21 30	22 00	27 40	32 00
Febrero.....	3 00	3 20	3 50	4 00	5 80	6 00	8 00	11 00	10 00	11 50	16 00	15 00	19 00	20 00	20 70	22 00	25 90	31 90
Marzo.....	3 20	3 50	4 00	4 80	6 80	6 50	8 50	11 00	11 00	13 50	16 00	17 00	19 00	22 00	22 60	24 00	28 30	33 40
Abril.....	3 20	2 80	4 00	5 00	6 70	7 20	8 50	10 00	11 00	13 50	15 00	18 00	18 00	22 00	21 60	23 00	28 20	34 90
Mayo.....	2 70	3 20	3 80	5 00	6 50	7 00	8 50	.. ..	10 50	13 00	15 00	18 00	19 00	19 00	21 00	24 00	28 30	31 40
Junio.....	2 90	3 30	4 00	6 20	7 20	7 00	9 50	12 50	11 00	13 00	18 00	19 00	19 00	22 00	21 00	25 00	28 80	33 10
Julio.....	3 40	3 50	4 60	6 20	7 60	7 20	11 00	12 50	12 80	15 00	16 00	20 00	20 00	24 00	24 10	28 00	32 30	35 40
Agosto.....	3 30	3 50	4 80	6 20	7 60	8 50	12 00	11 50	13 50	16 50	16 00	22 00	22 00	23 00	25 00	28 00	33 20	37 80
Septiembre...	3 20	3 50	4 80	6 00	6 70	7 60	9 00	12 00	13 50	17 00	17 00	22 00	22 00	20 00	25 00	28 00	33 75	36 50
Octubre.....	3 20	3 80	4 50	6 00	6 50	7 80	10 00	11 50	13 00	16 00	17 00	20 00	22 00	20 00	21 20	30 00	35 00	35 30
Noviembre...	3 20	3 80	4 80	6 50	6 50	7 80	10 00	12 00	13 80	17 00	17 00	21 00	21 00	23 00	25 80	30 00	34 30	36 30
Diciembre....	3 20	3 80	4 80	6 60	7 00	. ..	10 00	13 00	13 50	18 00	19 00	20 00	23 00	25 00	25 80	31 00	34 40	39 60
Máximo.....	3 40	3 80	4 80	6 60	7 60	8 50	12 00	13 00	13 80	18 00	19 00	22 00	23 00	25 00	25 80	31 00	34 40	39 60
Mínimo.....	2 70	2 80	3 50	4 00	5 80	6 00	8 00	10 00	10 00	11 50	15 00	15 00	18 00	19 00	20 70	22 00	25 90	31 40
CARNE DE RES (SEGUNDA CLASE)																		
Enero.....	4 50	4 50	5 00	5 50	8 00	8 40	9 75	10 75	15 50	15 00	18 00	18 00	22 00	28 50	30 30	30 30	27 90	32 90
Febrero.....	4 40	4 20	4 80	5 75	8 20	7 50	9 75	11 00	16 00	16 00	18 00	18 00	22 00	28 00	27 20	29 30	27 60	32 20
Marzo.....	4 30	4 10	4 70	5 75	8 50	8 20	10 50	11 50	14 00	16 00	18 00	21 00	22 00	33 00	28 00	30 60	30 30	32 80
Abril.....	4 40	4 30	5 20	5 75	8 50	9 80	10 75	.. .	15 50	16 00	18 00	19 00	23 00	29 00	29 60	30 20	31 00	32 90
Mayo.....	4 30	4 50	5 00	5 75	8 75	9 30	10 75	14 00	15 50	16 00	18 00	23 00	24 50	30 00	27 60	29 60	31 00	34 20
Junio.....	4 10	4 50	5 20	6 25	8 50	8 50	10 25	18 00	15 00	16 00	18 00	22 00	25 50	35 00	28 80	30 20	30 70	34 20
Julio.....	4 30	4 70	4 90	6 50	8 75	8 50	10 25	15 50	15 00	16 00	18 00	21 00	26 00	38 00	29 30	30 00	31 40	31 20
Agosto.....	4 30	4 30	5 00	6 75	8 50	8 70	10 25	16 50	15 00	16 00	18 00	22 50	25 00	40 00	27 20	29 00	32 10	35 00
Septiembre...	4 20	4 20	5 00	6 50	7 30	8 70	10 75	14 50	15 00	16 00	18 00	22 50	25 00	37 00	27 40	29 20	32 12	35 70
Octubre.....	4 30	4 20	5 50	7 00	8 00	8 70	10 75	15 00	15 00	16 00	18 00	23 00	26 00	37 00	27 40	29 20	31 90	36 30
Noviembre...	4 20	4 60	5 50	7 50	7 80	8 70	10 75	15 50	15 00	16 00	19 00	20 00	29 00	32 00	27 30	29 20	31 60	37 83
Diciembre....	4 40	4 80	6 00	7 75	8 30	8 70	10 75	15 50	15 00	16 00	19 00	20 00	30 00	31 00	28 10	30 30	32 80	39 10
Máximo.....	4 50	4 80	6 00	7 75	8 75	9 80	10 75	18 00	16 00	16 00	19 00	23 00	30 00	40 00	30 30	30 60	32 80	39 10
Mínimo.....	4 10	4 10	4 70	5 50	7 30	7 50	9 75	10 75	14 00	15 00	18 00	18 00	22 00	28 00	27 20	29 00	27 60	32 10
MANTECA DE CERDO																		
Enero.....	7 50	9 00	10 00	13 00	18 50	17 50	28 50	24 00	28 00	25 00	37 00	28 00	30 00	31 00	33 20	35 00	37 50	51 20
Febrero.....	8 00	9 00	10 00	10 00	21 00	20 00	31 00	33 00	36 00	28 00	38 00	27 00	30 00	31 00	32 90	35 00	44 30	52 00
Marzo.....	8 50	10 50	11 00	19 00	17 00	22 00	35 00	33 00	34 00	28 00	33 00	32 00	32 00	32 00	33 40	32 00	46 60	52 00
Abril.....	7 80	9 50	11 00	13 00	17 80	23 00	30 00	30 00	25 00	27 00	30 00	30 00	28 00	32 00	33 90	35 00	47 60	52 00
Mayo.....	7 50	8 80	8 80	21 00	15 00	21 50	29 00	32 00	24 00	26 00	28 00	34 50	30 00	32 00	33 80	34 00	46 60	55 20
Junio.....	7 20	9 80	10 50	14 50	16 50	19 00	23 00	32 00	26 00	28 00	42 00	28 00	33 00	30 00	33 10	34 00	48 70	57 00
Julio.....	7 80	12 00	11 50	18 00	17 20	17 50	24 00	30 00	26 00	27 00	36 00	27 50	33 00	31 00	32 10	35 00	51 00	58 00
Agosto.....	8 20	10 50	10 80	19 00	18 50	19 50	25 00	35 00	27 00	28 00	33 00	29 00	35 00	32 00	31 50	33 00	56 80	56 90
Septiembre...	8 10	9 00	11 20	15 80	18 50	21 00	25 00	36 00	26 00	37 00	35 00	29 00	33 00	33 00	31 70	33 00	54 90	56 00
Octubre.....	8 50	9 50	11 00	15 50	19 00	21 00	26 00	34 50	26 00	34 00	31 00	30 00	34 00	33 00	32 20	34 90	.. ..	56 00
Noviembre...	7 80	8 80	11 80	15 30	19 00	24 00	26 00	27 50	30 00	34 00	30 00	33 00	32 00	32 00	32 40	43 00	.. ..	56 00
Diciembre....	9 50	10 00	12 00	19 00	18 00	22 00	24 00	30 00	27 00	35 00	28 00	32 00	30 00	33 00	32 40	36 20	.. ..	54 80
Máximo.....	9 50	12 00	12 00	21 00	21 00	24 00	35 00	36 00	34 00	37 00	42 00	34 50	35 00	33 00	33 90	43 00	56 80	58 00
Mínimo.....	7 20	8 80	8 80	10 00	15 00	17 50	23 00	24 00	24 00	25 00	28 00	27 00	28 00	31 00	31 50	32 00	37 50	51 20
CARBON MINERAL (TONELADA)																		
Enero.....	12 00	10 00	14 00	14 00	18 00	20 00	21 00	21 00	24 00	26 00	28 40	29 00	30 00	32 00	42 00	40 00	40 50	50 66
Febrero.....	12 00	10 00	16 00	16 00	18 00	20 00	21 00	21 00	24 00	26 00	28 40	30 00	30 00	33 00	44 00	40 00	40 88	50 66
Marzo.....	12 00	10 00	16 00	16 00	18 00	20 00	21 00	21 00	24 00	26 00	28 40	30 00	30 00	33 00	44 00	41 00	41 12	50 66
Abril.....	12 00	10 00	16 00	16 00	18 00	24 00	21 00	21 00	24 00	26 00	28 40	30 00	30 00	35 00	44 00	44 00	41 50	50 66
Mayo.....	12 00	10 00	20 00	16 00	18 00	24 00	21 00	22 00	24 00	26 00	28 40	30 00	30 00	35 00	45 00	44 00	41 78	50 66
Junio.....	12 00	10 00	20 00	16 00	18 00	24 00	21 00	22 00	24 00	26 00	30 00	30 00	30 00	35 00	44 00	44 00	42 44	50 66
Julio.....	12 00	10 00	18 00	16 00	18 00	24 00	18 00	22 00	25 00	26 00	30 00	30 00	30 00	37 00	44 00	40 00	47 34	50 66
Agosto.....	11 00	12 00	18 00	16 00	18 00	24 00	18 00	22 00	25 00	26 00	30 00	30 00	30 00	40 00	44 00	44 00	48 44	50 66
Septiembre...	12 00	12 00	16 00	16 00	18 00	24 00	21 00	22 00	25 00	26 00	30 00	30 00	30 00	42 00	40 00	44 00	49 78	50 66
Octubre.....	10 00	14 00	16 00	16 00	18 00	21 00	21 00	22 00	25 00	26 00	30 00	30 00	30 00	42 00	40 00	44 00	50 22	50 66
Noviembre...	10 00	14 00	14 00	18 00	18 00	21 00	21 00	24 00	26 00	26 00	30 00	30 00	35 00	40 00	40 00	45 00	50 22	50 66
Diciembre....	10 00	16 00	14 00	18 06	18 00	21 00	21 00	24 00	26 00	27 00	30 00	30 00	32 00	42 00	40 00	46 00	50 44	50 66
Máximo.....	12 00	16 00	20 00	18 00	18 00	24 00	21 00	24 00	26 00	27 00	30 00	30 00	35 00	42 00	45 00	46 00	50 44	50 66
Mínimo.....	10 00	10 00	14 00	14 00	18 00	20 00	18 00	21 00	24 00	26 00	28 40	29 00	30 00	32 00	40 00	40 00	40 50	50 66

INDICES DE PRECIOS AL CONSUMIDOR — OBREROS

(BASE: JULIO DE 1954 A JUNIO DE 1955 = 100)

EN BOGOTA — AÑO DE 1958

MESES	Alimentos	Vivienda	Vestuario	Misceláneo	TOTAL
Enero	139.1	128.0	132.3	131.0	134.2
Febrero	138.3	126.7	133 7	132.2	133.9
Marzo	141.7	127.0	133.8	141.0	137.1
Abril	150.8	128.1	134.2	141.3	141.9
Mayo	154.1	129.1	135.9	143.2	141.3
Junio	153.6	130.1	139.6	144.1	144.9
Julio	147.1	132.4	141.6	144.6	142.6
Agosto	144.5	133.4	141.7	145.8	141.8
Septiembre	145.3	135.5	141.8	146.1	142 7
Octubre	147.5	135.7	142.9	146.4	144.0
Noviembre	147.2	136.8	143.7	146.7	144.2
Diciembre	146.5	137.5	143.9	147.3	144.1
Promedio 1958	146.3	131.7	138 8	142.5	141.3
Promedio 1957	126.5	120.2	118.7	122.7	123.3
Promedio 1956	105.8	109.6	104.6	110.2	107.0
Promedio 1955	98.8	102.8	100.4	103.2	100.5
Promedio 1954	93.9	98.9	98.7	97.5	98.8

EN LA NACION — AÑO DE 1958

MESES	Alimentos	Vivienda	Vestuario	Misceláneo	TOTAL
Enero	138 2	123.8	130.3	137.6	133.8
Febrero	137.0	123.9	132.7	140.0	133.9
Marzo	139.8	124.6	133.8	142.8	136.1
Abril	144.1	125.6	134.6	143.4	138.6
Mayo	148.7	126.3	136.4	144.7	141.5
Junio	148.7	127.3	138.6	145.5	142.1
Julio	147.3	129.1	139.4	146.1	142.0
Agosto	148.3	130.3	140.0	147.3	143.0
Septiembre	147.5	132.8	140.2	147.8	143.3
Octubre	147.1	133 2	141.0	149.5	143.6
Noviembre	146.4	134.0	141.6	149.7	143 4
Diciembre	146.7	134.2	142.2	151.8	144.0
Promedio 1958	145.0	128.8	137.6	145.5	140.4
Promedio 1957	129.1	115.9	118.1	124.0	124.0
Promedio 1956	105.8	104.3	104.1	108.2	105.6
Promedio 1955	98.7	101.1	100.3	102.4	100 1
Promedio 1954	100.6	99.5	99.9	98.5	99.9

INDICES DE PRECIOS AL CONSUMIDOR — EMPLEADOS

(BASE: JULIO DE 1954 A JUNIO DE 1955 = 100)

EN BOGOTA — AÑO DE 1958

MESES	Alimentos	Vivienda	Vestuario	Misceláneo	TOTAL
Enero	136.8	120.8	131.5	129.8	129.8
Febrero	136.1	120.7	132.8	132.0	130.1
Marzo	140.0	121.3	132.8	137.9	132.9
Abril	145.6	122.0	134.2	138.2	135.4
Mayo	148.7	123.4	136.0	147.1	139.0
Junio	148.4	124.3	139.0	147.8	139.7
Julio	146.5	124.9	141.1	148.2	139.5
Agosto	145.5	125.5	141.3	149.4	139.6
Septiembre	146 8	126.5	141.4	149.9	140.5
Octubre	146.5	126.7	142.4	150.1	140.6
Noviembre	147.1	129.9	143.4	150.4	142.0
Diciembre	147.2	130 6	143.7	151.0	142.4
Promedio 1958	144.6	124.7	138.3	144 3	137.6
Promedio 1957	125.2	116.7	117.9	120.5	120.7
Promedio 1956	104.2	110.5	103.8	108 0	106.7
Promedio 1955	100.1	102.6	99.9	102.2	101.3
Promedio 1954	98.0	98.7	100.0	98.3	98.5

EN LA NACION — AÑO DE 1958

MESES	Alimentos	Vivienda	Vestuario	Misceláneo	TOTAL
Enero	135.8	120.7	131.1	134.3	131.5
Febrero	134.5	120.8	132.9	136.9	131.8
Marzo	137.6	121.3	133.4	139.3	133.7
Abril	140.9	122.4	134.5	140.1	135.6
Mayo	144.3	123.1	136.7	142.7	138.0
Junio	144.1	124 1	138.6	143.5	138.6
Julio	143.8	125.8	139.6	144.0	139.2
Agosto	144.8	126.9	140.3	145.4	140.4
Septiembre	144.2	128.4	140.4	145.8	140.5
Octubre	144.3	128.9	141.3	147.9	141.3
Noviembre	143.9	129.9	142.2	148.0	141.5
Diciembre	144.6	130.3	143 1	149.6	142.3
Promedio 1958	141.9	125.2	137.8	143.1	137.9
Promedio 1957	126.7	113.8	118.6	122 4	121.9
Promedio 1956	105.0	105.8	104.2	107.9	106.0
Promedio 1955	99.8	101.3	100.2	102.1	100.9
Promedio 1954	99.9	99.3	99.9	98.9	99.5

INDICES DE PRECIOS POR UNIDADES MAYORES DE VARIOS PRODUCTOS ALIMENTICIOS EN EL MERCADO DE BOGOTA

(BASE: ENERO DE 1933 = 100) — AÑOS 1942 — 1958

AÑOS	Enero	Febrero	Marzo	Abril	Mayo	Junio	Julio	Agosto	Sepbre.	Octubre	Novbre.	Dicbre.	TOTAL
1942	182.5	183.0	190.9	194.2	190.7	192.2	197.1	206.1	200.6	197.2	202.3	207.5	195.4
1943	206.6	210.3	215.4	226.5	233.7	226.1	229.5	228.6	232.7	233.5	242.4	245.9	227.6
1944	249.0	254 7	268.1	274.8	291.9	294.6	307.0	310.9	311.4	305.2	306.4	296.1	289.2
1945	313.2	316.4	332.1	347.8	347.8	340.4	327.8	322.1	322.1	311.2	320.8	314.1	326.7
1946	322.1	328.0	342.8	339.6	344.1	340.3	342.6	356.4	361.3	384.6	405.9	408.1	356.7
1947	422.9	412.6	439.1	448.5	450.2	463.7	452.7	451.6	444.0	457.4	470.4	446.7	447.9
1948	462.6	492.2	512.8	517.0	523.8	522 7	519.1	519.2	522.1	531.6	525.4	535.2	515.8
1949	523.6	531.3	536.0	549.6	542.4	534.8	543.4	550.4	544.2	530.6	555.0	557.2	542.9
1950	512.9	565.2	602.3	615.9	662.9	684.4	757.3	742.0	742.0	722.8	719.0	722.8	674.3
1951	718.8	735.9	716.0	757.3	789.0	790.7	749.4	734.3	721.3	703.9	702.2	694.6	737.0
1952	687.9	710.6	707.9	750.4	773.4	733.1	721.3	704.2	709.9	740.0	706.7	695.5	717.1
1953	695.1	700.9	732.4	769.9	776.9	713.3	774.6	776.1	799.7	816.0	834.0	830.5	768.3
1954	850 4	875.1	895.2	946.8	955.3	950 3	930.7	912.9	890.5	877.3	879.8	877.1	903.4
1955	879.6	881.0	891.2	909.5	894.7	877.1	869.7	857.1	838.3	843.5	853.1	853.1	870.7
1956	857.1	875 6	895.4	907.2	921.3	938.2	951.7	943.4	945.3	949.8	968.3	972.0	927.1
1957	990.3	999.3	1.047.3	1.085.8	1.107.8	1.143.4	1.139.8	1.171.6	1.177.8	1.176.8	1.183.5	1.177.6	1.116.8
1958	1.172.2	1.181.3	1.217.2	1.282.0	1.320.3	1.292.9	1.284.9	1.268.1	1.247.9	1.244.8	1.252.5	1.219.3	1.251.1

INDICES DE ARRENDAMIENTOS PARA OBREROS Y EMPLEADOS EN BOGOTA

(BASE: JULIO DE 1954 A JUNIO DE 1955 = 100)

AÑOS 1954 — 1958

AÑOS	Enero	Febrero	Marzo	Abril	Mayo	Junio	Julio	Agosto	Sepbre.	Octubre	Novbre.	Dicbre.	TOTAL
OBREROS													
1958	120.9	120.9	121.7	121.7	123.2	123.2	124.7	124.7	127.3	127.3	128.6	128.6	124.4
1957	114.8	114.8	116.0	116.0	116.0	116.0	116.7	116.7	118.0	118.9	118.9	118.9	116.7
1956	107.7	107.6	108.8	109.2	111.1	111.9	112.0	112.5	113.0	113.0	113.0	113.0	111.1
1955	99.9	100.3	101.0	101.5	102.1	102.6	103.4	104.2	105.1	105.5	105.8	106.2	103.1
1954	.....	.....	.....	.....	.....	.....	98.0	98.3	98.4	98.9	99.2	99.8	98.8
EMPLEADOS													
1958	115.6	115.6	116.5	116.5	118.3	118.3	118.3	118 3	119.7	119.7	124.0	124.0	118.7
1957	114.4	114.4	114.4	114.5	114.5	114.5	114.6	114.6	115.0	115.0	115.3	115.3	114.7
1956	106.4	107.2	108.3	108.7	113.2	113.9	113.5	114.1	113.7	113.7	114.6	114.6	111.8
1955	100.1	100.2	100.7	101.0	101.6	101.7	102.1	102.5	103.4	103.9	105.2	106.4	102.4
1954	.....	.....	.....	.....	.....	.....	98.4	98.8	98.9	99.0	99.6	99.8	99.1

PRECIO DE LOS PRINCIPALES MATERIALES DE CONSTRUCCION EN BOGOTA — 1958

ARTICULOS	UNIDAD	Enero	Febrero	Marzo	Abril	Mayo	Junio	Julio	Agosto	Sepbre.	Octubre	Novbre.	Dicbre.
Arena de peña	Metro cúbico	7 44	7 15	7 75	7 27	7 45	7 27	7 35	7 57	7 37	7 57	7 59	7 47
Arena lavada gruesa	Metro cúbico	17 75	17 10	18 00	17 20	17 30	16 70	16 90	17 50	17 30	17 65	17 25	18 20
Piedra media songa	100 unidades	25 75	25 80	26 00	25 90	26 00	25 80	25 80	26 00	26 00	26 00	26 25	26 20
Yeso de primera	Arroba	3 50	3 25	3 00	3 50	3 50	4 00	4 00	4 80	4 25	4 00	4 00	4 00
Triturado de primera	Metro cúbico	16 63	16 30	16 75	16 05	16 00	16 00	16 20	16 40	16 20	16 70	16 50	17 60
Cemento nacional	Tonelada	112 00	115 00	116 00	115 00	115 00	115 00	115 00	115 00	115 00	117 00	116 00	115 00
Ladrillo cocido común	1.000 unidades	110 00	103 33	106 67	107 50	107 50	98 33	101 67	106 00	105 00	105 00	110 00	113 33
Teja española	1.000 unidades	140 00	135 00	135 00	175 00	150 00	140 00	140 00	150 00	150 00	140 00	150 00	142 50
Teja mayólica	1.000 unidades	320 00	320 00	320 00	320 00	320 00	320 00	320 00	320 00	320 00	320 00	320 00	320 00
Tubo de gres de 4 pulgadas	Cada uno	3 58	3 58	3 58	3 63	3 63	3 58	3 58	3 57	3 58	3 62	3 82	3 82
Alambre número 18	Libra	0 61	0 60	0 61	0 62	0 61	0 61	0 62	0 62	0 62	0 62	0 62	0 64
Hierro en varilla	Tonelada	1.177 14	1.190 00	1 175 00	1.181 43	1.151 25	1.153 88	1.154 44	1.162 50	1.148 00	1.113 33	1.165 00	1.130 00
Puntillas nacionales	Libra	0 67	0 66	0 68	0 68	0 69	0 70	0 70	0 69	0 66	0 67	0 66	0 69
Cuartones de 250 x 0.10 x 0 05	Cada uno	1 99	1 99	2 01	2 06	2 02	2 05	2 19	2 06	2 09	2 31	2 46	2 41
Durmientes de 250 x 0 05 x 0.05	Cada uno	1 02	1 01	1 02	1 05	1 03	1 05	1 06	1 08	1 08	1 16	1 20	1 24
Limatones de 4 metros	Cada uno	4 90	5 00	5 00	5 00	5 17	4 67	5 00	5 73	6 00	5 57	5 63	5 50
Listones machihembrados de primera	Metro cuadrado	7 21	8 25	7 63	7 37	8 85	8 00	8 67	9 00	10 67	8 83	8 63	8 00
Planchones de 250 x 0.20 x 0.05	Cada uno	4 00	3 99	4 00	4 05	4 02	4 14	4 24	4 05	4 30	4 63	4 88	4 86
Tablas de 250 x 0.05 x 0.30	Cada una	4 22	4 58	3 95	4 19	3 75	4 13	4 06	3 79	4 14	4 88	5 00	4 75
Varas de clavo	Cada una	2 89	2 96	2 84	2 90	2 93	2 25	2 75	2 70	2 90	3 33	3 18	3 00

MATERIALES DE CONSTRUCCION — INDICE DE COTIZACIONES EN BOGOTA — AÑO DE 1958

(BASE 1934 = 100)

AÑOS Y MESES	GRUPO I Materiales no metálicos y sus productos	GRUPO II Hierros y artículos metálicos	GRUPO III Maderas	INDICE TOTAL
Enero	468.7	430.8	645.2	521.8
Febrero	458.7	406.6	641.8	510.8
Marzo	465.9	457.6	642.3	524.6
Abril	477.1	487.5	655.1	539.8
Mayo	471.6	489.3	672.4	542.6
Junio	463.4	458.8	648.0	525.2
Julio	468.1	495.3	681.4	544.7
Agosto	482.0	495.1	682.1	552.1
Septiembre	470.8	506.9	711.4	557.0
Octubre	474.2	462.6	726.4	555.0
Noviembre	475.1	512.6	751.0	572.0
Diciembre	480.5	486.9	729.8	564.0
AÑOS 1949 — 1958				
1949	274.3	278.5	340.4	298.2
1950	301.8	226.0	398.1	319.8
1951	323.2	238.5	407.8	335.9
1952	316.7	236.9	410.5	333.3
1953	322.3	207.1	458.8	342.9
1954	350.8	203.4	486.4	363.4
1955	372.8	221.2	504.6	385.0
1956	403.9	287.8	526.0	422.5
1957	429.6	380.5	585.0	473.4
1958	471.2	480.0	700.0	548 9

MATADERO DE BOGOTA

DEGÜELLO DE GANADOS

AÑOS	GANADO MAYOR						TOTAL GENERAL
	CALENTANO			SABANERO			
	MACHOS	HEMBRAS	TOTAL	MACHOS	HEMBRAS	TOTAL	
AÑOS 1934 — 1958							
1934	31.718	5.832	37.550	12.843	3.447	16.290	53.840
1935	33.112	6.945	40.057	13.651	2.978	16.629	56.686
1936	30.767	6.387	37.154	16.875	3.196	20.071	57.225
1937	32.135	2.087	34.222	18.744	3.129	21.873	56.095
1938	35.009	1.118	36.127	17.597	3.921	19.518	55.645
1939	34.249	1.661	35.910	17.443	1.737	19.180	55.090
1940	37.043	3.540	40.583	16.314	1.428	17.742	58.325
1941	37.692	2.972	40.664	18.323	2.578	20.901	61.565
1942	39.485	5.193	44.678	18.422	2.555	20.977	65.655
1943	43.163	5.754	48.917	19.237	1.596	20.833	69.750
1944	39.659	7.560	47.219	23.258	2.529	25.787	73.006
1945	45.800	6.291	52.091	20.090	2.052	22.142	74.233
1946	43.577	5.210	48.787	27.145	3.191	30.336	79.123
1947	53.298	7.106	60.404	25.124	4.228	29.352	89.756
1948	50.797	7.753	58.550	28.157	5.339	33.496	92.046
1949	54.046	8.994	63.040	24.317	4.295	28.612	91.652
1950	46.729	10.547	57.276	32.739	7.352	40.091	97.367
1951	41.187	8.307	49.494	31.786	6.149	37.935	87.429
1952	28.276	6.331	34.607	37.335	6.447	43.782	78.389
1953	39.470	4.831	44.301	25.361	5.265	30.626	74.927
1954	37.202	2.858	40.060	17.974	2.985	20.959	61.019
1955	58.719	1.785	60.504	18.187	1.459	19.646	80.150
1956	70.783	3.566	74.349	14.643	1.437	16.080	90.429
1957	72.546	6.746	79.292	16.599	1.642	18.241	97.533
1958	76.867	7.415	84.282	12.934	1.534	14.468	98.750
NUMEROS RELATIVOS POR 100							
1934	59	11	70	24	6	30	100
1935	59	12	71	24	5	29	100
1936	54	11	65	29	6	35	100
1937	57	4	61	33	6	39	100
1938	63	2	65	32	3	35	100
1939	62	3	65	32	3	35	100
1940	64	6	70	28	2	30	100
1941	61	5	66	30	4	34	100
1942	60	8	68	28	4	32	100
1943	62	8	70	28	2	30	100
1944	54	10	64	32	4	36	100
1945	62	8	70	27	3	30	100
1946	55	7	62	34	4	38	100
1947	59	8	67	28	5	33	100
1948	55	8	63	31	6	37	100
1949	59	10	69	26	5	31	100
1950	48	11	59	34	7	41	100
1951	47	10	57	36	7	43	100
1952	36	8	44	48	8	56	100
1953	53	6	59	34	7	41	100
1954	61	5	66	29	5	34	100
1955	73	2	75	23	2	25	100
1956	78	5	83	16	1	17	100
1957	74	7	81	17	2	19	100
1958	78	7	85	13	2	15	100

GANADO MENOR

AÑOS	CERDOS	CORDEROS
1934	39.999	10.939
1935	39.113	11.178
1936	38.116	12.008
1937	36.286	12.051
1938	42.423	13.762
1939	39.201	13.171
1940	38.334	12.205
1941	42.420	12.302
1942	44.155	13.491
1943	47.566	14.605
1944	46.489	16.384
1945	47.519	17.278
1946	52.115	20.229
1947	48.844	20.515
1948	50.067	16.583
1949	53.511	16.252
1950	56.437	14.047
1951	49.259	12.851
1952	51.099	16.679
1953	52.017	17.208
1954	56.232	13.158
1955	59.292	13.167
1956	63.357	13.246
1957	62.892	13.672
1958	65.925	13.232

MATADERO DE BOGOTA

I—DEGÜELLO DE GANADOS

MESES	GANADO MAYOR							GANADO MENOR					
	SABANERO			CALENTANO			TOTAL GENERAL	CERDOS			CORDEROS		
	Machos	Hembras	TOTAL	Machos	Hembras	TOTAL		Machos	Hembras	TOTAL	Machos	Hembras	TOTAL
AÑO DE 1958													
Enero	1.497	118	1.615	6.389	591	6.980	8.595	3.478	1.911	5.389	906	444	1.350
Febrero	1.387	103	1.490	6.045	380	6.425	7.915	3.038	1.957	4.995	975	259	1.234
Marzo	1.543	231	1.774	4.222	211	4.433	6.207	3.829	1.332	5.161	955	205	1.160
Abril	1.347	240	1.587	4.271	423	4.694	6.281	3.817	1.205	5.022	1.047	204	1.251
Mayo	710	73	783	7.325	483	7.808	8.591	3.426	1.695	5.121	862	159	1.021
Junio	535	64	599	7.409	522	7.931	8.530	3.495	1.376	4.871	895	238	1.133
Julio	959	135	1.094	6.603	879	7.482	8.576	4.459	1.374	5.833	968	185	1.153
Agosto	1.331	109	1.440	6.634	725	7.359	8.799	3.589	1.566	5.155	693	153	846
Septiembre	1.135	183	1.318	6.751	1.200	7.951	9.269	4.005	1.718	5.723	946	239	1.185
Octubre	906	24	930	7.473	830	8.303	9.233	3.824	2.712	6.536	868	253	1.121
Noviembre	625	161	786	6.924	670	7.594	8.380	3.304	2.372	5.676	786	130	916
Diciembre	959	93	1.052	6.821	501	7.322	8.374	3.724	2.719	6.443	7 02	160	862
Total	12.934	1.534	14 468	76.867	7.415	84.282	98.750	43.988	21.937	65.925	10.603	2.629	13.232

II — CARNES DADAS AL CONSUMO AÑO DE 1958

MESES	PESO EN KILOGRAMOS			CARNES LLEGADAS DE FUERA DE BOGOTA	TOTAL GENERAL
	GANADO MAYOR	GANADO MENOR			
	VACUNO	CERDA	LANAR		
Enero	1'954.722	308.185	24.028	22.585	2'309.520
Febrero	1'905.875	269.457	22.153	27.100	2'224 585
Marzo	1'405.446	329.462	21.050	37.772	1'793.730
Abril	1'446.241	318.150	23.459	28 334	1'816.184
Mayo	1'895.913	346.660	17.297	41.619	2'301.489
Junio	1'885.460	331.184	18.848	47.050	2'282.542
Julio	1'901.259	380.926	19.782	19.363	2'321.330
Agosto	1'944.692	345.388	14.584	19.150	2'323.814
Septiembre	2'049.360	395.323	19.720	13.500	2'477.903
Octubre	2'048.346	448.321	18.755	11.813	2'527.235
Noviembre	1'852.422	385.968	15.572	6.175	2'260.137
Diciembre	1'828.554	438.124	14.654	5.626	2'286.958
Total	22'118.290	4'297.148	229.902	280.087	26'925.427

III — PIELES DE GANADO VACUNO DADAS AL CONSUMO — AÑO DE 1958

MESES	NUMERO	PESO EN KILOS
Enero	8.595	263.002
Febrero	7.915	245.253
Marzo	6.207	185.092
Abril	6.281	190.475
Mayo	8.591	257.468
Junio	8.530	256.785
Julio	8.576	257.266
Agosto	8.799	263.447
Septiembre	9.269	277.746
Octubre	9.233	279.697
Noviembre	8.380	251.460
Diciembre	8.374	248.220
Total	98.750	2'975.911

IV — CONSUMO DE CARNES — UNIDAD: KILO

CLASIFICACION	1954	1955	1956	1957	1958	1958/1957 %	1957/1956 %	1956/1955 %	1955/1954 %	1954/1953 %
Ganado vacuno	14'905.801	19'649.312	23'009.421	22'487.695	22'118.290	— 1.6	— 2.3	+ 17.1	+ 31 8	— 21.2
Ganado porcino	3'980.052	4'076.710	4'461.361	3'879.933	4'297.148	+ 10.8	— 13.0	+ 9.4	+ 2.4	+ 9.0
Ganado ovino	396.020	330.966	233.832	233.896	229.902	— 1.7	+ 0.1	— 29.4	— 16.4	— 23.4
Carnes llegadas de fuera de Bogotá	.....	.....	2'035.639	724.749	280.087	— 61.4	— 64.4	.....	.....	.....
Total	19'281.873	24'056.988	29'740.256	27'326.273	26'925.427	— 1.5	— 8.1	+ 23.6	+ 24.8	— 16.4

CONSUMO DE LICORES EN BOGOTA (1)

UNIDAD: LITRO — AÑOS 1947 — 1958

CLASIFICACION	1947	1948	1949	1950	1951	1952	1953	1954	1955	1956	1957	1958
ALCOHOL												
Alcoholes	164.138	177.748	189.051	211.360	210.470	225.953	262.016	220.228	271.719	115.971	16.025	17.010
LICORES NACIONALES DESTILADOS												
Aguardientes . .	381.649	274.217	568.901	687.845	738.450	768.625	708.109	634.061	764.115	519.338	733.597	711.977
Mistelas	2.771	658	682	183	41	27	.....	1.855	.....	(3) 857	(3) 2.165	(3) 2.679
Cremas (2) . . .	420	163	166	832	4	594	2.433	3.703	11.075	12.153	25.394	31.425
Ron	226.612	127.354	168.157	173.339	143.061	153.984	183.931	232.134	267.952	191.503	213.282	165.400
Brandy nacional.	183	22	8	.....	.....	.....	.....	.....	.....	.....	.....	.....
LICORES EXTRANJEROS DE MENOS DE 22 GRADOS												
Vino blanco, tinto y espumoso .	58.720	46.392	30.790	77.994	40.601	78.556	58.252	123.489	74.187	70.860	56.102	9.979
Vino generoso ..	131.550	122.946	75.963	110.915	83.814	100.358	153.749	179.121	170.383	178.443	129.412	77.164
Champaña. . . .	15.063	5.443	.....	17.246	8.640	13.659	17.096	22.650	19.244	14.458	4.453	2.774
LICORES EXTRANJEROS DE MAS DE 22 GRADOS												
Brandy	137.096	78.108	60.746	82.028	67.423	122.207	156.037	203.207	163.033	190.410	123.637	123.526
Whisky	155.056	125.793	131.829	150.520	132.289	204.021	202.745	240.473	213.997	228.005	204.187	240.135
Ginebra	20.248	13.757	14.818	12.688	10.594	21.072	15.425	17.057	15.815	15.031	12.749	15.091
Pousse-café . . .	8.459	3.507	8.468	12.969	7.629	13.313	6.889	9.981	5.106	6.171	2.768	2.837

RELACION POR CIENTO

CLASIFICACION	% 1947/1946	% 1948/1947	% 1949/1948	% 1950/1949	% 1951/1950	% 1952/1951	% 1953/1952	% 1954/1953	% 1955/1954	% 1956/1955	% 1957/1956	% 1958/1957
ALCOHOL												
Alcoholes	— 3.8	+ 8.3	+ 6.4	+ 11.8	— 0.4	+ 7.4	+ 16.0	— 16.0	+ 23.4	— 57.7	— 86.1	+ 6.1
LICORES NACIONALES DESTILADOS												
Aguardientes . .	— 0.4	— 28.2	+107.5	+ 20.9	+ 7.4	+ 4.1	— 7.9	— 10.5	+ 20.5	— 32.0	+ 41.3	— 2.9
Mistelas	— 57.2	— 76.3	+ 3.7	— 73.2	— 77.6	— 34.2	—100.0	.....	.....	.....	+152.6	+ 23.7
Cremas	— 46.1	— 61.2	+ 1.8	+401.2	— 99.5	.....	+309.6	+ 52.2	+199.1	+ 9.7	+109.0	+ 23.7
Ron	— 20.4	— 43.8	+ 32.0	+ 3.1	— 17.5	+ 7.6	+ 19.5	+ 26.2	+ 15.4	— 28.5	+ 11.4	— 22.5
Brandy nacional.	— 73.7	— 88.0	— 63.6	.....	.....	.....	.....	.....	.....	.....	.....	.....
LICORES EXTRANJEROS DE MENOS DE 22 GRADOS												
Vino blanco, tinto y espumoso .	+ 2.9	— 21.0	— 33.6	+ 53.3	— 47.9	+ 93.5	— 25.9	+112.0	— 39.9	— 4.5	— 20.8	— 82.2
Vino generoso ..	+ 7.6	— 6.5	— 38.2	+ 46.0	— 24.4	+ 19.7	+ 53.2	+ 16.5	— 4.9	+ 4.7	— 27.5	— 40.4
Champaña. . . .	+ 4.3	— 63.9	.....	.....	— 49.9	+ 58.1	+ 25.2	+ 32.5	— 15.0	— 24.9	— 69.2	— 37.7
LICORES EXTRANJEROS DE MAS DE 22 GRADOS												
Brandy	+ 42.8	— 43.0	— 22.2	+ 35.0	— 17.8	+ 81.3	+ 27.7	+ 30.2	— 19.8	+ 16.8	— 35.1	— 0.1
Whisky	+ 6.0	— 18.9	+ 4.8	+ 14.2	— 12.1	+ 54.2	— 0.6	+ 18.6	— 11.0	+ 6.6	— 10.4	+ 17.6
Ginebra	+ 18.5	— 32.1	+ 7.7	— 14.4	— 16.5	+ 98.9	— 26.8	+ 10.6	— 7.3	— 5.0	— 15.2	+ 18.4
Pousse-café . . .	+ 82.9	— 57.5	+141.5	+ 53.2	— 41.2	+ 74.5	— 48.3	+ 44.9	— 48.8	+ 20.9	— 55.1	+ 2.5

(1) Fuente de información: Administración de Rentas de Cundinamarca. (2) A partir del año de 1952, el dato se refiere a Ginebra. (3) Amer y menta.

A) CONSUMO DE LICORES Y ALCOHOLES NACIONALES

MESES	LICORES DESTILADOS				ALCOHOLES			PRODUCTO $	VINOS NACIONALES	IMPUESTO RECAUDADO $
	AGUARDIENTES	RONES	GINEBRA	OTROS	DE 36 Grados	DE 40 Grados	OTROS			
	LITROS	LITROS	LITROS	LITROS	LITROS	LITROS	LITROS		LITROS	
AÑO DE 1958										
Enero	41.901	9.793	944	66	138	488	130	513.310.75	32.189	17.548.60
Febrero	36.559	9.145	1.241	96	304	489	133	476.879.80	78.057	42.717.60
Marzo	42.580	10.927	1.856	131	377	490	114	535.788.20	168.820	91.087.00
Abril	54.656	12.477	2.038	71	474	869	148	703.111.20	51.304	27.876.80
Mayo	50.782	12.255	2.550	188	472	859	182	673.731.40	64.823	35.164.00
Junio	60.179	14.147	2.850	189	522	924	143	789.684.40	64.220	34.819.80
Julio	57.911	13.252	2.613	174	514	832	145	754.156.50	77.143	42.167.80
Agosto	58.761	12.278	2.434	174	709	696	133	749.275.40	49.875	27.256.00
Septiembre	58.868	11.933	2.455	291	561	998	133	750.767.20	105.765	57.124.40
Octubre	57.135	11.930	2.302	267	710	1.021	130	732.294.30	125.475	68.937.80
Noviembre	71.728	14.617	3.432	415	827	706	121	917.953.70	206.509	112.661.60
Diciembre	120.917	32.646	6.710	617	1.007	278	233	1'641.520.90	251.874	134.546.50
Total	711.977	165.400	31.425	2.679	6.615	8.650	1.745	9'238.473.75	1'276.054	691.907.90

B) CONSUMO DE LICORES FERMENTADOS

MESES	CERVEZAS		SIFON	TOTAL	PROMEDIO DIARIO	IMPUESTO RECAUDADO $
	NUMERO DE BOTELLAS (1)	EQUIVALENTE EN LITROS	LITROS	LITROS	LITROS	
AÑO DE 1958						
Enero	30'967.056	11'148.140	80.551	11'228.691	362.215	2'103.388.60
Febrero	27'095.316	9'754.314	88.234	9'842.548	351.519	1'796.148.40
Marzo	31'668.630	11'400.707	89.538	11'490.245	370.653	2'098.600.05
Abril	30'416.700	10'950.012	82.044	11'032.056	367.735	1'992.076.05
Mayo	31'699.304	11'411.749	96.668	11'508.417	371.239	2'122.917.96
Junio	29'597.712	10'655.176	99.808	10'754.984	358.499	1'934.459.20
Julio	33'514.561	12'065.242	112.713	12'177.955	392.837	2'171.040.67
Agosto	31'493.340	11'337.602	111.056	11'448.658	369.311	2'062.582.40
Septiembre	34'704.556	12'493.640	105.669	12'599.'09	419.976	2'252.109.60
Octubre	33'725.669	12'141.241	115.297	12'256.538	395.372	2'211.744.17
Noviembre	34'359.223	12'369.320	110.247	12'479.567	415.985	2'288.807.09
Diciembre	36'722.942	13'220.259	152.262	13'372.521	431.371	2'426.839.00
Total	385'965.009	138'947.402	1'244.087	140'191.489	384.086	25'460.713.19

(1) Botella de 360 C. C.

C) CONSUMO DE LICORES EXTRANJEROS

MESES	LICORES DE MENOS DE 22 GRADOS			LICORES DE MAS DE 22 GRADOS				IMPUESTO RECAUDADO $
	VINO BLANCO. TINTO Y ESPUMOSO	VINO GENEROSO	CHAMPAÑA	BRANDY	WHISKY	GINEBRA	POUSSE-CAFE	
	LITROS	LITROS	LITROS	LITROS	LITROS	LITROS	LITROS	
AÑO DE 1958								
Enero	508	4.230	130	8.284	6.662	1.370	509	146.018.25
Febrero	425	7.528	341	6.610	9.735	199	65	152.712.75
Marzo	1.515	6.912	26	11.856	16.083	1.280	201	253.334.25
Abril	3.223	35.717	1.283	51.152	64.872	1.656	316	1'043.988.00
Mayo	973	7.095	940	.....	1.036	...	61	33.240.75
Junio	...	4.559	.....	557	4.748	...	...	53.064.00
Julio	199	1.578	.....	83	1.178	...	113	14.512.50
Agosto	...	845	.....	686	4.697	...	17	43.045.50
Septiembre	32	2.284	29	13.216	17.942	10	1.132	265.683.00
Octubre	378	3.713	20	9.572	40.379	6.740	344	453.117.00
Noviembre	86	919	...	4.176	23.19·	1.026	9	446.040.00
Diciembre	2.640	1.784	5	17.334	49.639	2.810	70	1'132.614.00
Total	9.979	77.164	2.774	123.526	240.135	15.091	2.837	4'037.370.00

LICORES DESTILADOS NACIONALES

CONSUMO TOTAL EN BOGOTA — UNIDAD: LITRO

AÑOS	MESES						
	ENERO	FEBRERO	MARZO	ABRIL	MAYO	JUNIO	JULIO
AÑOS 1948 — 1958							
1948	29.722	31.585	44.992	8.534	3.987	8.213	21.666
1949	37.056	41.189	48.156	58.419	53.968	57.947	65.026
1950	59.876	64.960	69.304	67.296	62.316	78.658	70.098
1951	58.127	60.842	75.677	56.516	72.226	74.069	73.367
1952	56.751	59.563	62.848	78.422	69.751	69.134	75.348
1953	63.822	62.515	77.312	71.680	68.798	79.358	81.623
1954	50.840	51.522	59.752	66.753	63.384	65.269	71.481
1955	49.816	60.156	62.547	75.934	72.030	75.540	86.316
1956	27.371	36.037	53.528	37.069	49.520	61.583	64.999
1957	53.986	50.615	62.276	73.913	66.736	78.686	84.706
1958	52.704	47.041	55.494	69.242	65.775	77.365	73.950
INDICE I — 1948 = 100							
1948	100,0	106,3	151,4	28,7	13,4	27,6	72,9
1949	124,7	138,6	162,0	196,6	181,6	195,0	218,8
1950	201,5	218,6	233,2	226,4	209,7	264,6	235,8
1951	195,6	204,7	254,6	190,1	243,0	249,2	246,8
1952	190,9	200,4	211,5	263,9	234,7	232,6	253,5
1953	214,7	210,3	260,1	241,2	231,5	267,0	274,6
1954	171,1	173,3	201,0	224,6	213,3	219,6	240,5
1955	167,6	202,4	210,4	255,5	242,3	254,2	290,4
1956	92,1	121,2	180,0	124,7	166,6	207,2	218,7
1957	181,6	170,3	209,5	248,7	224,5	264,7	285,0
1958	177,3	158,3	186,7	233,0	221,3	260,3	248,8

CONSUMO DE CERVEZAS EN BOGOTA — UNIDAD: LITRO

1948	3'703.213	3'656.447	3'539.947	1'783.648	832.664	3'795.523	4'783.916
1949	5'470.460	4'128.487	6'297.571	4'418.397	4'130.675	4'111.635	5'833.420
1950	5'719.045	4'775.896	6'294.104	5'160.170	5'123.308	5'164.676	5'869.937
1951	5'372.244	5'036.434	6'586.426	5'210.994	5'611.459	5'924.817	6'259.085
1952	5'534.236	5'569.422	6'480.729	6'686.213	6'885.997	6'109.675	7'083.227
1953	7'013.859	6'181.077	7'470.924	7'418.033	7'514.852	7'444.979	8'600.697
1954	7'756.525	6'941.458	8'704.885	8'154.519	7'369.015	8'094.466	9'339.808
1955	6'118.425	7'500.247	9'784.470	7'647.688	8'471.467	8'748.866	9'060.922
1956	5'837.591	8'328.169	9'938.402	8'883.763	10'144.810	9'703.631	9'985.836
1957	7'602.881	8'091.216	10'007.057	10'003.427	10'077.805	10'632.341	11'961.548
1958	11'228.691	9'842.548	11'490.245	11'032.056	11'508.417	10'754.984	12'177.955
INDICE I — 1948 = 100							
1948	100,0	98,7	95,6	48,2	22,5	102,5	129,2
1949	147,7	111,5	170,1	119,3	111,5	111,0	157,5
1950	154,4	129,0	170,0	139,3	138,3	139,5	158,5
1951	145,1	136,0	177,9	140,7	151,5	160,0	169,0
1952	149,4	150,4	175,0	180,6	185,9	165,0	191,3
1953	189,4	166,9	201,7	200,3	202,9	201,0	232,2
1954	209,5	187,4	235,1	220,2	199,0	218,6	252,2
1955	165,2	202,5	264,2	206,5	228,8	236,3	244,7
1956	157,6	224,9	268,4	239,9	273,9	262,0	269,7
1957	205,3	218,5	270,2	270,1	272,1	287,1	323,0
1958	303,2	265,8	310,3	298,0	310,8	290,4	328,8

LICORES DESTILADOS NACIONALES

CONSUMO TOTAL EN BOGOTA — UNIDAD: LITRO

MESES					TOTAL AÑO	MEDIA MENSUAL	AÑOS
AGOSTO	SEPTIEMBRE	OCTUBRE	NOVIEMBRE	DICIEMBRE			
AÑOS 1948 — 1958							
40.746	37.443	42.714	40.803	92.008	402.413	33.534	1948
62.713	60.774	68.538	59.623	124.505	737.914	61.493	1949
63.021	68.566	69.533	68.892	119.663	862.183	71.848	1950
69.700	60.281	73.555	75.260	131.935	881.555	73.463	1951
75.570	68.653	77.386	80.361	149.442	923.230	76.935	1952
64.183	62.211	69.488	71.480	122.013	894.473	74.539	1953
66.036	72.075	80.700	84.517	139.424	871.753	72.646	1954
85.991	84.756	121.683	85.396	183.031	1'043.196	86.933	1955
59.952	62.134	71.823	70.194	129.641	723.851	60.320	1956
90.405	93.640	93.851	86.189	139.435	974.438	81.203	1957
73.647	73.547	71.634	90.192	160.890	911.481	75.956	1958
INDICE I — 1948 = 100					1948 = 100		
137,1	126,0	143,7	137,3	309,6	100,0	112,8	1948
211,0	204,5	230,6	200,6	418,9	183,4	206,9	1949
212,0	230,7	233,9	231,8	402,6	214,3	241,7	1950
234,5	202,8	247,5	253,2	443,9	219,1	247,1	1951
254,3	231,0	260,4	270,4	502,8	229,4	258,8	1952
215,9	209,3	233,8	240,5	410,5	222,3	250,8	1953
222,2	242,5	271,5	284,4	469,1	216,6	244,4	1954
289,3	285,2	409,4	287,3	615,8	259,2	292,5	1955
201,7	209,1	241,6	236,2	436,2	179,9	202,9	1956
304,2	315,1	315,8	290,0	469,1	242,1	273,2	1957
247,8	247,4	241,0	303,5	541,3	226,5	255,6	1958

CONSUMO DE CERVEZAS EN BOGOTA — UNIDAD: LITRO

4'297.472	5'105.636	4'649.489	4'901.514	6'052.569	47'102.038	3'925.170	1948
5'544.185	5'584.397	5'226.971	4'960.010	6'810.608	62'516.816	5'209.735	1949
5'670.732	5'629.470	5'890.673	6'343.665	7'484.248	69'125.924	5'760.493	1950
6'368.400	5'541.946	6'164.227	6'150.539	8'110.815	72'337.386	6'028.115	1951
7'045.882	6'430.662	7'211.661	7'136.818	8'222.180	80'396.702	6'699.725	1952
8'035.441	7'914.259	8'018.839	7'630.008	10'432.485	93'675.453	7'806.287	1953
8'267.554	9'500.229	7'197.469	7'869.288	11'489.348	100'684.564	8'390.380	1954
9'125.490	8'634.896	8'819.820	10'043.786	12'414.552	106'370.679	8'864.223	1955
10'736.187	9'318.486	10'214.872	11'458.597	12'249.155	116'799.499	9'733.291	1956
9'338.696	9'295.325	11'308.252	11'395.514	11'960.813	121'674.875	10'139.572	1957
11'448.658	12'599.309	12'256.538	12'479.567	13'372.521	140'191.489	11'682.624	1958
INDICE I — 1948 = 100					1948 = 100		
116,0	137,9	125,6	132,4	163,4	100,0	106,0	1948
149,7	150,8	141,1	133,9	183,9	132,7	140,7	1949
153,1	152,0	159,1	171,3	202,1	146,8	155,6	1950
172,0	149,7	166,5	166,1	219,0	153,6	162,8	1951
190,3	173,7	194,7	192,7	222,0	170,7	180,9	1952
217,0	213,7	216,5	206,0	281,7	198,9	210,8	1953
223,3	256,4	194,4	212,5	310,3	213,8	226,6	1954
246,4	233,2	238,2	271,2	335,2	225,8	239,4	1955
289,9	251,6	275,8	309,4	330,8	248,0	262,8	1956
252,2	251,0	305,4	307,7	323,0	258,3	273,8	1957
309,2	340,2	331,0	337,0	361,1	297,6	315,5	1958

D) CONSUMO DE GASOLINA — UNIDAD: GALON

AÑOS 1956 — 1958

MESES	1956				1957				1958			
	Gasolina motor	Gasolina aviación	TOTAL	Promedio diario	Gasolina motor	Gasolina aviación	TOTAL	Promedio diario	Gasolina motor	Gasolina aviación	TOTAL	Promedio diario
Enero.....	6'518.747	595.618	7'114.365	229.495	7'110.446	524.679	7'635.125	246.291	7'131.780	605.011	7'736.791	249.574
Febrero...	6'627.321	578 618	7'205.939	248.480	6'819.250	466.930	7'286.180	260.220	7'054.869	548.716	7'603.585	271.556
Marzo.....	7'173.597	586.516	7'760.113	250.326	7'022.864	523.099	7'545.963	243.418	7'602.721	576.192	8'178.913	263.835
Abril.....	7'144.428	534.259	7'678.687	255.956	7'140.934	482.183	7'623.117	254.104	7'200.760	605.207	7'805.967	260.198
Mayo.....	7'398.214	559.638	7'957.852	256.704	6'800.114	152.339	7'252.453	233.950	7'206.890	596.028	7'802.918	251.707
Junio.....	7'165.873	574.521	7'740.394	258.013	6'874.812	499.133	7'373.945	245.798	7'302.825	590.871	7'893.696	263.123
Julio.....	7'106.391	557.844	7'664.235	247.233	7'363.396	519.713	7'883.109	254.293	7'794.698	619.231	8'413.929	271.417
Agosto....	7'033.785	581.122	7'614.907	245.642	7'438.354	567.620	8'005.974	258.257	7'707.394	631.572	8'338.966	268.998
Sepbre.....	7'118.488	521.311	7'639.799	254 659	6'976.168	498.908	7'475 076	249.169	7'887.353	592.552	8'479.905	282.663
Octubre...	6'658.246	550.457	7'208.703	232.538	7'498 799	529.813	8'028.612	258.987	8'135.610	622.202	8'757.812	282.510
Nvbre.....	6'694.149	550.910	7'245 059	241.501	6'981.798	543.710	7'525.508	250.850	7'868.680	568.858	8'437.538	281.251
Diciembre	7'063.733	488.989	7'552.722	243.636	7'381.063	582.167	7'963.230	256.878	9'154.268	647.104	9'801.372	316.173
Total	83'702.972	6'679.803	90'382.775	247.624	85'407.998	6'190.294	91'598.292	250.954	92'047.848	7'203.544	99'251.392	271.921

CONSUMO TOTAL DE GASOLINA

AÑOS 1952 — 1958

Unidad:	1952	1953	1954	1955	1956	1957	1958
Galón, ...	51'026.531	59'269.530	69'178.405	79'531.384	90'382.775	91'598.292	99'251.392

RELACION POR CIENTO

	1952 / 1951 %	1953 / 1952 %	1954 / 1953 %	1955 / 1954 %	1956 / 1955 %	1957 / 1956 %	1958 / 1957 %
	+ 15.2	+ 16.2	+ 16.7	+ 15.0	+ 13.6	+ 1.3	+ 8.4

E) CONSUMO DE TABACO

AÑO DE 1958

MESES	CIGARRILLOS NUMERO DE CAJETILLAS	CIGARROS UNIDADES	IMPUESTO RECAUDADO $
Enero.....	4'205.016	586.826	890.078 45
Febrero.....	4'246.568	637.975	803.762 99
Marzo..	4'796.576	513.477	900.376 54
Abril.....	4'266.574	639.413	807.864 91
Mayo.....	4'909.398	763.530	912.460 80
Junio...	4'597.118	322.836	859.995 05
Julio.....	4'901.795	619.550	922.790 05
Agosto.....	4'903.518	613.509	920.246 95
Septiembre.....	5'176.360	806.048	979.835 01
Octubre.....	5'290.037	608.693	993.778 94
Noviembre.....	5'012.148	470.427	940.621 33
Diciembre.....	5'913.520	572.179	1'142.789 19
Total 1958. ...	58'218.628	6'884.463	11'074.690 21
Total 1957.....	56'912.196	14'712.105	9'580.763 23
Total 1956.....	50'645.386	14'695.214	7'884.312 78
Total 1955.....	44'465.012	10'731.805	6'853.895 95
Total 1954.....	38'161.823	10'724.815	5'092.020 88

F) CONSUMO DE GAS PROPANO — GALONES

AÑO DE 1958

MESES	GAS PARA ESTUFA		CONSUMO MEDIO POR INSTALACION
	CONSUMO TOTAL	PROMEDIO DIARIO	
Enero.....	631.658	20.376	27
Febrero.....	581.846	20.780	25
Marzo.....	628.171	20.263	26
Abril.....	685.600	22.853	28
Mayo.....	721.927	23.287	30
Junio.....	582.822	19.427	24
Julio.....	736.200	23.748	30
Agosto.....	673.603	21.729	27
Septiembre.....	690.586	23.019	27
Octubre.....	779.306	25.138	30
Noviembre.....	712.019	23.733	27
Diciembre.....	728.613	23.503	28
Total 1958.....	8'152.351	22.335	..
Total 1957. ...	7'354.821	20.150	..
Total 1956. ..	6'094.829	16.698	..
Total 1955. ...	4'486.079	12.290	..
Total 1954.....	3'126.845	8.566	..

PLAZA DE FERIAS

A) ENTRADA DE GANADOS — AÑO DE 1958

MESES	GANADO MAYOR — RESES			GANADO MENOR — CERDOS			TOTAL GENERAL DE CABEZAS
	Número	Peso en kilos	Promedio de peso por unidad	Número	Peso en kilos	Promedio de peso por unidad	
Enero	8.757	3'185.043	398	5.437	521.952	96	14.194
Febrero	7.671	3'074.075	401	5.121	491.616	96	12.792
Marzo	6.090	2'427.782	399	5.192	498.265	96	11.282
Abril	6.895	2 706.784	392	5.181	497.364	96	12.076
Mayo	8.021	3'176.029	396	4.813	461.598	96	12.834
Junio	8.528	3'378.549	396	5.217	500.824	96	13.745
Julio	8.985	3'553.667	395	5.779	554.756	96	14.764
Agosto	8.319	3'262.178	392	5.120	491.520	96	13.439
Septiembre	9.742	3'795.350	389	5.856	562.176	96	15.598
Octubre	9.278	3'659.627	394	6.384	612.864	96	15.662
Noviembre	7.764	3'127.879	403	5.506	528.556	96	13.270
Diciembre	8.574	3'473.438	405	6.478	621.920	96	15.052
Total 1958	98 624	39'120.401	397	66.084	6'343.411	96	164.708
Total 1957	97.169	39'388.913	405	62.951	6'005.229	95	160.120
Total 1956	90.737	38'277.525	421	64.213	5'867.612	91	154.950
Total 1955	80 033	33'729.244	421	59.727	5'348.791	89	139.760
Total 1954	60.810	24'314.182	400	56.281	5'087.448	90	117.091

B) TRANSACCIONES VERIFICADAS

MESES	GANADO MAYOR — SABANERO			GANADO MAYOR — CALENTANO			GANADO MENOR — CERDOS			TOTAL GENERAL	
	Número	Valor $	Valor promedio por unidad $	Número	Valor $	Valor promedio por unidad $	Número	Valor $	Valor promedio por unidad $	Número	Valor $
Enero	1.472	1'005.247 28	682 91	7.285	4'550.764 36	624 67	5.437	1'356.960 00	249 57	14.194	6'912.971 64
Febrero	1.282	893.406 56	696 88	6.389	4'083.918 80	639 21	5.121	1'268.672 00	247 73	12.792	6'245.997 36
Marzo	1.732	1'222.178 14	705 64	4 358	2'739.732 02	628 66	5.192	1'236.368 70	238 12	11.282	5'198.278 86
Abril	979	663.479 82	677 71	5.916	3'912.853 18	661 40	5.181	1'303.356 50	251 56	12.076	5'879.689 50
Mayo	586	397.430 08	678 20	7.435	5'479.305 95	736 96	4.813	1'201.134 00	249 56	12.834	7'077.870 03
Junio	771	543.637 10	705 10	7.757	5'633.519 04	726 24	5.217	1'395.249 52	267 44	13.745	7'572.405 66
Julio	1.456	1'022.278 98	702 11	7.529	5'516.195 93	732 65	5.779	1'604.280 60	277 60	14.764	8'142.755 51
Agosto	1.323	1'007.484 84	761 51	6.996	4'829.871 61	690 37	5.120	1'474.666 56	288 02	13.439	7'312.023 01
Septiembre	1.681	1'211.412 52	738 19	8.061	5'562.527 67	690 05	5 856	1'655.314 80	282 69	15.598	8'459.384 99
Octubre	1.295	943.802 02	728 80	7.983	5'563.791 36	696 95	6.384	1'799.083 20	281 81	15.662	8'306 676 58
Noviembre	923	730.160 32	791 07	6.841	5'043.375 52	737 22	5.506	1'572.652 00	285 62	13.270	7'346.187 84
Diciembre	1.320	1'033.515 86	782 96	7.254	5'473.769 82	754 58	6.478	1'849.781 20	285 64	15.052	8'357.066 88
Total 1958	14.820	10'704 033 52	722 26	83.804	58'389.625 26	696 74	66.084	17'717.649 08	268 10	164.708	86'811.307 86
Total 1957	17.691	10'7.6 262 93	608 00	79.478	47'565.147 80	598 46	62.951	14'268.754 69	226 66	160.120	72'590.165 42
Total 1956	15.666	8'211.013 30	524 12	75.071	36'547.995 56	486 84	64.213	11'478.528 00	178 75	154.950	56'237.536 86
Total 1955	17.467	9'508.511 34	544 37	62.566	31'014.570 17	495 70	59.727	9'608.959 67	160 88	139.760	50'132.041 18
Total 1954	22.411	11'990.099 06	535 01	38.399	20'090.532 83	517 43	56.281	9'348.008 68	166 10	117.091	41'428.640 67

C) RECAUDOS

MESES	Reses $	Cerdos $	Corderos $	Corral $	TOTAL $
Enero	3.610 40	1.680 30	404 40	136 20	5.831 30
Febrero	3.144 40	1.584 30	371 40	158 22	5.258 32
Marzo	2.528 40	1.581 00	351 60	183 48	4.644 48
Abril	2.826 00	1.597 50	382 50	156 90	4 962 90
Mayo	3 264 80	1.473 90	316 20	165 80	5.220 70
Junio	3.515 60	1.591 80	336 00	126 30	5.569 70
Julio	3.680 80	1.818 30	348 90	161 24	6.009 24
Agosto	3.413 60	1.587 60	252 90	137 66	5.391 76
Septiembre	4.004 00	1.778 10	361 20	171 50	6.314 80
Octubre	3 776 00	1.972 80	310 20	208 70	6.267 70
Noviembre	3.188 80	1.702 20	272 40	186 14	5.319 54
Diciembre	3.476 80	2.002 50	273 90	227 16	5.980 36
Total 1958	40.429 60	20.370 30	3.981 60	2.019 30	66.800 80
Total 1957	40.135 20	19.290 60	4.141 20	1.704 96	65.271 96
Total 1956	37.257 20	19.710 30	4 015 50	1.452 22	62.435 22
Total 1955	32.589 60	18.372 00	3.904 20	1.450 70	56.316 50
Total 1954	24.749 60	17.286 60	4.055 70	1.524 66	47.616 56

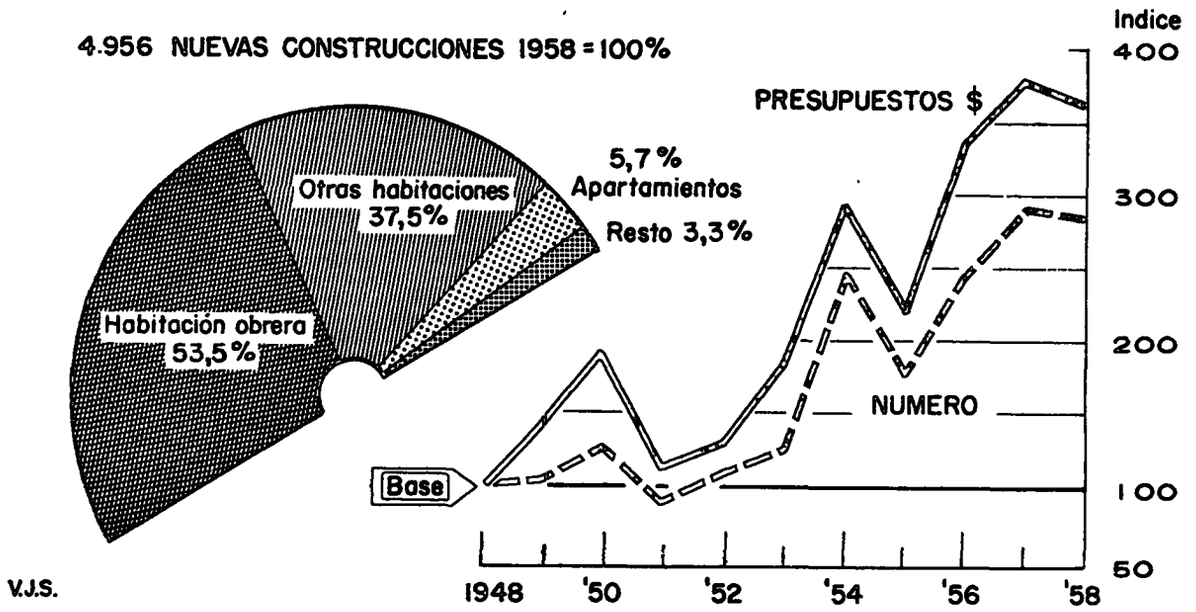

CLASIFICACION DE EDIFICIOS

AÑO DE 1958

DESTINO	NUMERO	POR 100
Habitación obrera	2.652	53.5
Otras habitaciones	1.856	37.5
Apartamientos	280	5.7
Hoteles	1	0.0
Oficinas	1	0.0
Establecimientos comerciales	58	1.2
Establecimientos industriales	60	1.2
Mixtas	27	0.5
Establecimientos educacionales	4	0.1
Hospitales y similares	1	0.0
Teatros, estadios, circos, etc.	4	0.1
Iglesias	1	0.0
Plazas de mercado	1	0.0
Estaciones de servicio	9	0.2
Otras edificaciones	1	0.0
Total	4.956	100.0

NUEVAS CONSTRUCCIONES

AÑOS 1948 — 1958	NUMERO	INDICE 1948=100
1948	1.792	100.0
1949	1.901	106.1
1950	2.278	127.1
1951	1.579	88.1
1952	2.052	114.5
1953	2.257	125.9
1954	4.417	246.5
1955	3.148	175.7
1956	4.345	242.5
1957	5.162	288.1
1958	4.956	276.6

PRESUPUESTO DE EDIFICACIONES

AÑOS 1948 — 1958	PRESUPUESTO $	INDICE 1948=100
1948	40'219.456	100.0
1949	58'239.920	144.8
1950	79'155.224	196.8
1951	45'955.700	114.3
1952	51'732.894	128.6
1953	73'811.570	183.5
1954	119'870.696	298.0
1955	87'677.974	218.0
1956	135'986.827	338.1
1957	152'575.817	379.4
1958	146'580.397	364.5

NUEVAS EDIFICACIONES

SEGUN LICENCIAS EXPEDIDAS POR LA SECRETARIA DE OBRAS PUBLICAS DISTRITALES

AÑOS 1954 — 1958

MESES	Número de construcciones	Número de habitaciones	PLANTAS					AREA M2			PRESUPUESTO $
			De 1	de 2	De 3	De 4	De 5 y más	Libre	Cubierta 1a. planta	Total construída	
HABITACION OBRERA											
Enero	124	124	78	46	...	....	....	9.061 84	8.852 68	11.525 52	977.267 20
Febrero	267	267	161	106	...	....	....	20.186 46	21.950 24	26.306 71	2'340.920 68
Marzo	261	261	176	85	....	...	....	16.826 58	20.489 68	25.305 99	2'357.771 09
Abril	287	287	189	98	....	....	..	20.777 69	22.699 55	28.404 29	2'650.770 70
Mayo	322	322	201	121	....	....	....	22.923 62	25.303 17	32.223 97	3'035.346 40
Junio	327	327	207	120	....	..	....	22.196 25	26.047 85	32.988 75	3'062.063 20
Julio	240	240	161	79	....	...	....	17.243 74	19.154 55	23.546 95	2'214.759 00
Agosto	231	231	161	70	...	...	....	14.680 98	18.932 73	23.172 54	2'150.339 20
Septiembre	184	184	128	56	....	....	....	12.110 81	14.948 95	18.475 90	1'737.263 00
Octubre	135	135	82	53	....	....	....	9.765 86	10.687 98	13.701 84	1'287.874 30
Noviembre	183	183	110	73	....	....	...	11.769 34	14.777 38	19.090 66	1'820.698 42
Diciembre	91	91	66	25	....	....	...	5.259 50	7.239 10	8.700 33	827.537 30
Total 1958	2.652	2.652	1.720	932	...	...	....	182.802 67	211.083 86	263.443 45	24'462.610 49
Total 1957	2.499	2.499	1.487	1.012	....	....	....	169.574 49	175.991 53	239.149 70	19'828.630 53
Total 1956	2.172	2.172	1.341	831	.. .	....	....	149.543 29	152.223 69	198.960 71	14'551.220 58
Total 1955	1.291	1.291	734	557	....	...	....	88.124 00	93.071 31	120.474 82	8'499.866 21
Total 1954	1.376	1.376	884	492	....	...	....	90.051 01	92.649 66	121.098 84	7'605.103 86
OTRAS HABITACIONES											
Enero	80	80	20	58	2	...	....	10.841 97	9.267 81	16.221 35	2'641.493 09
Febrero	73	73	1	69	2	1	...	8.057 87	7.174 08	14.532 59	2'332.721 20
Marzo	107	107	6	99	2	....	. .	13.642 88	10.311 80	19.531 76	3'209.902 10
Abril	62	62	6	54	2	....	....	8.229 55	7.631 35	13.290 58	2'267.260 30
Mayo	115	115	2	111	2	....	....	12.398 75	13.310 13	26.730 62	4'428.719 10
Junio	315	315	7	307	1	..	....	62.689 37	28.073 21	59.257 51	10'336.893 40
Julio	162	162	14	138	10	....	....	40.181 41	20.253 99	36.861 29	6'284.732 87
Agosto	193	193	12	176	5	...	...	21.572 77	22.020 42	39.033 85	6'438.620 00
Septiembre	358	358	24	318	16	. .	..	35.786 01	37.813 38	69 392 75	12'639.948 40
Octubre	122	122	16	103	2	....	1	17.952 26	15.353 36	26.021 55	4'911.515 67
Noviembre	146	146	13	128	5	....	....	21.754 28	19.175 35	33.871 39	6'375.386 80
Diciembre	123	123	15	98	10	....	...	15.265 81	16.527 85	29.231 02	5'629.574 30
Total 1958	1.856	1.856	136	1.659	59	1	1	268.372 93	206.912 73	383.976 26	67'496.767 23
Total 1957	2.137	2.137	114	1.981	39	3	. ..	327.487 26	189.633 96	361.126 10	53'016.953 23
Total 1956	1.690	1.690	82	1.550	54	4	...	198.938 76	181.062 58	345.514 65	44'755.335 42
Total 1955	1.549	1.549	67	1.379	91	11	1	166.510 65	163.551 06	330.383 67	40'885.985 89
Total 1954	2.685	2.685	32	2.508	130	12	3	247.811 34	254.925 19	499.183 01	59'230.743 37
APARTAMIENTOS											
Enero	17	56	....	4	6	5	2	3.129 94	2.975 06	9.801 76	1'834.302 20
Febrero	19	56	...	5	10	4	....	2.726 73	2.771 99	9.584 63	1'803.101 90
Marzo	38	110	...	19	8	10	1	3.832 92	5.964 71	19.709 70	3'539.290 80
Abril	24	70	....	13	8	2	1	2.117 15	3.332 77	12.147 01	2'580.335 80
Mayo	16	42	....	9	4	3	....	1.182 93	1.774 64	4.826 97	855.813 60
Junio	24	70	....	8	10	6	...	2.469 31	3.211 82	9.936 94	1'785.175 70
Julio	29	85	...	11	10	7	1	3.329 77	4.325 64	13.931 57	2'585.578 00
Agosto	27	77	....	13	6	7	1	3.099 34	3.741 60	12.438 76	2'336.222 80
Septiembre	38	111	1	13	12	12	...	4.272 91	6.001 02	17.594 60	3'275 515 50
Octubre	20	66	...	2	10	8	....	2.690 94	3.219 64	10.749 58	2'326.028 70
Noviembre	14	39	...	6	5	3	....	1.511 66	2.096 75	6.795 87	1'378.372 20
Diciembre	14	49	....	...	7	7	....	2.125 78	2.089 41	8.049 74	1'753.871 00
Total 1958	280	831	1	103	96	74	6	32.489 38	41.505 05	135.567 13	26'053.608 20
Total 1957	308	929	1	98	115	87	7	37.496 21	46.827 26	156.700 85	26'864.915 26
Total 1956	281	910	....	70	97	96	18	31.655 54	47.093 82	170.153 89	25'179.601 65
Total 1955	168	531	....	51	54	49	14	17.279 61	29.639 03	104.271 15	14'559.053 65
Total 1954	174	555	...	47	60	58	9	16.726 76	28.855 21	98.791 98	13'614.573 06

NUEVAS EDIFICACIONES

SEGUN LICENCIAS EXPEDIDAS POR LA SECRETARIA DE OBRAS PUBLICAS DISTRITALES

AÑOS 1954 — 1958

MESES	Número de construcciones	Número de habitaciones	PLANTAS					AREA M2			PRESUPUESTO $
			De 1	de 2	De 3	De 4	De 5 y más	Libre	Cubierta 1a. planta	Total construída	
ESTABLECIMIENTOS COMERCIALES											
Enero	6	6	4	..	1	1	..	255 09	2.256 50	3.348 05	396.404 20
Febrero	6	6	6	..	..	..	..	1.632 70	3.503 92	3.618 52	363.327 80
Marzo	4	4	4	..	..	..	..	156 68	1.207 26	1.489 00	198.784 40
Abril	5	5	4	1	..	..	..	1.126 68	4.277 38	4.010 53	484.955 50
Mayo	2	2	..	1	..	..	1	190 00	2.598 35	11.791 36	2'173.184 00
Junio	6	6	3	2	..	..	1	264 34	2.648 28	10.313 07	2'229.916 50
Julio	4	4	..	2	..	2	..	42 70	7.408 41	11.672 95	1'646.132 20
Agosto	4	4	1	2	..	..	1	472 20	2.218 16	8.237 49	1'513.675 30
Septiembre	7	7	2	4	..	..	1	1.205 42	2.611 89	6.439 83	1'127.961 30
Octubre	8	8	5	2	..	1	..	207 40	3.505 73	4.652 61	619.545 60
Noviembre	3	3	3	..	..	..	..	....	3.832 52	4.093 67	492.386 60
Diciembre	3	3	2	..	..	1	..	....	1.810 98	3.393 03	507.237 00
Total 1958	58	58	34	14	1	5	4	5.553 21	37.879 38	73.060 11	11'753.510 40
Total 1957	78	78	41	16	6	3	12	68.927 60	80.647 80	162.451 77	27'049.461 66
Total 1956	86	86	38	18	8	7	15	25.907 35	71.636.69	193.995 05	31'681.347 38
Total 1955	50	50	23	10	8	4	5	16.157 40	43.284 76	83.563 60	11'691.730 20
Total 1954	75	75	29	30	4	3	9	27.010 48	52.585 65	239.600 89	21'132.205 10
ESTABLECIMIENTOS INDUSTRIALES											
Enero	8	8	3	5	..	..	..	10.525 17	7.670 18	9.830 47	1'658.162 80
Febrero	2	2	2	..	..	..	..	361 42	404 08	422.38	42.238 00
Marzo	9	9	5	3	..	1	..	67.644 57	6.394 58	11.782 36	1'980.448 20
Abril	5	5	2	2	1	..	..	1.324 85	3.232 32	4.720 76	728.155 00
Mayo	5	5	..	3	1	1	..	1.499 23	2.623 11	5.835 60	859.758 00
Junio	6	6	4	2	..	..	..	1.091 24	1.729 60	2.201 85	267.976 00
Julio	4	4	1	3	..	..	..	22.185 57	5.289 50	6.608 76	992.684 60
Agosto	1	1	1	..	..	..	..	50 00	210 00	210 00	27.300 00
Septiembre	10	10	8	2	..	..	..	3.992 19	2.705 33	3.198 68	426.493 10
Octubre	3	3	3	..	..	..	..	258 43	534 79	534 79	88.687 60
Noviembre	5	5	3	2	..	..	..	2.331 88	1.733 83	2.012 62	200.250 10
Diciembre	2	2	1	..	1	..	..	724 37	594 83	941 15	119.519 50
Total 1958	60	60	33	22	3	2	..	111.991 92	33.122 15	48.299 42	7'391.672 90
Total 1957	71	71	38	24	6	1	2	83.697 67	42.806 06	57.226 82	8'372.644 00
Total 1956	52	52	18	26	3	4	1	56.212 27	40.186 33	63.631 85	6'719.163 84
Total 1955	44	44	18	22	4	..	..	33.788 92	32.030 23	38.687 66	3'117.653 50
Total 1954	31	31	14	11	3	2	1	14.017 40	28.992 22	40 207 15	4'596.926 00
MIXTAS (PARA VARIOS FINES)											
Enero	3	3	..	1	2	..	..	147 71	554 69	1.710 53	291.852 60
Febrero	4	4	..	1	2	1	..	635 74	664 27	2.301 60	391.617 20
Marzo	2	2	..	..	..	2	..	222 85	290 15	1.337 90	211.242 00
Abril	2	2	..	1	..	1	..	246 34	520 24	1.461 51	340.152 00
Julio	2	2	1	..	..	1	..	1.120 00	542 78	902 86	184.297 72
Agosto	3	3	..	..	..	3	..	118 86	457 58	1.827 84	358.874 40
Septiembre	5	5	..	..	..	5	..	1.035 38	1.624 04	6.432 76	1'265.931 60
Noviembre	3	3	..	..	2	1	..	128 50	703 30	2.252 36	473.855 00
Diciembre	3	3	..	..	..	3	.	46 89	822 03	2.734 09	546.818 00
Total 1958	27	27	1	3	6	17	..	3.702 27	6.179 08	20.961 48	4'064.640 52
Total 1957	21	21	..	3	11	5	2	10.068 29	7.397 51	22.551 24	3'619.178 80
Total 1956	22	22	..	9	7	5	1	3.135 28	7.189 41	23 951 46	3'987.070 75
Total 1955	22	22	1	13	3	1	4	10.087 97	5.530 04	30.761 64	5'233.575 85
Total 1954	40	40	1	11	11	11	6	3.377 84	16.085 48	42.364 54	5'644.365 05

NUEVAS EDIFICACIONES

SEGUN LICENCIAS EXPEDIDAS POR LA SECRETARIA DE OBRAS PUBLICAS DISTRITALES

AÑOS 1954 — 1958

MESES	Número de construcciones	Número de habitaciones	PLANTAS					AREA M2			PRESUPUESTO $
			De 1	De 2	De 3	De 4	De 5 y más	Libre	Cubierta 1a. planta	Total construída	
OFICINAS (PUBLICAS Y PRIVADAS)											
Febrero	1	1	..	..	..	1	..	....	673 10	2.357 00	471.400 00
Total 1958	1	1	..	..	..	1	..	..... .	673 10	2.357 00	471.400 00
Total 1957	..	..	..	..	..	..	..	....	....	....	....
Total 1956	7	7	..	1	..	..	6	79 62	3.093 47	16.738 79	3'265.199 60
Total 1955	2	2	..	..	..	..	2	41 56	269 14	2.414 01	482.802 00
Total 1954	5	5	..	1	1	..	3	352 39	2.095 66	14 763 64	2'815.871 40
HOTELES											
Diciembre	1	1	..	..	..	1	..	317 00	367 50	1.582 50	316.500 00
Total 1958	1	1	..	.	..	1	..	317 00	367 50	1.582 50	316.500 00
Total 1957	1	1		..	..	1	..	....	261 00	2.517 00	553.740 00
ESTABLECIMIENTOS EDUCACIONALES											
Enero	2	2	1	..	1	..	..	4.821 30	738 70	1.422 70	243.945 00
Octubre	1	1	..	1	..	..	..	380 00	495 00	670 00	80.400 00
Noviembre	1	1	..	..	1	..	..	530 00	206 30	618 91	123 782 00
Total 1958	4	4	1	1	2	..	..	5.731 30	1.440 00	2 711 61	448.127 00
Total 1957	14	14	1	8	1	4	..	77.921 49	25.519 94	60.424 62	7'858.158 00
Total 1956	6	6	2	1	..	.	3	4.921 06	2.875 36	12.794 21	1'980 269 00
Total 1955	4	4	1	2	..	..	1	4.018 25	2.255 95	6.8:0 24	801.907 60
Total 1954	12	12	..	3	7	2	..	36.861 46	7.571 92	21.365 15	2'608 549 64
HOSPITALES Y SIMILARES											
Diciembre	1	1	..	..	..	..	1	8.781 00	1.164 00	8.982 60	1'976.172 00
Total 1958	1	1	..	..	..	..	1	8.781 00	1.164 00	8.982 60	1'976.172 00
Total 1957	4	4	1	1	..	1	1	4.636 31	2.875 66	7.910 18	1'766.798 00
Total 1956	2	2	2	.	..	..	..	489 81	1.448 17	1.554 83	174.909 40
Total 1955	5	5	2	2	..	1	..	19.634 86	3.264 98	5.144 40	691.616 40
Total 1954	3	3	1	1		..	1	1.629 41	1.696 59	4.457 79	682.217 80
TEATROS, ESTADIOS, CIRCOS ETC.											
Enero	1	1	1	..	..	..	..	740 49	328 44	328 44	26.275 20
Abril	1	1	..	1	..	..	..	191 61	1.405 76	2.857 29	14.322 50
Junio	1	1	1	..	..	..	..	27 00	190 00	259 36	33.716 80
Octubre	1	1	..	1	..	..	.	54 75	378 87	461 54	101.538 80
Total 1958	4	4	2	2	..	..	..	1.013 85	2.303 07	3.906 63	875.853 30
Total 1957	3	3	..	3	..	..	..	218 00	1.931 67	2.339 48	353.877 60
Total 1956	4	4	..	2	..	2	..	7 44	3.796 48	6.·47 38	1'085.918 90
Total 1955	1	1	..	1	..	..	..	12 95	632 40	711 54	99.615 60
Total 1954	..	..	..	..	.	..	..	..... .	. ..	....	....
IGLESIAS											
Mayo	1	1	..	..	1	..	..	291 22	349 80	996 16	298.848 00
Total 1958	1	1	..	..	1	..	..	291 22	349 80	996 16	298.848 00
Total 1957	4	4	4	..	..	..	..	3.639 70	2.847 80	3.008 67	559.178 00
Total 1956	6	6	3	2	1	..	..	1.747 92	5.113 92	7.119 78	1'229.562 50
Total 1955	2	2	..	2	..	..	..	4.632 50	1.816 84	2.747 32	345.270 80
Total 1954	1	1	..	..	.	1	..	576 00	230 50	1.715 00	343 000 00
PLAZAS DE MERCADO											
Junio	1	1	1		..	..	..	293 96	1.213 00	4.117 00	286.485 00
Total 1958	1	1	1	.	..	..	..	293 96	1.213 00	4.117 00	286.485 00
Total 1957	1	1	..	1	..	..	..	85 50	138 50	277 00	41.550 00
Total 1956	1	1	..	1	..	..	..	105 75	435 75	510 75	64.890 00
Total 1955	2	2	1	1	..	..	..	14.951 20	1.857 72	2.161 72	216.172 00
Total 1954	6	6	1	5	..	.	..	3.046 70	8.133 14	10.129 22	1'209.221 30
ESTACIONES DE SERVICIO (BOMBAS DE GASOLINA)											
Marzo	1	1	1	..	..	..	..	1.182 00	170 00	170 00	27.200 00
Abril	1	1	1	..	..	..	..	1.485 00	179 00	179 00	26.850 00
Julio	2	2	2	..	..	..	..	4.030 25	269 75	269 75	51.330 00
Agosto	1	1	1	..	..	..	..	719 06	2.600 30	2.600 30	442.051 00
Septiembre	2	2	2	..	..	..	.	2 394 58	215 42	215 42	33.127 00
Noviembre	1	1	1	..	..	..	..	1.337 37	130 00	130 00	20.800 00
Diciembre	1	1	1	..	..	..	..	1.684 15	199 85	199 85	60.000 00
Total 1958	9	9	9	..	..	..	..	12.842 41	3.764 32	3.764 32	661.358 00
Total 1957	8	8	8	..	..	..	..	10.548 52	1.661 50	1.712 50	355.480 00
Total 1956	10	10	9	1	..	..	..	27.678 86	3.873 15	3.971 05	322.255 00
Total 1955	5	5	4	1	..	..	..	6 232 74	1.796 77	1.984 74	240.745 10
Total 1954	8	8	7	1	..	..	..	17.593 23	1.712 85	2.693 93	369.256 20

NUEVAS EDIFICACIONES

SEGUN LICENCIAS EXPEDIDAS POR LA SECRETARIA DE OBRAS PUBLICAS DISTRITALES

AÑOS 1954 — 1958

MESES	Número de construcciones	Número de habitaciones	PLANTAS					AREA M2			PRESUPUESTO $
			De 1	De 2	De 3	De 4	De 5 y más	Libre	Cubierta 1a. planta	Total construída	
OTRA CLASE DE EDIFICACIONES											
Agosto	1	1	1	..	.	..	..	1.067 56	228 44	228 44	22.844 00
Total 1958	1	1	1	..	..	..	..	1.067 56	228 44	228 44	22.844 00
Total 1957	3	3	3	..	..	..	..	880 70	754 30	754 30	143.680 00
Total 1956	5	5	4	..	1	..	..	1.599 37	2.287 99	6.829 99	905.265 80
Total 1955	1	1	1	..	..	..	..	1.188 86	398 44	398 44	39.844 00
Total 1954	1	1	1	..	..	..	..	846 83	622 14	622 14	18.664 20
RESUMEN POR MESES											
Enero	241	280	107	114	12	6	2	39.523 51	32.644 06	54.188 82	8'069.702 29
Febrero	372	409	170	181	14	7	..	33.603 92	37.141 68	59.123 43	7'745.326 78
Marzo	422	494	192	206	10	13	1	103.508 48	44.828 18	79.326 71	11'524.638 59
Abril	387	433	202	170	11	3	1	35.498 87	43.278 37	67.071 00	9'792.801 80
Mayo	461	487	203	245	8	4	1	38.485 75	45.959 20	82.404 68	11'651.669 10
Junio	680	726	223	439	11	6	1	89.031 47	63.113 76	119.074 48	18'002.226 60
Julio	443	499	179	233	20	10	1	88.133 44	57.244 62	93.794 13	13'959.514 39
Agosto	461	511	177	261	11	10	2	41.780 77	50.409 23	87.749 22	13'289.926 70
Septiembre	604	677	165	393	28	17	1	60.797 30	65.920 03	121.749 94	20'506.239 90
Octubre	290	336	106	162	12	9	1	31.309 64	34.175 37	56.791 91	9'415 590 67
Noviembre	356	381	130	209	13	4	..	39.363 03	42.655 43	68.865 48	10'885.531 12
Diciembre	239	274	85	123	18	12	1	34.204 50	30.815 55	63.814 31	11'737.229 10
Total 1958	4.956	5.507	1.939	2.736	168	101	12	635.240 68	548.185 48	953.954 11	146'580.397 04
Total 1957	5.162	5.783	1.704	3.150	179	104	25	798.154 64	583.133 95	1'089 477 23	152'575.817 16
Total 1956	4.345	4.974	1.499	2.513	171	118	44	503.295 67	522.693 46	1'052.769 87	135'986.827 32
Total 1955	3.148	3.511	853	2.041	161	66	27	387.158 11	382.233 94	735.884 81	87'677.974 40
Total 1954	4.417	4.798	970	3.110	216	89	32	458.900 85	496.156 21	996.393 28	119'870.696 98
RESUMEN SEGUN DESTINO											
Habitación obrera	2.652	2.652	1.720	932	..	.	..	182.802 67	211.083 86	263.443 45	24'462.610 49
Otras habitaciones	1.856	1.856	136	1.659	59	1	1	268.372 93	206.912 73	383.976 26	67'496.767 23
Apartamientos	280	831	1	103	96	74	6	32.489 38	41.505 05	135.567 13	26'053.608 20
Hoteles	1	1	..	..	..	1	..	317 00	367 50	1.582 50	316.500 00
Oficinas (públicas y privadas)	1	1	..	..	..	1	..	....	673 10	2.357 00	471.400 00
Establecimientos comerciales	58	58	34	14	1	5	4	5.553 21	37.879 38	73.060 11	11'753.510 40
Establecimientos industriales	60	60	33	22	3	2	..	111.991 92	33.122 15	48.299 42	7'391.672 90
Mixtas (para varios fines)	27	27	1	3	6	17	..	3.702 27	6.179 08	20.961 48	4'064.640 52
Establecimientos educacionales	4	4	1	1	2	..	..	5.731 30	1.440 00	2.711 61	448.127 00
Hospitales y similares	1	1	..	..	..	..	1	8.781 00	1.164 00	8.982 60	1'976.172 00
Teatros, Estadios, Circos, etc.	4	4	2	2	..	..	..	1.013 85	2.303 07	3.906 63	875.853 30
Iglesias	1	1	..	..	1	..	..	291 22	349 80	996 16	298.848 00
Plazas de mercado	1	1	1	..	..	..	..	293.96	1.213 00	4.117 00	286.485 00
Estaciones de servicio (Bombas de gasolina	9	9	9	..	..	..	..	12.832 41	3.764 32	3.764 32	661.358 00
Otra clase de edificaciones	1	1	1	..	..	..	..	1.067 56	228 44	228 44	22.844 00
Total	4.956	5.507	1.939	2.736	168	101	12	635.240 68	548.185 48	953.954 11	146'580.397 04
RESUMEN POR ZONAS											
Zona I	1.631	1.696	915	707	9	..	..	129.751 67	138.511 44	195.263 16	23'169.975 84
Zona II	546	555	249	291	3	..	..	42.436 82	44.673 04	62.942 46	7'671.243 80
Zona III	34	36	13	20	1	..	..	2.338 45	2.892 89	4.564 75	580.604 40
Zona IV	3	6	1	1	..	1	..	407 85	273 63	676 56	104.555 00
Zona V	12	29	..	1	1	5	5	1.148 55	5.650 94	34.879 62	7'307.807 10
Zona VI	390	414	172	202	10	6	..	66.563 95	68.597 72	94.474 82	11'676.706 99
Zona VII	157	253	21	82	30	22	2	87.501 31	39.176 04	82.753 78	13'815.933 47
Zona VIII	31	63	1	16	3	10	1	2.800 94	5.647 98	19.547 85	4'272.583 32
Zona IX	199	339	7	120	42	28	2	32.839 75	29.149 97	80.315 42	15'033.748 75
Zona X	198	258	45	108	27	17	1	66.737 99	38.487 73	77.254 94	15'116.175 07
Zona XI	1.755	1.858	515	1.185	42	12	1	202.713 40	175.124 10	301.280 75	47'831.063 30
Total	4.956	5.507	1.939	2.736	168	101	12	635.240 68	548.185 48	953.954 11	146'580.397 04

CATASTRO

A) VALOR DE LA PROPIEDAD RAIZ

CLASIFICACION	AÑO DE 1956 (EN 31 DE DICIEMBRE)			AÑO DE 1957 (EN 31 DE DICIEMBRE)			AÑO DE 1958 (EN 31 DE DICIEMBRE)		
	Número de fincas	Avalúo catastral $	o/o	Número de fincas	Avalúo catastral $	o/o	Número de fincas	Avalúo catastral $	o/o
a) Propiedad raíz gravable..... ...	88.952	3.280'102.236	80.0	95.049	3.779'199.039	77.9	99.286	4.422'721.307	78.3
b) Propiedad raíz no gravable.....	7.494	821'176.840	20.0	8.194	1.071'806.085	22.1	8.657	1.222'265.927	21.7
c) Valor total de la propiedad raíz....	96.446	4.101'279.076	100.0	103.243	4.851'005.124	100.0	107.943	5.644'987.234	100.0

B) PROPIEDAD RAIZ NO GRAVABLE (EXENCIONES)

CLASIFICACION	Número de fincas	Avalúo catastral $	Valor promedio por finca $	Número de fincas	Avalúo catastral $	Valor promedio por finca $	Número de fincas	Avalúo catastral $	Valor promedio por finca $
Particular (1)	5.115	190'753.260	37.292	5.848	250'335.301	42.806	6.291	261'042.248	41 494
Gobierno Nacional.....	570	192'480.540	337.685	464	335'779.840	723.663	350	416'770.620	1'190 773
Gobierno Departamental...	20	25'953.100	1'297.655	20	26'320.100	1'316.005	20	28'235.100	1'411 755
Gobierno Distrital.....	914	136'557.960	149.406	949	152'665.764	160.870	1.067	162'419.854	152 221
Caja de la Vivienda Popular.....	220	6'939.030	31.541	259	8'039.130	31.039	250	8'846.380	35.385
Iglesias y Casas Curales.....	96	43'425.500	452.348	99	46'504.200	469.739	106	60'606.200	572.322
Conventos y Colegios de Comunidades Religiosas.....	105	53'867.300	513.021	113	59'822.000	529.398	123	76'998.400	626.003
Beneficencia	454	171'200.150	377.092	442	192'339.750	435.157	450	207'287.125	460.638
Total....	7.494	821'176.840	.....	8.194	1.071'806.085	.....	8.657	1.222'265.927	.....

(1) PROPIEDADES PARTICULARES EXENTAS

EXENTA POR:									
Acuerdos 22 de 1929, 9 de 1940 y Decreto 42 de 1950	1.292	4'059.890	3.142	1.111	3'469.390	3.122	1.002	3'149.230	3.143
Leyes 170 de 1936 y 166 de 1938	153	720.050	4.706	127	591.950	4.661	111	513.350	4.624
Exenciones por disposiciones varias...	1.543	86'185.377	55.855	2.834	163'746.327	57.779	4.059	202'477.027	49.883
Acuerdo 67 de 1949 (edificaciones). ...	2.127	99'787.943	46.914	1.776	82'527.634	46.468	1.119	54'902 641	49.064
Total	5.115	190'753.260	.....	5.848	250'335.301	.....	6.291	261'042.248	.... .

PROPIEDAD RAIZ GRAVABLE

AÑOS 1948 — 1958

AÑOS	Número de fincas	Avalúo catastral $	Avalúo medio por finca $	Indice sobre avalúo medio (1)
1948.....	58.155	1.209'093.882	21.795	100.0
1949.....	62.935	1.428'545.757	22.698	104.1
1950.....	66.811	1.674'022.387	25.056	115.0
1951.....	68.394	1.797'063.352	26.275	120.6
1952.....	70.591	1.869'947.996	26.490	121.5
1953.....	74.280	2.000'555.921	26.938	123.6
1954.....	77.836	2.110'460.609	27.114	124.4
1955.....	83.811	2.571'301.390	30.680	140.8
1956.....	88.952	3.280'102.236	36.874	169.2
1957.....	95.049	3.779'199.039	39.760	182.4
1958.....	99.286	4.422'721.307	44.545	204.4

(1) Base: 1948=100

AVALUO CATASTRAL

VARIACIONES MENSUALES — AÑO DE 1958

MESES	Valor catastral en 1o. del mes $	Mayor valor liquidado en el mes $	Porcentaje de aumento durante el mes	Valor catastral en fin del mes $
Enero.....	4.851'005.124	33'382.230	0.7	4.884'387.354
Febrero.....	4.884'387.354	62'744.670	1.3	4.947'132.024
Marzo.....	4.947'132.024	49'363.230	1.0	4.996'495.254
Abril.....	4.996'495.254	70'700.070	1.4	5 067'195.324
Mayo.....	5.067'195.324	77'402.880	1.5	5.144'598.204
Junio.....	5.144'598.204	72'278.550	1.4	5.216'876.754
Julio.....	5.216'876.754	62'346.500	1.2	5.279'223.254
Agosto.....	5.279'223.254	37'116.700	0.7	5.316'339.954
Septiembre...	5.316'339.954	59'552.880	1.1	5.375'892.834
Octubre.....	5.375'892.834	123'206.400	2.3	5.499'099.234
Noviembre....	5.499'099.234	97'647.760	1.8	5.596'746.994
Diciembre....	5.596'746.994	48'240.240	0.9	5.644'987.234

MOVIMIENTO DE LA

COMPRAVENTAS DE FINCAS UBICADAS EN

AÑO DE 1958

CLASIFICACION	ENERO		FEBRERO		MARZO		ABRIL		MAYO		JUNIO	
	Número de operaciones	Valor $	Número de operaciones	Valor $	Número de operaciones	Valor $	Número de operaciones	Valor $	Número de operaciones	Valor $	Número de operaciones	Valor $
Predios con edificación.	495	6'933.250	385	4'102.781	453	4'664.742	440	8'541.492	458	7'964.981	688	16'221.520
Predios sin edificar	234	9'118.764	257	7'693.689	180	7'083.587	215	7'604.984	144	6'077.037	568	21'632.371
Cementerios.	..	.....	8	1.530	13	9.868	6	14.110	10	4.147	47	32.550
Rurales	7	1.880	..	.....	..	.....	..		..	.....	..	.
Total	736	16'053.894	650	11'798.000	646	11'758.197	661	16'160.586	612	14'046.165	1.303	37'886.441

COMPRAVENTAS SOBRE FINCAS URBANAS

MESES	ZONA I		ZONA II		ZONA III		ZONA IV		ZONA V		ZONA VI		ZONA VII	
	Número de operaciones	Valor $	Número de operaciones	Valor $	Número de operaciones	Valor $	Número de operaciones	Valor $	Número de operaciones	Valor $	Número de operaciones	Valor $	Número de operaciones	Valor $
CON EDIFICACIONES (CASAS)														
Enero.....	122	795.818	74	351.295	16	383.826	2	160.075	7	105.750	53	532.722	14	1'141.705
Febrero...	100	205.276	54	52.564	8	98.853	2	8.000	1	400.703	40	940.013	19	169.161
Marzo.....	120	427.785	55	31.487	15	123.255	2	29.100	8	100.871	31	89.508	22	317.676
Abril.....	124	1'014.263	39	220.285	12	248.377	3	77.450	5	68.529	31	466.471	19	576.589
Mayo.....	121	997.840	49	293.258	22	173.157	2	39.000	1	24.000	33	580.064	18	687.322
Junio.....	203	1'715.658	114	741.591	18	206.510	2	56 500	6	413.648	66	676.860	19	3'217.468
Julio.....	153	3'605.323	96	439.474	19	93.927	3	57.328	1	7.314	58	473.351	18	2'732.794
Agosto....	105	2'120.707	19	247.088	9	817.886	1	15.000	4	323.369	19	523.132	19	852.212
Spbre.....	45	1'156.250	11	214.311	14	264.246	5	147.000	2	695.000	7	134.606	18	31'129.155
Octubre...	48	966.063	16	449.010	14	295.000	3	77.000	5	714.000	16	940.051	15	686.936
Nvbre.....	49	767.905	17	263.608	12	200.250	1	4.000	7	639.500	10	307.767	9	229.628
Diciembre.	33	631.314	11	143.494	10	243.992	2	32.000	2	420.000	7	347.600	11	540.718
Total..	1.223	14'404.202	555	3'477.465	169	3'149.279	28	702.453	49	3'912.684	371	6'012.145	201	42'281.364
SIN EDIFICACIONES (LOTES)														
Enero.....	78	1'555.822	21	425.353	16	650.600	2	70.000	5	353.600	10	939.174	8	223.990
Febrero...	101	1'839.402	15	306.746	12	366.761	1	19.000	1	19.000	18	429.696	7	347.000
Marzo.....	64	1'224.112	9	94.125	12	274.500	3	86.900	2	60.820	8	306.062	10	971.952
Abril.....	95	1'825.515	15	328.374	6	172.788	1	48.000	1	223.210	5	191.500	8	545.000
Mayo.....	23	356.199	8	174.000	13	256.200	2	41.880	4	169.000	8	242.819	9	306.084
Junio.....	184	4'048.439	27	421.682	31	658.136	5	144.750	5	3'052.967	37	1'759.041	21	926.136
Julio.....	174	1'223.336	31	477.266	28	855.534	6	129.568	2	47.000	19	966.318	14	791.469
Agosto....	135	849.426	107	465.892	23	424.095	1	500	2	13.269	51	571.199	22	403.960
Spbre.....	181	1'851.887	88	522.820	15	99.225	4	98.230	2	86.800	46	950.480	25	693.891
Octubre...	134	1'042.167	80	697.022	17	204.350	4	59.400	2	83.500	49	735.023	30	805.528
Nvbre.....	146	1'464.964	79	736.395	15	424.401	2	65.368	2	27.208	63	1'898.273	28	857.442
Diciembre	129	1'200.416	61	374.860	20	462.368	4	9.200	4	310.500	52	2'547.182	28	2'999.288
Total..	1.444	18'481.745	541	5'024.535	208	4'848.958	35	772.796	32	4'446.874	366	11'536.767	210	9'871.740

PROPIEDAD RAIZ

BOGOTA, INCLUSIVE CEMENTERIOS Y RURALES

AÑO DE 1958

JULIO		AGOSTO		SEPTIEMBRE		OCTUBRE		NOVIEMBRE		DICIEMBRE		TOTALES		CLASIFICACION
Número de operaciones	Valor $	Número de operaciones	Valor $	Número de operaciones	Valor $	Número de operaciones	Valor $	Número de operaciones	Valor $	Número de operaciones	Valor $	Número de operaciones	Valor $	
627	16'399.467	329	14'671.327	221	41'258.065	214	11'995.878	209	8'013.933	158	7'813.768	4.677	148'581.204	.Predios con .. edificación
498	12'432.589	599	8'613.406	644	11'020.343	605	11'733.576	590	12'809.980	606	18'043.402	5.140	133'863.728	..Predios sin .....edificar
58	37.506	30	15.989	47	19.124	17	2.824	19	19.600	9	2.199	264	159.447	.Cementerios
2	7.300	6	46.000	1	1.000	..	.. ....	1	4.000	..	....	17	60.180	.....Rurales
1.185	28'876.862	964	23'346.722	913	52'298.532	836	23'732.278	819	20'847.513	773	25'859.369	10.098	282'664.559	.....Total

UBICADAS EN BOGOTA, SEGUN ZONAS

ZONA VIII		ZONA IX		ZONA X		ZONA XI		SIN ESPECIFICAR		TOTALES		MESES
Número de operaciones	Valor $	Numero de operaciones	Valor $	Número de operaciones	Valor $	Número de operaciones	Valor $	Número de operaciones	Valor $	Número de operaciones	Valor $	
CON EDIFICACIONES (CASAS)												
12	531.333	16	459.328	13	591.663	108	1'358.364	58	521.371	495	6'933.250	.....Enero
6	413.537	20	806.051	7	249.569	87	659.133	41	99.921	385	4'102.781	.....Febrero
11	362.460	24	822.879	17	599 682	99	1'404.829	49	355.210	453	4'664.742	.....Marzo
16	1'675.829	32	1'611.722	18	514.216	89	1'672.078	52	392.683	440	8'541.492	.....Abril
6	385.211	31	1'190.863	20	839.776	107	2'399.137	48	355.353	458	7'964.981	.....Mayo
21	567.550	30	639.285	19	2'767.720	184	3'953.538	6	1'265.192	688	16'221.520	.....Junio
15	830.304	41	2'406.587	23	1'955.078	195	2'008.803	5	1'789.184	627	16'399.467	.....Julio
12	1'774.201	40	2'766.067	15	1'333.440	83	3'858.100	3	40.122	329	14'671.327	.....Agosto
7	473.612	34	2'407.156	16	1'521.876	62	3'084.853	..	....	221	41'258.065	.....Septiembre
5	435.489	29	3'599.980	9	763.870	51	3'021.171	3	47.308	214	11'995.878	.....Octubre
2	11.200	28	2'031.042	13	1'119.450	58	2'363.583	3	76.000	209	8'013.933	.....Noviembre
2	110.000	20	1'547 997	18	2'034.699	39	1'752.70'	3	9.252	158	7'813.768	.....Diciembre
155	7'570.729	345	20'291.957	188	14'291.039	1.162	27'536 291	271	4'951.596	4.677	148'581.204	.. ....Total
SIN EDIFICACIONES (LOTES)												
7	607.582	27	1'868.888	9	502.754	48	1'885.032	3	35.969	234	9'118.764	.....Enero
7	231.939	19	927.797	11	798.550	60	2'324.863	5	82.935	257	7'693.689	.....Febrero
6	294.920	16	1'022.077	13	886.560	36	1'857.029	1	4.500	180	7'083.587	.....Marzo
3	259.028	23	1'249.498	17	1'060.103	36	1'475.621	5	226.317	215	7'604.984	.....Abril
10	1'215.595	15	826.495	8	561.422	41	1'670.693	3	226.650	144	6'077.037	.....Mayo
14	733.034	51	3'740.882	21	1'683.021	102	3'642.063	70	822.220	568	21'632.371	.....Junio
9	1'125.688	28	1'274.493	22	1'393.856	107	3'603.174	58	544.887	498	12'432.589	.....Julio
12	122.836	21	488.484	31	1'689.073	138	2'465.930	56	1'118.742	599	8'613.406	.....Agosto
9	248.079	37	1'652.310	17	1'393.661	160	2'928.205	60	494.755	644	11'020.343	.....Septiembre
15	499.920	28	1'944.869	22	1'626.589	151	3'249.711	73	785.497	605	11'733.576	.....Octubre
9	207.734	23	1'401.332	26	1'809.485	134	3'100.654	63	816.724	590	12'809.980	.....Noviembre
13	868.769	35	2'335.071	19	1'193.231	162	3'672.172	79	2'070.345	606	18'043.402	.....Diciembre
114	6'445.124	323	18'732.196	216	14'598.305	1.175	31'875.147	476	7'229.541	5.140	133'863.728	.....Total

MOVIMIENTO DE LA

CIUDAD DE BOGOTA — AÑO DE 1958

MESES	COMPRAVENTAS		HIPOTECAS		CANCELACION DE HIPOTECAS		REMATES		SUCESIONES	
	Número	Valor $	Número	Valor $	Número	Valor $	Número	Valor $	Número	Valor $
Enero	736	16'053.894	369	5'878.365	426	7'211.186	1	11.130	22	3'119.128
Febrero	650	11'798.000	385	7'065.511	537	9'302.184	2	75.000	25	3'083.191
Marzo	646	11'758.197	436	8'460.483	523	6'971.447	5	118.880	19	1'858.223
Abril	661	16'160.586	527	10'016.832	526	9'050.026	6	143.290	40	1'811.864
Mayo	612	14'046.165	847	17'802.928	607	8'611.178	4	57.000	10	688.703
Junio	1.303	37'886.441	869	17'007.605	466	6'602.275	13	562.742	59	5'450.482
Julio	1.185	28'876.862	977	26'123.261	646	10'306.384	9	588.838	42	4'315.580
Agosto	964	23'346.722	727	18'805.942	544	9'134.745	11	413.241	56	3'684.739
Septiembre	913	52'298.532	584	17'228.400	620	14'064.219	9	186.584	51	13'053.660
Octubre	836	23'732.278	638	17'170.710	696	11'827.492	4	187.000	29	1'866.424
Noviembre	819	20'847.513	485	12'165.054	528	10'379.083	6	140.638	25	7'807.199
Diciembre	773	25'859 369	459	13'143.497	471	10'911.995	5	507.070	19	1'456.639
Total	10.098	282'664.559	7.303	170'868.588	6.590	114'372.214	75	2'991.413	397	48'195.832

NUMERO Y VALOR DE HIPOTECAS EFECTUADAS EN EL

AÑO DE 1958

INTERES %	ENERO		FEBRERO		MARZO		ABRIL		MAYO		JUNIO	
	Número	Valor $	Número	Valor $	Número	Valor $	Número	Valor $	Número	Valor $	Número	Valor $
Sin	50	3'433.074	51	1'656.641	46	871.767	61	1'575.892	154	3'450.428	114	4'836.926
1	..	.....	..	.....	..	.....	..	.....	..	.....	..	.....
1½	..	.....	..	.....	..	.....	..	.....	3	36.435	..	.....
2	..	.....	..	.....	1	12.000	..	.....	..	.....	..	.....
3	..	.....	1	17.737	1	131.000	..	.....	2	43.656	4	89.533
4	7	137.110	8	214.969	11	254.053	11	185.600	11	211.285	19	286.600
5	91	1'560.062	37	705.709	64	999.046	54	1'059.997	47	997.430	40	767.417
6	5	153.595	14	490.316	5	281.771	8	116.404	15	726.326	69	1'543.212
7	..	.....	1	200.000	3	18.462	4	37.500	2	52.500	12	251.774
8	26	1'373.977	14	433.048	35	1'018.704	37	722.875	92	1'586.379	121	2'213.716
8½	2	272.500	..	..	1	6.300	..	.....	..	.....	..	.....
9	13	472.499	5	150.819	4	224.000	32	1'024.136	69	3'478.667	74	2'529.662
9½	..	.....	..	.....	..	.....	..	.....	..	.....	.	.....
10	40	965.743	68	1'583.802	98	3'359.522	88	1'907.625	134	2'537.623	88	1'794.057
10½	..	.....	1	50.000	..	.....	..	.....	5	218.500	..	.....
11	..	.....	..	.....	..	.....	..	.....	.	.....	..	.....
12	30	349.025	37	523.225	35	527.462	42	1'052.745	77	2'010.271	58	624.453
15	2	5.250	1	20.000	1	15.000	1	5.000	2	53.000	1	78.000
18	83	1'197.480	121	1'725.434	109	1'818.020	153	2'459.283	228	4'058.814	208	3'037.300
21	1	17.000	6	149.000	6	49.360	2	16.000	1	5.000	8	82.000
24	47	313.300	57	317.970	43	287.401	57	402.100	92	588.980	131	1'155.270
30	..	.....	..	.....	..	.....	..	.....	1	1.010	..	.....
36	2	30.000	..	.....	2	151.000	3	3.600	2	17.492	2	47.734
42	..	.....	..	.....	..	.....	..	.....	..	.....	..	.....
60	..	.....	..	.....	..	.....	..	.....	1	3.000	..	.....
Total	399	10'280.615	422	8'238.670	465	10'024.868	553	10'568.757	938	20'076.796	949	19'337.654

NOTA: El Circuito de Bogotá comprende los Municipios de Bogotá, Bosa, Cota, Chía, Engativá, Fontibón, Funza, Guasca, Guatavita, La Calera, Madrid, Mosquera, Soacha, Suba, Subachoque, Tenjo, Usaquén y Usme.

PROPIEDAD RAIZ

CIRCUITO DE BOGOTA — AÑO DE 1958

COMPRAVENTAS		HIPOTECAS		CANCELACION DE HIPOTECAS		REMATES		SUCESIONES		MESES
Número	Valor $	Número	Valor $	Número	Valor $	Número	Valor $	Número	Valor $	
971	18'388.015	399	10'280.615	464	7'710.358	1	11.130	31	4'457.539	.....Enero
887	13'605.569	422	8'238.670	570	9'886.965	4	117.791	37	3'894.921	.....Febrero
876	13'253.239	465	10'024.868	568	8'306.233	7	119.205	23	2'271.353	.....Marzo
865	17'440.506	553	10'568.757	567	9'702.035	10	170.144	46	2'009.323	.....Abril
820	16'658.293	938	20'076.796	663	9'244.888	4	57.000	16	1'142.886	.....Mayo
1.786	43'118.925	949	19'337.654	498	7'046.874	14	565.242	82	7'569.667	.....Junio
1.617	32'011.792	1.065	27'305.914	690	10'586.414	9	588.838	56	4'554.747	.....Julio
1.335	28'551.025	813	21'196.376	572	9'244.712	14	809.641	68	5'101.530	.....Agosto
1.255	57'428.334	682	19'029.106	660	14'464.264	12	224.463	60	13'250.869	.....Septiembre
1.127	29'361.524	713	18'560.966	746	16'402.459	5	194.500	39	1'985.172	.....Octubre
1.137	21'202.906	522	12'774.699	579	12'253.365	9	194.775	27	8'203.259	.....Noviembre
1.083	30'751.694	517	15'719.831	498	11'429.633	7	540.570	25	2'111.241	.....Diciembre
13.759	324'771.822	8.038	193'114.252	7.075	126'278.200	96	3'593.299	510	56'552.507	.....Total

CIRCUITO DE BOGOTA, SEGUN TIPO DE INTERES ANUAL

AÑO DE 1958

JULIO		AGOSTO		SEPTIEMBRE		OCTUBRE		NOVIEMBRE		DICIEMBRE		TOTAL		INTERES o/o
Número	Valor $	Número	Valor $	Número	Valor $	Número	Valor $	Número	Valor $	Número	Valor $	Número	Valor $	
109	4'164.203	155	4'971.250	87	4'092.122	110	3'118.136	70	1'873.777	61	3'952.487	1.068	37'996.703	.....Sin
1	17.000	..	.....	1	5.016	1	70.000	..	.....	..	.....	3	92.016	 1
..	.....	..	.....	..	.....	..	.....	2	12.000	..	.....	5	48.435	.....1½
..	.....	1	21.015	..	.....	1	2.000	..	.....	..	.....	3	38.015	2
3	42.016	2	18.563	1	12.616	1	24.400	3	51.537	4	58.430	22	489.488	3
11	102.350	23	394.939	16	292.400	15	227.299	9	117.800	12	190.219	153	2'614.624	4
107	1'787.667	33	539.778	16	354.561	23	461.767	10	222.959	7	115.488	529	9'571.881	5
63	4'514.153	33	529.148	28	427.961	15	350.635	18	562.849	16	715.041	289	10'411.411	 6
47	994.742	26	570.055	9	218.221	7	1'139.422	3	36.605	..	.....	114	3'519.281	7
105	2'584.776	80	1'568.171	36	1'043.238	63	1'431.857	35	675.132	47	1'214.454	691	15'866.327	8
..	.....	..	.....	..	.....	..	.....	..	.....	..	.....	3	278.800	....8½
88	5'529.299	72	5'693.498	92	5'156.238	99	4'588.749	88	3'427.444	88	2'703.271	724	34'978.282	9
..	.....	1	30.000	..	.....	..	.....	..	.....	1	250.000	2	280.000	... .9½
102	2'191.224	61	1'424.137	58	1'624.633	46	1'177.404	36	981.675	48	1'657.266	867	21'204.711	10
..	.....	2	61.350	6	434.750	3	73.550	10	740.000	8	440.481	35	2'018.631	.. ..10½
..	.....	..	.....	1	120.000	..	.....	3	392.495	2	50.000	6	562.495	11
60	937.971	62	1'932.914	63	1'451.886	65	2'093.578	31	1'095.671	36	1'497.444	596	14'096.645	12
4	65.500	4	102.500	3	33.000	..	.....	1	40.000	2	42.165	22	459.415	15
251	3'623.951	169	2'766.058	167	3'097.238	175	3'236.829	132	2'059.450	109	1'947.665	1.905	31'027.522	18
8	62.000	2	35.000	8	128.000	6	90.500	1	9.000	8	64.500	57	707.360	21
103	647.080	83	526.500	86	480.970	83	474.840	70	476.305	67	818.420	919	6'489.136	24
..	.....	3	7.700	..	.....	..	.....	..	.....	1	2.500	5	11.210	30
3	41.982	1	800	3	54.256	..	.....	..	.....	..	.....	18	346.864	36
..	.....	..	.....	1	2.000	..	.....	..	.....	..	.....	1	2.000	..... .42
..	.....	.	.....	..	.....	.		..	.....	..	.....	1	3.000	60
1.065	27'305.914	813	21'196.376	682	19'029.106	713	18'560.966	522	12'774.699	517	15'719.831	8.038	193'114.252	....Total

COMPRAVENTAS — UNICAMENTE EN BOGOTA

AÑOS 1954 — 1958

MESES	AÑO DE 1954		AÑO DE 1955		AÑO DE 1956		AÑO DE 1957		AÑO DE 1958	
	Número de operaciones	Valor $	Número de operaciones	Valor $	Número de operaciones	Valor $	Número de operaciones	Valor $	Número de operaciones	Valor $
Enero	360	7'749.512	322	7'682.701	830	15'862.802	559	14'586.344	736	16'053.894
Febrero	338	6'625.698	467	10'949.954	705	15'397.127	671	16'527.965	650	11'798.000
Marzo	558	6'331.101	709	15'306.361	520	11'671.448	745	16'177.008	646	11'758.197
Abril	521	8'818.356	629	13'869.916	654	14'023.877	871	21'666.670	661	16'160.586
Mayo	736	9'786.220	1.108	23'809.891	616	14'346.249	815	23'139.422	612	14'046.165
Junio	1.071	18'194.650	483	9'540.372	647	14'297.201	818	19'838.480	1.303	37'886.441
Julio	1.215	21'180.318	942	15'649.137	661	13'900.711	947	21'621.124	1.185	28'876.862
Agosto	707	16'268.246	833	16'771.827	596	13'601.173	764	16'608.389	964	23'346.722
Septiembre	803	16'763.036	464	12'854.986	711	15'505.416	997	21'926.901	913	52'298.532
Octubre	886	20'163.859	692	43'383.749	818	19'301.937	811	17'287.034	836	23'732.278
Noviembre	848	13'788.925	444	9'003.713	558	13'603.626	494	12'227.205	819	20'847.513
Diciembre	699	18'889.624	320	6'899.082	326	7'808.582	439	10'297.111	773	25'859.369
Totales	8.742	164'559.545	7.413	185'721.689	7.642	169'320.149	8.931	211'903.653	10.098	282'664.559

COMPRAVENTAS—VALOR PROMEDIO POR OPERACION

AÑOS 1950 — 1958

MESES	1950 $	1951 $	1952 $	1953 $	1954 $	1955 $	1956 $	1957 $	1958 $
Enero	9.399	16.051	13.150	12.412	21.526	23.859	19.112	26.094	21.812
Febrero	10.359	17.093	12.280	13.510	19.603	23.447	21.840	24.632	18.150
Marzo	12.605	12.566	11.182	18.204	11.346	21.588	22.445	21.714	18.201
Abril	13.574	12.075	14.474	16.207	16.925	22.051	21.443	24.876	24.448
Mayo	12.025	14.116	13.360	13.409	13.296	21.489	23.289	28.392	22.951
Junio	11.498	22.170	14.438	16.496	16.988	19.752	22.098	24.252	29.076
Julio	9.748	12.377	17.594	14.591	17.432	16.613	21.030	22.831	24.368
Agosto	13.166	12.025	30.860	18.572	23.010	20.134	22.821	21.739	24.218
Septiembre	18.355	20.938	15.352	20.766	20.876	27.705	21.808	21.993	57.282
Octubre	14.544	13.989	14.551	15.686	22.758	62.693	23.596	21.316	28.387
Noviembre	12.710	12.999	14.854	22.112	16.261	20.279	24.379	24.751	25.454
Diciembre	18.044	13.383	15.612	19.624	27.024	21.560	23.953	23.456	33.453
Promedio anual	12.508	15.130	15.606	16.659	18.824	25.054	22.157	23.727	27.992

COMPRAVENTAS—RESUMEN POR ZONAS

AÑO DE 1958

ZONAS	EDIFICACIONES $	LOTES $	TOTAL $	o/o
Zona I	14'404.202	18'481.745	32'885.947	11.6
Zona II	3'477.465	5'024.535	8'502.000	3.0
Zona III	3'149.279	4'848.958	7'998.237	2.8
Zona IV	702.453	772.796	1'475.249	0.5
Zona V	3'912.684	4'446.874	8'359.558	3.0
Zona VI	6'012.145	11'536.767	17'548.912	6.2
Zona VII	42'281.364	9'871.740	52'153.104	18.5
Zona VIII	7'570.729	6'445.124	14'015.853	5.0
Zona IX	20'291.957	18'732.196	39'024.153	13.8
Zona X	14'291.039	14'598.305	28'889.344	10.2
Zona XI	27'536.201	31'875.147	59'411.438	21.0
Sin especificar	4'951.596	7'229.541	12'181.137	4.3
Totales	148'581.204	133'863.728	282'444.932	100.0

EMPRESAS Y SERVICIOS

RECAUDOS POR IMPUESTO PREDIAL, ASEO,

AÑOS 1937 — 1958

AÑOS	ENERO $	FEBRERO $	MARZO $	ABRIL $	MAYO $	JUNIO $
1937	63.805	65.120	114.235	225.665	61.265	57.885
1938	40.445	67.389	209.582	196.933	55.577	45.855
1939	46.725	73.257	158.594	229.506	66.009	51.661
1940	63.752	68.812	130.237	307.032	54.149	49.273
1941	73.652	73.230	170.540	305.672	60.768	51.544
1942	66.676	75.062	165.909	361.997	49.757	57.152
1943	79.501	145.150	245.906	368.562	85.271	45.303
1944	88.327	103.906	287.835	425.480	88.389	63.600
1945	123.076	165.561	333.614	492.283	97.263	70.562
1946	244.518	307.707	422.124	539.830	86.060	119.025
1947	266.672	314.042	460.453	827.730	96.252	93.583
1948	362.659	381.141	661.581	816.262	963.628	251.979
1949	370.427	650.335	836.179	2'261.419	783.908	352.282
1950	584.043	780.657	784.321	2'327.311	592.844	311.999
1951	520.384	818.826	852.646	2'922.404	505.836	335.574
1952	700.289	1'002.107	1'320.330	2'992.059	441.725	415.541
1953	784.870	1'064.891	1'274.510	3'178.177	485.274	380.249
1954	877.000	1'089.845	1'204.758	3'472.588	585.636	365.919
1955	969.289	1'222.441	1'309.825	3'606.950	670.122	611.520
1956	1'195.777	1'605.714	1'401.522	4'279.586	947.563	738.907
1957	1'446.063	1'755.207	1'968.018	4'419.470	1'555.314	1'021.299
1958	1'998.236	2'566.601	2'248.055	6'248.667	1'563.407	1'035.949
Porcentaje de recaudo mensual con relación al total del año	5.5	7.2	7.8	20.4	4.9	3.2

PRODUCTOS Y GASTOS DE CATASTRO Y NOMENCLATURA

AÑOS 1948 — 1958

AÑOS	Valor avalúo catastral $	INDICE 1918=100	PRODUCTOS	Número de empleados	GASTOS			INDICES	
			Recaudado por servicio de nomenclatura, impuesto predial, y complementarios $		Sueldos $	Otros gastos $	TOTAL $	PRODUCTOS 1948=100	GASTOS 1948=100
1948	1.453'509.771	100.0	7'762.140	84	311.008	49.424	360.432	100.0	100.0
1949	1.696'417.776	116.7	10'897.296	85	338.643	18.755	357.398	140.4	99.2
1950	1.964'739.291	135.2	10'940.807	82	330.592	13.731	344.323	141.0	95.5
1951	2.163'448.066	148.8	12'453.643	68	304.312	15.587	319.899	160.4	88.8
1952	2.312'537.486	159.1	13'870.889	67	264.725	10.284	275.009	178.7	76.3
1953	2.483'002.251	170.8	14'434.580	66	261.488	18.033	279.521	186.0	77.6
1954	2.652'195.376	182.5	15'402.700	56	280.897	38.966	319.863	198.4	88.7
1955	3.178'551.352	218.7	17'046.837	69	334.371	36.718	371.089	219.6	103.0
1956	4.101'279.076	282.2	20'202.444	115	551.386	119.500	670.886	260.3	186.1
1957	4.851'005.124	333.7	25'045.185	107	799.822	231.444	1'031.266	322.7	286.1
1958	5.644'987.234	388.4	30'164.197	107	856.776	155.385	1'012.161	388.6	280.8

ALUMBRADO, VIGILANCIA, PARQUES Y ARBORIZACION

AÑOS 1937 — 1958

JULIO $	AGOSTO $	SEPTIEMBRE $	OCTUBRE $	NOVIEMBRE $	DICIEMBRE $	TOTAL	AÑOS
44.028	47.156	155.894	168.547	47.135	39.602	1'090.337	1937
40.178	40.547	180.249	192.051	55.351	32.769	1'156.926	1938
55.445	64.235	227.412	190.826	51.743	43.373	1'258.786	1939
62.227	62.834	188.701	259.238	57.749	35.235	1'339.239	1940
61.434	65.060	199.399	268.800	53.678	43.992	1'427.769	1941
75.049	123.616	311.420	273.296	61.598	46.934	1'668.466	1942
71.180	83.445	340.291	271.941	56.797	49.032	1'842.379	1943
66.663	101.550	398.065	288.992	79.408	48.753	2'040.968	1944
134.780	175.875	420.461	312.649	123.408	70.023	2'519.555	1945
242.103	256.165	508.115	450.371	104.922	85.807	3'366.747	1946
285.526	418.987	677.892	655.484	154.889	114.834	4'366.344	1947
333.927	658.560	816.967	1'625.154	650.356	233.491	7'755.705	1948
549.295	633.772	833.305	2'521.592	414.702	683.040	10'890.256	1949
567.189	778.727	1'235.819	2'238.811	489.009	243.622	10'934.352	1950
736.662	840.748	1'207.223	2'909.055	461.970	335.320	12'446.648	1951
871.607	799.574	1'774.300	2'687.120	490.401	367.442	13'862.495	1952
835.384	910.575	1'565.086	3'085.498	480.412	383.498	14'429.424	1953
1'331.524	1'167.631	1'387.918	3'202.521	419.441	288.529	15'393.310	1954
1'284.590	1'125.063	1'766.918	3'193.432	688.741	588.764	17'037.655	1955
1'455.311	1'461.562	1'578.779	3'929.549	902.396	699.066	20'195.732	1956
2'174.803	2'040.612	2'018.702	5'009.873	979.987	650.419	25'039.767	1957
2'166.909	2'212.157	2'550.312	5'520.458	1'119.135	926.743	30'156.629	1958
7.2	7.0	10.2	19.6	4.0	3.0	100.0	Porcentaje de recaudo mensual con relación al total del año

RECAUDOS POR IMPUESTO PREDIAL, ASEO Y ALUMBRADO, VIGILANCIA, PARQUES Y ARBORIZACION — AÑO DE 1958

MESES	CAPITAL			Recargos Vigencia Presente $	TOTAL GENERAL $
	Vigencia Presente $	Vigencias anteriores $	TOTAL $		
Enero	1'241.484.90	704.280.76	1'945.765.66	52.470.11	1'998.235.77
Febrero	1'523.908.41	962.951.75	2'486.860.16	79.741.07	2'566.601.23
Marzo	1'520.673.09	664.990.55	2'185.663.64	62.391.13	2'248.054.77
Abril	5'486.327.96	687.543.45	6'173.871.41	74.795.44	6'248.666.85
Mayo	918.675.38	524.947.12	1'443.622.50	119.784.15	1'563.406.65
Junio	648.256.34	332.929.33	981.185.67	54.763.11	1'035.948.78
Julio	1'749.446.62	355.787.50	2'105.234.12	61.675.04	2'166.909.16
Agosto	1'834.704.81	317.333.54	2'152.038.35	60.119.01	2'212.157.36
Septiembre	2'161.217.97	320.614.94	2'481.832.91	68.478.94	2'550.311.85
Octubre	5'084.843.49	346.001.35	5'430.844.84	89.612.71	5'520.457.55
Noviembre	799.157.19	244.784.69	1'043.941.88	75.193.33	1'119.135.21
Diciembre	682.917.49	181.198.55	864.116.04	62.626.90	926.742.94
Totales	23'651.613.65	5'643.363.53	29'294.977.18	861.650.94	30'156.628.12

CAJA DE LA VIVIENDA POPULAR

BALANCE GENERAL

ACTIVO	AÑO DE 1957 (DICIEMBRE 31)	AÑO DE 1958 (DICIEMBRE 31)	PASIVO	AÑO DE 1957 (DICIEMBRE 31)	AÑO DE 1958 (DICIEMBRE 31)
Caja ....$	.....	182 65			
Bancos	22.014 51	9.501 76	Cuentas por liquidar....$	587.238 59	156.082 52
Valores diversos	155.005 00	5 00	Acreedores varios	544.536 91	478.900 65
Bienes inmuebles	2'892.143 08	3'171.793 61	Reservas eventuales	342.006 58	416.199 00
Almacén	653.510 77	776.718 17	Obligaciones por pagar	155.000 00	.....
Muebles y enseres	58.064 84	63.140 34	Distrito Especial	2'180.000 00	2'650.000 00
Explotación tejar y talleres	4.922 05	10.108 04	Capital	7'625.469 09	8'309.256 55
Deudores varios	630.504 10	454.586 85	Suma el pasivo....$	11'434.251 17	12'010.438 72
Cuentas por liquidar	.....	.....			
Cartera de amortización gradual	4'588.263 34	4'857.105 06			
Municipio de Bogotá	.....	.....			
Gastos diferidos	23.763 48	16.912 69			
Escuelas distritales	2'406.060 00	2'650.384 55			
Suma el activo....$	11'434.251 17	12'010.438 72			

MOVIMIENTO FISCAL

INGRESOS

MESES	AÑO DE 1957	AÑO DE 1958
Enero....$	132.880 15	69.105 21
Febrero	199.953 63	533.487 27
Marzo	202.850 70	201.060 85
Abril	134.878 94	228.437 16
Mayo	760.559 99	179.600 07
Junio	199.250 27	102.175 38
Julio	206.007 35	392.937 66
Agosto	390.161 18	92.877 72
Septiembre	329.483 95	165.877 61
Octubre	180.570 74	135.754 02
Noviembre	257.988 74	245.693 56
Diciembre	169.344 99	125.062 66
Totales....$	3'163.930 63	2'472.069 17

EGRESOS

MESES	AÑO DE 1957	AÑO DE 1958
Enero....$	344.952 71	76.461 31
Febrero	421.106 95	257.029 12
Marzo	457.007 27	290.217 53
Abril	357.330 49	310.870 55
Mayo	534.709 99	246.646 13
Junio	329.053 55	137.522 82
Julio	285.461 78	310.812 03
Agosto	299.084 40	167.946 12
Septiembre	266.191 11	167.564 87
Octubre	341.602 44	137.898 60
Noviembre	211.914 99	238.194 53
Diciembre	220.191 52	143.235 66
Totales....$	4'068.607 20	2'484.399 27

INGRESOS Y EGRESOS POR PRODUCCION Y VENTA DE MATERIALES — AÑO DE 1958

MESES	Costo de producción $	Valor ventas $
Enero	13.604.05	21.410.26
Febrero	32.846.53	31.451.80
Marzo	35.170.65	29.970.80
Abril	27.876.21	44.066.60
Mayo	27.241.85	65.489.58
Junio	27.334.50	27.943.50
Julio	26.064.22	38.560.60
Agosto	23.854.36	19.864.91
Septiembre	31.947.71	23.510.38
Octubre	29.171.43	38.033.35
Noviembre	33.496.45	31.433.30
Diciembre	16.832.84	28.895.00
Totales	325.440.80	400.630.08

CARTERA
SALDOS EN FIN DE MES — AÑO DE 1958

MESES	NUMERO DE DEUDORES			VALOR EN $
	Por habitación	Por préstamos	TOTAL	
Enero	695	81	776	4'557.347.89
Febrero	691	81	772	4'510.895.37
Marzo	699	80	779	4'537.104.33
Abril	699	80	779	4'589.327.26
Mayo	698	79	777	4'642.529.29
Junio	704	81	785	4'687.207.83
Julio	703	79	782	4'634.870.47
Agosto	708	78	786	4'718.575.06
Septiembre	708	77	785	4'713.251.56
Octubre	707	73	780	4'715.781.63
Noviembre	708	73	781	4'731.217.21
Diciembre	712	72	784	4'857.105.06
Totales	8.432	934	9.366	4'857.105.06

PRODUCCION DE MATERIALES DE CONSTRUCCION — AÑO DE 1958

MESES	LADRILLO Número de piezas	TEJA Número de piezas	BALDOSINES Número de piezas	POZUELOS DE CEMENTO Número de piezas
Enero	108.700	.....	.....	..
Febrero	316.150	.....	6.850	20
Marzo	416.600	.....	8.240	..
Abril	304.300	.....	11.870	..
Mayo	304.000	.....	8.885	..
Junio	316.900	.....	11.610	..
Julio	253.950	.....	10.763	..
Agosto	269.450	3.720	7.170	..
Septiembre	307.900	.....	13.352	40
Octubre	306.450	2.596	11.315	..
Noviembre	310.800	760	8.505	..
Diciembre	303.100	.....	1.440	..
Totales	3'518.300	7.076	100.000	60

EMPRESAS UNIDAS DE ENERGIA ELECTRICA DE BOGOTA

CARACTERISTICAS DE LAS PLANTAS — AÑO DE 1958

EL CHARQUITO				EL SALTO (NUEVA)	
HIDRAULICA		TERMICA		HIDRAULICA	
Caída en metros	47.94	Capacidad en KVA	18.150	Caída en metros	414.04
M3 por segundo	20	Número de unidades	2	M3 por segundo	17
Capacidad en KVA	7.420	Ciclos por segundo	60	Capacidad en KVA	62.500
Número de unidades	4	Fases de la corriente	3	Número de unidades	5
Ciclos por segundo	60			Ciclos por segundo	60
Fases de la corriente	3			Fases de la corriente	3

EL SALTO (ANTIGUA)		LAGUNETA	
HIDRAULICA		HIDRAULICA	
Caída en metros	398	Caída en metros	290
M3 por segundo	1.5	M3 por segundo	24
Capacidad en KVA	5.600	Capacidad en KVA	67.500
Número de unidades	2	Número de unidades	3
Ciclos por segundo	60	Ciclos por segundo	60
Fases de la corriente	3	Fases de la corriente	3

NUMERO DE CONSUMIDORES (1)

MESES	INSTALACIONES					
	Residenciales	Comerciales	Industriales	Especiales	Oficiales	TOTAL
Febrero	75.975	29.989	2.998	6	1.102	110.070
Abril	76.605	30.048	2.704	6	1.077	110.440
Junio	77.279	30.045	2.722	6	1.034	111.086
Agosto	78.746	30.090	2.709	6	1.034	112.585
Octubre	79.753	30.262	2.867	6	1.040	113.928
Diciembre	81.502	30.399	2.911	6	1.029	115.847

(1) En último del mes.

PRODUCCION DE ENERGIA

AÑOS 1942 — 1958	Carga máxima en KW.	Número de consumidores
1942	16.840	43.214
1943	18.350	43.631
1944	21.350	46.511
1945	24.410	50.946
1946	28.470	56.620
1947	29.300	59.081
1948	35.600	62.526
1949	38.700	66.777
1950	44.100	70.767
1951	45.800	75.222
1952	54.730	79.788
1953	61.400	83.855
1954	68.600	89.033
1955	70.400	95.933
1956	76.000	101.302
1957	100.600	105.271
1958	113.550	115.847

MESES	TOTAL DE KWH. GENERADOS POR:		
	Empresas de Energía Eléctrica	SUEVA	TOTAL
Enero	41'316.710	750	41'317.460
Febrero	40'894.030	1.250	40'895.280
Marzo	43'554.860	443.500	43'998.360
Abril	40'010.150	1'405.750	41'415.900
Mayo	42'320.280	1'587.250	43'907.530
Junio	41'095.530	1'420.000	42'515.530
Julio	44'841.170	1'587.750	46'428.920
Agosto	43'692.680	1'280.770	44'973.450
Septiembre	45'413.250	483.750	45'897.000
Octubre	48'540.860	395.000	48'935.860
Noviembre	46'635.540	314.250	46'949.790
Diciembre	47'850.790	27.000	47'877.790
Total	526'165.850	8'947.020	535'112.870

RESUMEN DEL MOVIMIENTO GENERAL E INDICES

AÑOS 1948 — 1958 Base 1948 = 100	GENERACION EN KWH.		EXTENSION DE LA RED EN METROS LINEALES		SUB-ESTACIONES CAPACIDAD EN KVA.		NUMERO DE SUB-ESTACIONES	
	153'156.239 = 100		1'284.023 = 100		139.787 = 100		622 = 100	
	KWH.	INDICE	METROS	INDICE	CAPACIDAD	INDICE	NUMERO	INDICE
1948	153'156.239	100.0	1'284.023	100.0	139.787	100.0	622	100.0
1949	186'193.430	121.6	1'337.362	104.2	164.801	117.9	687	110.5
1950	215'563.790	140.7	1'382.264	107.7	179.105	128.1	715	115.0
1951	232'144.529	151.6	.....	.....	.....	.....	...	.....
1952	253'364.100	165.4	1'452.495	113.1	210.118	150.3	856	137.6
1953	293'481.480	191.6	.....	.....	.....	.....	...	.....
1954	332'251.572	216.9	1'767.200	137.6	237.452	169.9	838	134.7
1955	375'118.124	244.9	1'750.180	136.3	294.302	210.5	1.001	160.9
1956	409'426.520	267.3	1'825.169	142.1	303.202	216.9	1.019	163.8
1957	453'244.520	295.9	2'019.849	157.3	346.077	247.6	1.157	186.0
1958	535'112.870	349.4	3'18[illegible].529	247.9	35[illegible].402	255.0	1.201	193.0

EMPRESAS UNIDAS DE ENERGIA ELECTRICA DE BOGOTA, D. E.
K. W. H. GENERADOS

MESES	CARGA DIURNA					CARGA NOCTURNA
	El Salto Hidráulica	El Charquito Hidráulica	El Charquito Térmica	Laguneta Hidráulica	TOTAL	El Salto Hidráulica
AÑO DE 1958						
Enero	12'669.700	468 670	258.600	9'057.000	22'453.970	10'266.100
Febrero	12'428.700	452.750	227.600	9'260.000	22'369.050	10'094.700
Marzo	13'171.600	511.220	255.800	9'820.000	23'758.620	10'880.700
Abril	12'029.000	586.430	274.000	8'640.000	21'529.430	10'244.900
Mayo	12'316.300	668.980	345.240	9'640.000	22'870.520	10'622.500
Junio	12'571.500	644.960	214.000	8'840 000	22'270.460	10'448.500
Julio	13'761.600	677.190	50.000	10'080.000	24'568.790	11'340.600
Agosto	13'151.100	473.890	.....	10'040.000	23'664.990	11'028.700
Septiembre	14'401.400	228.450	.....	10'580.000	25'209.850	11'163.700
Octubre	14'348.400	792.440	1'196.000	10'550.000	26'886.840	11'043.600
Noviembre	13'543.100	728.680	715.000	10'530.000	25'516 780	10'615.000
Diciembre	13'774.000	658.170	942.000	10'260.000	25'634.170	11'765.000
Total 1958	158'166 400	6'891.830	4'378.240	117'297.000	286'733.470	129'514.000
Total 1957	173'312.800	11'173.950	8'906.856	45'435.000	238'828.606	138'898.300
Total 1956	191'213.600	16'080.670	11'224.200	.....	218'518.470	154'828 200
Total 1955	178'559.100	19'161.576	5'900.973	.....	203'621.649	141.764.500
Total 1954	162'032.200	16'610.934	3'806.346	.....	182'449.480	130'628.600

EXTENSION DE LA RED EN METROS LINEALES, SEGUN VOLTAJE, AEREA Y SUBTERRANEA

AÑOS	260 Voltios	2.600 Voltios	6.600 VOLTIOS			11.400 Voltios	20.000 Voltios	30.000 Voltios	57.000 Voltios	TOTALES		
	Aérea	Aérea	Aérea	Subterránea	TOTAL	Aérea	Aérea	Aérea	Aérea	Aérea	Subterránea	TOTAL
AÑOS 1940 — 1958												
1940	502.170	78.931	143.199	76.175	219.374	.....	102.400	88.900	.....	915.600	76.175	991.775
1941	517.575	79.771	145.349	82.939	228.288	.....	103.220	101.860	.....	947.775	82.939	1'030.714
1942	545.575	80.361	152.659	84.398	237.057	.....	57.230	151.160	.....	986.985	84.398	1'071.383
1943	568.125	71.511	176.264	85.730	261.994	.....	57.230	151.160	.....	1'024.290	85.730	1'110.020
1944	582.835	75.911	180.986	87 874	268.858	.....	57.230	151.160	.....	1'048.120	87.874	1'135.994
1945	600.635	78.931	185.749	94.578	280 327	.....	57.870	151.160	.....	1'074.325	94.578	1'168.923
1946	627.625	75.931	203.824	98.375	302 199	.....	60.670	151.160	.....	1'119.220	98.375	1'217.595
1947	647.920	76.381	210.504	103.015	313.519	.....	60.670	151.160	.....	1'146.635	103.015	1'509.650
1948	669.686	76.381	215.494	110.632	326.126	.....	60.670	120.260	130.900	1'173.391	110.632	1'284.023
1949	705.119	63.436	238.144	118.693	356.837	.....	60.810	20.260	130.900	1'218.669	118.693	1'337.362
1950	728.860	48.846	271.350	121.488	392.838	.....	60.560	20.260	130.900	1'260.776	121.488	1'382.264
1951	.....	.....	.....	.....	.....	.....	.....	.....	.....	.....	.....	.....
1952 (1)	775.030	25.846	301.420	131.674	433.094	.....	54.060	20.260	130.900	1'307.516	144.979	1'452.495
1953	.....	.....	.....	.....	.....	.....	.....	.....	.....	.....	.....	.....
1954	821.600	16.100	554.300	161.300	715.600	.....	50.900	32.100	130.900	1'605.900	161.300	1'767.200
1955	821.600	16.100	554.410	161.230	715.640	.....	50.940	15.000	130.900	1'588.950	161.230	1'750.180
1956	881.159	16.100	560.630	170.440	731.070	.....	50.940	15.000	130.900	1'654.729	170.440	1'825.169
1957	955.659	16.100	591.630	183 220	774.850	.....	50.940	15.000	207.300	1'836.629	183.220	2'019.849
1958	1'113.139	960.000	581.530	195.220	776.750	59.300	51.040	15.000	207.300	2'987.309	195.220	3'182.529

(1) Incluye 13.305 en red subterránea.

EMPRESAS UNIDAS DE ENERGIA ELECTRICA DE BOGOTA, D. E.

K. W. H. GENERADOS

CARGA NOCTURNA				TOTAL			MESES
El Charquito Hidráulica	El Charquito Térmica	Laguneta Hidráulica	TOTAL	Hidráulica	Térmica	TOTAL GENERAL	
AÑO DE 1958							
533.120	330.520	7'733.000	18'862.740	40'727.590	589.120	41'316.710	.....Enero
504.160	236.120	7'690.000	18'524.980	40'430.310	463.720	40'894.030	.....Febrero
574.380	261.160	8'080.000	19'796.240	43'037.900	516.960	43'554.860	.....Marzo
538.820	267.000	7'430.000	18'480.720	39'469.150	541.000	40'010.150	.....Abril
588.940	268.320	7'970.000	19'449.760	41'806.720	513.560	42'320.280	.....Mayo
574.570	212.000	7'590.000	18'825.070	40'669.530	426.000	41'095.530	.....Junio
572.780	59.000	8'300.000	20'272.380	41'732.170	109.000	44'841.170	.....Julio
358.990	.....	8'640.000	20'027.690	43'692.680	.....	43'692.680	.....Agosto
159.700	.....	8'880.000	20'203.400	45'413.250	.....	45'413.250	.....Septiembre
641.420	1'039.000	8'930.000	21'654.020	46'305.860	2'235.000	48'540.860	.....Octubre
592.760	661.000	9'250.000	21'118.760	45'259.540	1'376.000	46'635.540	.....Noviembre
616.620	795.000	9'040.000	22'216.620	46'113.790	1'737.000	47'850.790	.....Diciembre
6'256.260	4'129.120	99'533.000	239'432.380	517'658.490	8'507.360	526'165.850	..... Total 1958
9'720.860	10'948.544	42'774.000	202'311.704	421'314.910	19'855.400	441'170.310	..... Total 1957
13'740.610	13'498.840	.....	182'067.650	375'863.080	24'723.040	400'586.120	.....Total 1956
15'839.950	5'487.465	.....	163'091.915	355'325.126	11'388.438	366'713.564	.....Total 1955
12'034.678	3'749.294	.....	146'412.572	321'306.412	7'555.640	328'862.052	.....Total 1954

NUMERO DE SUB-ESTACIONES Y SU CAPACIDAD EN KVA.

AÑOS	SUB-ESTACIONES									
	PRIMARIAS-BOGOTA		PRIMARIAS-RURALES		SECUNDARIAS-RURALES		DISTRIBUCION-BOGOTA		TOTALES	
	Número	Capacidad	Número	Capacidad	Número	Capacidad	Número	Capacidad	Número	Capacidad
AÑOS 1940 — 1958										
1940	3	23.850	16	4.560	152	4.418	217	32.827	388	65.655
1941	3	23.8.0	16	4.560	159	4.952	240	35.752	418	69.114
1942	3	34.850	16	4.560	166	5.450	256	38.216	441	83.076
1943	3	34.850	16	4.560	166	5.450	269	40.173	454	85.197
1944	3	34.850	16	4.560	170	5.991	280	42.798	469	88.199
1945	3	34.850	17	4.610	181	8.609	302	46.998	503	95.067
1946	3	34.850	18	4.660	185	9.264	324	53.133	530	101.907
1947	3	45.520	18	4.660	197	10.358	355	60.084	573	120.622
1948	3	54.000	18	4.960	206	13.170	395	67.657	622	139.787
1949	3	56.000	18	4.960	220 (1)	13.943	446	81.328	687	164.801
1950	4	69.000	18	5.160	232	15.377	461	89.568	715	179.105
1951	..	.....	..	.....	...	.....	...	.....	...	.....
1952	4	69.000	18	5.160	268 (2)	28.155	566	107.803	856	210.118
1953	..	.....	..	.....	...	.....	...	.....	...	.....
1954	6	89.000	2	4.000	189	17.218	641	127.234	838	237.452
1955	6	105.000	3	19.800	342	28.212	650	141.290	1.001	294.302
1956	6	112.000	3	19.800	350	28.612	660	142.790	1.019	303.202
1957	7	131.000	4	25.600	380	32.112	766	157.365	1.157	346.077
1958	8	145.500	3	22.500	380	32.112	810	167.290	1.201	356.402

(1) Se incluyen 5 transformadores instalados en "La Sabana" y "Siberia".
(2) Se incluyen 3 transformadores instalados en "La Sabana" y "Siberia".

MOVIMIENTO FISCAL

AÑOS 1915 — 1958

AÑOS	COMPAÑIAS	Llevado a fondo de reserva	Llevado a fondo de depreciación $	Valor de la energía vendida $	Productos brutos $	Gastos de explotación y conservación $	Utilidades líquidas $	Dividendos pagados $	K. W. H. generados por las plantas
1915.....	Cía. de E. E.	25.375 02	10.000 00	301.142 80	358.498 16	89.815 24	248.391 95	193.772 88	5'500.000
1916.....	"	32.295 48	10.000 00	324.551 36	387.955 62	94.676 67	280.028 53	193.772 88	5'300.000
1917.....	"	34.602 30	10.000 00	356.479 75	416.430 15	97.797 48	303.098 59	193.772 88	5'450.000
1918.....	"	50.442 90	10.000 00	390.318 81	462.519 19	103.684 34	328.321 64	195.572 90	5'600.000
1919.....	"	48.000 00	....	428.368 23	539.723 38	121.152 31	411.359 70	230.400 00	6'500.000
1920.....	"	48.000 00	....	461.793 70	585.831 83	161.718 14	414.604 30	259.200 00	7'323.000
1921.....	"	48.000 00	....	518.493 65	610.831 21	205.477 21	372.972 69	259.200 00	8'220.000
1922.....	"	48.000 00	....	578.815 24	713.192 18	213.994 47	451.260 57	259.200 00	10'000.000
1923.....	"	(1) 688.730 29	....	643.958 25	733.241 92	219.229 36	453.289 05	316.800 00	10'400.000
1924.....	"	153.102 92	....	698.714 67	790.409 64	(2) 215.247 79	490.187 32	316.800 00	11'353.722
1925.....	"	184.886 51	....	736.237 60	818.359 21	(2) 230.983 95	502.553 27	316.800 00	12'685.380
1926.....	"	37.813 84	....	603.175 33	784.237 03	331.780 39	378.138 35	211.200 00	15'093.189
1927.....	"	31.414 28	....	534.985 71	624.576 34	260.127 43	314.142 84	165.600 00	19'835.915
1928 (3)....	"	....	(4)	101.807 01	109.230 39	47.188 92	36.872 77	38.400 00	.....
1928 (5)....	E.U.E.E.	....	50.000 00	771.803 71	860.391 85	491.811 04	283.571 82	282.780 00	23'392.000
1929.....	"	41.014 61	150.000 00	1'275.739 83	1'419.470 05	698.681 28	440.146 10	395.892 00	36'277.610
1930.....	"	50.356 62	150.000 00	1'409.478 14	1'603.507 96	757.610 36	503.566 19	452.448 00	40'313.921
1931.....	"	50.468 29	(6) 350.000 00	1'491.245 44	1'609.529 73	633.011 61	504.682 90	452.448 00	38'998.955
1932.....	"	50.311 56	300.000 00	1'412.619 61	1'535.115 49	546.722 74	503.111 56	452.448 00	38'038.223
1933.....	"	55.855 50	100.000 00	1'314.984 52	1'443.353 97	524.231 82	558.565 09	452.448 00	38'935.689
1934.....	"	(7) 18.320 72	(8) 100.000 00	1'394.088 46	1'662.567 55	544.241 52	522.140 79	452.448 00	43'516.801
1935.....	"	(9) 15.552 60	(10) 150.000 00	1'568.430 16	1'708.647 29	660.494 67	471.243 99	367.614 00	48'595.300
1936.....	"	51.312 44	428.192 52	1'717.550 90	1'863.864 96	798.567 95	513.124 42	339.336 00	52'926.000
1937.....	"	62.331 01	500.000 00	1'905.447 06	2'162.819 50	912.813 18	623.310 14	339.336 00	58'086.399
1938.....	"	65.259 37	480.322 93	2'094.704 26	2'295.015 26	1'011.642 97	652.593 67	339.336 00	61'190.814
1939 (11)...	"	74.036 50	455.217 84	2'486.027 37	2'786.411 37	1'302.105 43	740.364 95	499.578 00	73'115.721
1940 (11)...	"	70.891 86	532.830 15	2'546.813 76	2'866.329 47	1'309.347 66	708.918 64	622.116 00	69'561.630
1941 (11)...	"	93.819 61	617.142 23	2'756.736 78	3'136.222 97	1'298.033 91	698.196 08	678 672 00	74'229.402
1942 (11)...	"	99.850 49	773.670 65	2'849.671 33	3'447.770 10	1'433.318 89	988.504 83	898.654 34	79'912.447
1943 (11)...	"	101.874 72	805.585 72	3'080.849 93	3'632.129 50	1'546.881 17	1'018.747 15	916.872 43	83'588.806
1944.....	"	126.476 30	(12) 915.000 00	3'486.503 98	3'995.861 41	1'816.098 45	1'264.762 96	1'138.286 66	100'194.933
1945.....	"	158.498 52	739.687 86	3'903.067 44	4'604.299 55	2'279.626 52	1'584.985 17	1'426.486 65	107'684.773
1946.....	"	175.225 11	792.216 01	4'542.621 19	5'214.433 81	1'512.042 74	1'752.251 11	1'577.026 00	123'657.911
1947.....	"	186.253 48	839.610 98	5'201.743 88	6'015.989 42	1'804.781 18	1'862.534 81	1'676.281 33	141'497.666
1948.....	"	272.059 97	839.610 00	5'764.044 52	6'794.450 52	2'260.664 34	2'720.599 66	2'448.539 69	153'156.239
1949.....	"	491.045 17	937.394 22	7'089 323 08	8'380.280 78	2'628.489 28	2'242.725 74	2'475.895 00	182'557.830
1950.....	"	213.321 69	1'115.667 45	8'260.424 35	9'669.652 10	3'810.016 10	2'133.216 86	1'936.476 00	213'001.790
1951.....	E.Mpal.	(13)	1'132.965 48	9'392.009 44	19'110.479 94	3'885.915 31	12'277.812 00	1'151.610 82	230'323.629
1952.....	"	....	1'405.685 55	10'912.661 14	12'572.332 77	3'685.339 23	7'154.000 00	....	249'802.244
1953.....	"	....	1'434.449 47	12'748.129 84	14'598.296 57	4'103.168 71	9'060.678 39	....	290'497.200
1954.....	"	....	1'468.430 48	12'696.377 17	14'458.742 58	3'946.947 82	9'043.364 28	....	328'862.052
1955.....	"	....	1'642.974 04	15'580.494 43	19'290.671 80	4'902.028 54	12'745.669 22	....	366'713.564
1956.....	"	....	1'757.363 57	17'552.461 85	21'644.129 25	7'124.418 64	12'762.347 04	....	400'586.120
1957.....	"	.....	2'051.809 23	20'363.274 45	26'051.628 37	9'005.338 77	14'642.989 05	....	441'170.310
1958.....	"	.....	3'523.823 87	23'588.465 02	29'774.231 09	9'276.411 42	16'869.620 72	.....	526.165.850

(1) Suma traspasada de "Utilidades sin distribuír", $ 600.000.

(2) Las cifras anotadas son las publicadas en los balances, pero falta por incluír el valor de los impuestos, que las hacen quedar así: 1924, $ 256.757.05; 1925, $ 272.060.55.

(3) Dos meses: julio y agosto de 1927.

(4) En este año se aplicaron $ 50.000 al demérito de la instalación.

(5) Diez meses: septiembre 1º de 1927 a junio 30 de 1928.

(6) $ 285.767.80 de utilidades y $ 64.232.20 traspasadas de "Reservas especiales".

(7) Para abonar esta partida, que representa oro, se tomaron $ 52.214.08 moneda nacional al cambio del 285%.

(8) Para abonar esta partida, que representa oro, se tomaron $ 285.000.00 moneda nacional al cambio del 285%.

(9) Para abonar esta partida, que representa oro, se tomaron $ 47.124.40 moneda nacional al cambio del 303%.

(10) Para abonar esta partida, que representa oro, se tomaron $ 454.500.00 moneda nacional al cambio del 303%.

(11) En 31 de diciembre.

(12) Incluye $ 65.000 para impuestos y gravámenes por aumento tributario.

(13) En razón de la nueva organización de la Empresa, esta cuenta desapareció; el saldo fue llevado a la cuenta de "Producto bruto".

EMPRESAS UNIDAS DE ENERGIA ELECTRICA DE BOGOTA

BALANCE CONSOLIDADO DEL "MAYOR" EN 31 DE DICIEMBRE DE 1958

ACTIVO:

EFECTIVO			
Caja y Bancos $			1'584.894.68
DEUDORES			2'584.710.69
CIRCULANTE			
Valores mobiliarios		147.982.00	
Menos: reserva para protección de inversiones		119.537.70	
		28.444.30	
Materiales y repuestos		10'887.902.45	
Materias primas		34.840.00	10'951.186.75
FIJO DEPRECIABLE			
Inmovilizaciones: plantas hidroeléctricas, planta termoeléctrica, talleres, materiales en alquiler, aparatos de control, laboratorios, equipo de construcción, elementos de transporte, herramientas, muebles y semovientes		128'414.794.88	
Menos: depreciación de activos fijos		23'805.743.77	
		104'609.051.11	
FIJO NO DEPRECIABLE			
Terrenos y servidumbres $	3'756.191.52		
Obras en construcción	16'034.681.51	19'790.873.03	124'399.924.14
INTANGIBLES			
Valor reconocido			3'263.451.00
REVALUACION DE BIENES RAICES			2'419.802.02
Subtotal $			145'203.969.28
DIFERIDO			
Pagos hechos por anticipado			290.105.90
MUNICIPIO DE BOGOTA			
Anticipos municipalización		9'366.715.10	
Servicios y trabajos		1'778.449.64	11'145.164.74
Suma el Activo $			156'639.239.92
CUENTAS DE ORDEN			
Valores en custodia y garantía $		201.00	
Ahorros en liquidación		172.06	
Pedidos por pagar		6'625.049.76	6'625.422.82

PASIVO:

ACREEDORES			
a) Corto plazo			
Exigibilidades antes de 90 días $	8'489.092.76		
Exigibilidades después de 90 días	18'009.964.45		
Compañía Inmobiliaria de Bogotá, S. A.	142.292.64		
Cesantías consolidadas por pagar	906.849.51		
Otras cuentas acreedoras	3'923.566.58	31'471.765.94	
b) Largo plazo			
Empréstito de 1957		5'059.268.94	36'531.034.88
RESERVAS Y FONDOS ESPECIALES			
Fondo para prestaciones sociales		5'084.324.74	
Reservas especiales		136.314.21	5'220.638.95
SUPERAVIT POR REVALUACION DE BIENES RAICES			2'419.802.02
Subtotal $			44'171.475.85
CAPITAL Y FONDO PARA ENSANCHES			
Capital		100'000.000.00	
Fondo para ensanches		12'467.764.07	112'467.764.07
Suma el Pasivo $			156'639.239.92
CUENTAS DE ORDEN			
Por contra $			6'625.422.82

ALUMBRADO PUBLICO

AÑO DE 1958

MESES	CAMBIO DE LAMPARAS			ALUMBRADO PUBLICO (CALLES Y PLAZAS)							Costo total del alumbrado público $
	Número de lámparas cambiadas	Costo $	Promedio de costo $	LAMPARAS EN SERVICIO EN 1o. DEL MES			NUEVAS INSTALACIONES		Lámparas retiradas	Lámparas en servicio en último del mes	
				Número	Costo $	Promedio de costo $	Número	Costo $			
Enero	1.719	12.975 13	7 54	21.149	32.467 97	1 53	303	....	168	21.284	45.443 10
Febrero	2.167	25.483 29	11 75	21.284	33.478 98	1 57	148	....	...	21.432	58.962 27
Marzo	3.809	25 700 27	6 74	21.432	33.698 39	1 57	...	....	...	21.432	59.398 66
Abril	4.592	29.030 05	6 32	21.432	33.362 20	1 55	...	....	...	21.432	62.392 25
Mayo	4.597	31.265 98	6 80	21.432	35.554 57	1 65	110	. ... ..	...	21.542	66.820 55
Junio	5.086	36.780 88	7 23	21.542	34.059 94	1 58	604	. ... ..	...	22.146	70.840 82
Julio	5.640	35.520 04	6 29	22.146	35.666 17	1 61	221	....	...	22.367	71.186 21
Agosto	5.346	31.924 14	5 97	22.367	46.027 36	2 05	404	6.988 29	...	22.771	84.939 79
Septiembre	7.528	34.606 69	4 59	22..71	36.512 98	1 60	516	....	...	23.287	71.119 67
Octubre	4 838	35.649 52	7 36	23.287	36.788 07	1 57	...	....	...	23.287	72.437 59
Noviembre	5.514	34.092 46	6 18	23.287	43.205 82	1 85	...	.... ..	...	23.287	77.298 28
Diciembre	7.915	48.621 93	6 14	23.287	38.063 14	1 63	74	....	...	23.361	86.685 07
Total	58.751	381.650 38	6 49	21.149	438.885 59	1 65	2.380	6.988 29	168	23.361	827.524 26

RESUMEN DE GASTOS DEL ALUMBRADO PUBLICO

MESES	ENERGIA $	ELEMENTOS $	JORNALES $	SUELDOS DIRECCION $	TRANSPORTES $	TOTAL $
Enero	27.316 80	3.506 81	4.347 56	6.908 97	3.362 96	45.443 10
Febrero	27.489 60	5.293 85	9.312 50	4.278 18	12.588 14	58.962 27
Marzo	27.489 60	14.202 97	8.905 29	4.366 75	4.434 05	59.398 66
Abril	27.489 60	12.990 73	10.850 15	4.457 40	6.604 37	62.392 25
Mayo	27.626 40	18.087 99	9.650 27	4.259 42	7.196 47	66.820 55
Junio	28.360 80	21.131 57	10.084 81	4.272 21	6.991 43	70.840 82
Julio	28.641 60	15.685 31	15.847 77	4.094 21	6.917 32	71.186 21
Agosto	29.145 60	35.643 47	10.204 72	4.412 44	5.533 56	84.939 79
Septiembre	30.038 40	14.493 66	14.124 18	4.504 25	7.959 18	71.119 67
Octubre	30.038 40	11.664 20	13.448 04	4.314 16	12.972 79	72.437 59
Noviembre	30.038 40	21.356 65	12.911 23	4.584 89	8.407 11	77.298 28
Diciembre	30.124 80	22.816 80	15.703 65	4.492 64	13.547 18	86.685 07
Total	343.800 00	196.874 01	135.390 17	54.945 52	96.514 56	827.524 26

ALUMBRADO DE EDIFICIOS Y DEPENDENCIAS DISTRITALES

AÑO DE 1958

CLASIFICACION	Enero	Febrero	Marzo	Abril	Mayo	Junio	Julio	Agosto	Sepbre.	Octubre	Novbre.	Dicbre.	TOTAL
Lámparas en servicio	11.165	11.165	12.018	12.048	12.048	12.050	12.050	12.063	12 063	12.063	12.063	12.063	12.063
Lámparas cambiadas	496	450	682	747	632	894	835	940	976	811	883	990	9.336
Lámparas cambiadas por 100 en servicio.	4.4	4.0	5.7	6.2	5.2	7.4	6.9	7.8	8.1	6.7	7.3	8.2	6.5
Energía $	5.402 88	5.389 65	5.703 84	5.695 20	5.689 80	5.700 60	5.706 12	5.708 10	5.698 20	5.704 80	5.709 42	5.706 06	67.814 67
Elementos $	2.381 40	1.800 00	3.945 20	2.190 80	2.490 60	1.122 00	2.455 83	2.108 45	1.160 00	1.020 50	2.172 30	2.171 90	25.019 28
Jornales $	947 00	947 00	947 00	947 00	947 00	947 00	947 00	947 00	947 00	947 00	947 00	947 00	11 364 00
Total $	8.731 28	8.136 65	10.596 04	8.833 00	9.127 40	7.769 60	9.108 95	8.763 55	7.805 20	7.672 60	8.828 72	8.824 96	104.197 95
Promedio de sostenimiento por unidad.	0 78	0 73	0 88	0 73	0 76	0 64	0 75	0 73	0 65	0 64	0 73	0 73	0 73

COSTO TOTAL DEL ALUMBRADO – AÑOS 1949 – 1958

AÑOS	Enero	Febrero	Marzo	Abril	Mayo	Junio	Julio	Agosto	Sepbre.	Octubre	Novbre.	Dicbre.	TOTAL
Total año de 1949	30.946 53	32.566 86	38.007 99	39.257 82	34.605 21	44.018 53	51.852 93	33.683 64	44.506 70	37.700 31	50.138 95	38.097 43	475.412 90
Total año de 1950	33.859 27	37.148 27	42.048 15	38.057 85	42.057 18	43.722 37	58.408 59	42.786 71	46.151 99	41 550 99	42.321 93	42.807 72	510.921 02
Total año de 1951	42.151 94	47.978 09	42.520 05	46.716 26	42.649 47	41.465 92	40.313 86	53.139 18	45.062 45	44.162 02	42.114 71	43.737 37	532.011 32
Total año de 1952	40.422 94	42.574 53	41.575 70	42.115 31	43.787 49	51.641 30	53.156 62	39.795 92	47.205 14	43.050 59	43.222 95	49.979 22	538.607 71
Total año de 1953	40.738 01	41.159 83	39.432 93	41.924 84	51.792 50	42.747 98	45.923 19	46.151 98	43.543 66	53.765 53	42.433 55	43.601 97	533.216 00
Total año de 1954	45.107 57	42.733 17	48.290 29	39.934 03	40.469 82	40.945 28	44.529 76	40.965 81	41.385 97	39.896 41	47.301 11	42.861 04	514.420 28
Total año de 1955	39.620 77	47.976 10	48.254 10	40.957 41	46.071 12	43.255 53	43.185 08	51.757 72	42.524 34	44.285 05	44.405 26	44.425 92	536.718 40
Total año de 1956	45.516 69	47.153 72	47.966 36	52.787 41	53.853 49	50.406 67	44.975 71	52.324 15	55.446 91	53.970 46	52.707 56	64.075 00	621.183 83
Total año de 1957	59.238 44	59.713 27	51.777 89	56.189 14	59.948 84	56.514 94	62.454 55	53.529 33	64.362 60	60.629 10	67.643 14	66.610 79	718.612 03
Total año de 1958	54.174 38	67 098 92	69.994 70	71.225 25	75.947 95	78.610 42	80.295 16	93.703 34	78.924 87	80.110 19	86.127 00	95.510 03	931.722 21

SERVICIO DE ALUMBRADO DE LAS DEPENDENCIAS DISTRITALES

AÑO DE 1958

MESES	Número de lámparas en servicio	Lámparas cambiadas	Calefacción watios	Motores H. P.	Kilowatios consumidos en el mes	GASTOS				
						Número de obreros	Jornales $	Elementos $	Energía $	Total de gastos $
Enero	11.165	496	147.150	1.308	180.096	3	947.00	2.381.40	5.402.88	8.731.28
Febrero	11.165	450	147.150	1.308	179.655	3	947.00	1.800.00	5.389.65	8.136.65
Marzo	12.048	682	147.150	1.324	190.128	3	947.00	3.945.20	5.703.84	10.596.04
Abril	12.048	747	147.150	1.324	189.840	3	947.00	2.190.80	5.695.20	8.833.00
Mayo	12.048	632	147.150	1.324	189.660	3	947.00	2.490.60	5.689.80	9.127.40
Junio	12.050	894	147.150	1.324	190.020	3	947.00	1.122.00	5.700.60	7.769.60
Julio	12.050	835	147.150	1.324	190.204	3	947.00	2.455.83	5.706.12	9.108.95
Agosto	12.063	940	147.150	1.324	190.270	3	947.00	2.108.45	5.708.10	8.763.55
Septiembre	12.063	976	147.150	1.324	189.940	3	947.00	1.160.00	5.698.20	7.805.20
Octubre	12.063	811	147.150	1.324	190.160	3	947.00	1.020.50	5.704.80	7.672.60
Noviembre	12.063	883	147.150	1.324	190.314	3	947.00	2.172.30	5.709.42	8.828.72
Diciembre	12.063	990	147.150	1.324	190.202	3	947.00	2.171.90	5.706.06	8.824.96
Total	.....	9.336	.....	....	2'260.489	..	11.364.00	25.019.28	67.814.67	104.197.95

ALUMBRADO PUBLICO — LAMPARAS EN SERVICIO

AÑOS 1939 — 1958

AÑOS	EXISTENCIA EN 1o. DE ENERO		INSTALADAS DURANTE EL AÑO		TOTAL	
	Número de lámparas	Intensidad Watios	Número de lámparas	Intensidad Watios	Número de lámparas	Intensidad Watios
1939	10.156	819.000	994	96.600	11.150	1'277.400
1940	11.150	1'277.400	540	54.000	11.690	1'331.400
1941	11.690	1'331.400	390	40.600	12.080	972.000 (—)
1942	12.080	972.000	592	442.000	12.672	1'414.000
1943	12.672	1'414.007	145 (—)	29.000	12.817	1'443.000
1944	12.817	1'428.000	122	12.000	12.939	1'440.000
1945	12.939	1'440.000	615	52.110	13.554	1'492.110
1946	13.554	1'492.110	243	594.890 (+)	13.797	2'087.000
1947	13.797	2'087.000	230	.....	13.181	.....
1948	13.181	.....	198	.....	13.379	.....
1949	13.379	.....	1.163	.....	14.538 (1)	.....
1950	14.538	.....	500	.....	15.038	.....
1951	15.038	.....	596	.....	15.634	.....
1952	15.634	.....	352	.....	15.986	.....
1953	15.986	.....	767	.....	16.753	.....
1954	16.753	.....	1.058	.....	17.811	.....
1955	17.811	.....	860	.....	18.671	.....
1956	18.671	3'304.270	1.157	176.490	19.828	3'480.760
1957	19.828	3'480.760	1.337	243.915	21.149 (1)	3'719.275 (1)
1958	21.149	3'719.275	2.380	409.700	23.361 (1)	4'078.045

(—) Escasez de material eléctrico.
(+) Comprende las 243, más el cambio de lámparas de mayor intensidad.
(1) Retiradas del servicio en 1949: 4; en 1957: 16; en 1958: 168.

EMPRESA DE ACUEDUCTO Y ALCANTARILLADO DE BOGOTA, D. E.

MOVIMIENTO GENERAL—NUMEROS INDICES

AÑOS 1948 — 1958

AÑOS	NUMERO DE INSTALACIONES (1)		EXTENSION DE LA RED EN METROS LINEALES		PRODUCTO NETO	
	NUMERO	INDICE	NUMERO	INDICE	$	INDICE
1948 (Base)	52.372	100,0	657.077	100,0	476.759.75	100,0
1949	55.025	105,1	698.309	106,3	629.835.27	132,1
1950	58.238	111,2	741.952	112,9	695.888.88	146,0
1951	61.472	117,4	812.150	123,6	827.908.25	173,7
1952	64.986	124,1	838.612	127,6	904.421.38	189,7
1953	67.596	129,1	890.427	135,5	852.264.08	178,8
1954	70.064	133,8	964.469	146,8	5'625.044.44	1.179,8
1955	73.992	141,3	1'008.891	153,5	6'613.610.37	1.387,2
1956	77.631	148,2	1'066.086	162,2	6'678.154.80	1.400,7
1957	82.052	156,7	1'138.627	173,3	5'310.597.90	1.113,9
1958	90.347	172,5	1'276.047	194.2	—1'267.494.36	—265,9

(1) Total de instalaciones en 31 de diciembre de cada año, sin incluír pilas, hidrantes, ni sanitarios públicos.

RESUMEN — AÑOS 1933 — 1958

AÑOS	Producto bruto $ (2)	GASTOS		NETO		Número de instalaciones en 31 de diciembre	Extensión de la red en metros lineales
		$	o/o sobre producto bruto	$	o/o sobre producto bruto		
1933	470.125 29	110.674 09	23,5	359.451 10	76,5	17.319	207.211
1934	509.112 00	132.132 44	26,0	376.979 56	74,0	18.222	220.193
1935	504.978 98	152.808 24	30,1	352.770 74	69,9	19.370	230.809
1936	594.044 25	219.299 22	36,9	374.815 03	63,1	20.804	243.049
1937	585.913 60	202.792 02	34,6	383.121 58	65,4	22.917	260.587
1938	577.091 32	309.722 52	53,7	267.368 80	46,3	24.683	315.707
1939	969.112 41	439.678 62	45,4	529.433 59	54,6	28.358	380.828
1940	968.638 91	471.306 05	48,7	497.332 86	51,3	30.914	406.622
1941	1'220.810 91	507.840 75	41,6	712.970 16	58,4	34.735	473.886
1942	1'169.839 05	553.333 14	47,3	616.505 91	52,7	37.045	498.511
1943	1'473.678 34	667.425 15	45,3	806.253 19	54,7	38.885	507.479
1944	1'348.120 23	784.480 05	58,2	563.640 18	41,8	41.837	541.219
1945	1'466.192 20	970.138 84	66,2	496.053 36	33,8	45.099	506.049
1946	1'664.591 93	1'187.539 20	70,5	497:052 73	29,5	47.405	600.412
1947	1'993.197 43	1'479.297 87	74,2	513.899 56	25,8	50.190	643.326
1948	2'223.544 85	1'746.785 10	70,8	476.759 75	29,2	52.372	657.077
1949	2'533.524 76	1'903.689 49	75,1	629.835 27	24,9	55.025	698.309
1950	3'018.235 92	2'322.347 04	76,9	695.888 88	23,1	58.238	741.952
1951	3'487.682 79	2'659.774 54	76,3	827.908 25	23,7	61.472	812.150
1952	3'714.490 92	2'810.069 04	75,7	904.421 38	24,3	64.986	838.612
1953	3'924.410 85	3'072.146 77	78,3	852.264 08	21,7	67.596	890.427
1954	9'016.477 31	3'391.432 87	37,6	5'625.044 44	62,4	70.064	964.469
1955	10'356.470 31	3'742.859 94	36,1	6'613.610 37	63,9	73.992	1'008.891
1956	12'845.404 04	6'167.249 24	48.0	6'678.154 80	52,0	77.631	1'066.086
1957	12'620.227 25	7'309.629 35	57,9	5'310.597 90	42,1	82.052	1'138.627
1958	8'497.869 45	9'765.363 81	114,9	—1'267.494.36	—14,9	90.347	1'276.047

MOVIMIENTO FISCAL — AÑO DE 1958

MESES	INGRESOS POR:			PRODUCTO BRUTO $	GASTOS DE EXPLOTACION			PRODUCTO NETO $
	Servicio de agua $	Desagüe $	Varios $		Acueducto $	Alcantarillado $	TOTAL $	
Enero a marzo	1'409.421.30	640.565.50	11.687.09	2'061.673.89	2'020.809.69	187.427.51	2'208.237.20	— 146.563.31
Abril a junio	1'337.984.94	609.736.91	8.035.73	1'955.757.58	2'074.216.70	182.146.71	2'256.363.41	— 300.605.83
Julio a septiembre	1'524.463.46	692.015.63	13.975.35	2'230.454.44	2'079.327.32	208.082.55	2'287.409.87	— 56.955.43
Octubre a diciembre	1'534.313.23	700.603.77	15.066.54	2'249.983.54	2'618.803.15	394.550.18	3'013.353.33	— 763.369.79
Total	5'806.182.93	2'642.921.81	48.764.71	8'497.869.45	8'793.156.86	972.206.95	9'765.363.81	—1'267.494.36

(2) Hasta 1953 solo se consideraba el producto de la tarifa ordinaria; en 1954 se varió el sistema y se entró a considerar el aumento de tarifa y derechos de abastecimiento. Esto explica la diferencia que se observa en el producto bruto, a partir del año de 1954.

EMPRESA DE ACUEDUCTO Y ALCANTARILLADO DE BOGOTA, D. E.

AGUA CAPTADA — CONSUMO EN METROS CUBICOS — AÑO DE 1958

MESES	Río Bogotá	Río Tunjuelo	Río S. Cristóbal	Río S. Francisco	Río del Arzobispo	Quebrada de La Vieja	Otros	TOTAL
Enero.....	.....	3'454.526	468.823	343.044	65.381	49.569	273	4'381.616
Febrero.....	1'001.394	2'687.273	324.163	259.407	57.339	39.522	700	4'369.798
Marzo.....	1'133.722	2'365.266	428.004	271.785	61.246	40.650	1.992	4'302.665
Abril.....	1'351.657	2'875.262	511.970	251.366	61.850	36.040	3.095	5'091.240
Mayo.....	1'218.036	3'335.822	837.489	254.611	59.399	36.755	2.068	5'744.180
Junio.....	1'049.900	3'280.397	905.317	236.321	55.291	33.727	1.412	5'562.365
Julio.....	976.465	3'318.095	1'306.072	335.779	43.156	33.742	309	6'013.618
Agosto.....	1'032.978	3'200.275	1'286.157	366.017	57.433	33.369	392	5'976.621
Septiembre...	1'249.698	3'400.082	907.580	303.854	65.060	27.454	340	5'954.068
Octubre.....	1'523.652	3'399.552	698.862	325.743	57.885	25.880	340	6'031.914
Noviembre....	1'298.190	3'062.179	912.049	486.069	69.547	31.642	6.348	5'866.024
Diciembre....	1'595.066	3'064.862	619.859	494.575	58.157	38.927	4.872	5'876.318
Total.....	13'430.758	37'443.591	9'206.345	3'928.571	711.744	427.277	22.141	65'170.427

AGUA SUMINISTRADA—CONSUMO EN METROS CUBICOS—AÑO DE 1958

MESES	TIBITO	VITELMA	SAN DIEGO	OTROS	TOTAL	Agua medida	Agua no medida	Porcentaje de agua no medida
Enero.....	.....	3'880.373	322.703	123.765	4'326.841	3'866.590	460.251	10.63
Febrero.....	1'001.394	2'977.759	253.320	106.162	4'338.635	3'609.395	729.240	16.81
Marzo.....	1'133.722	2'757.077	267.189	112.225	4'270.213	3'553.528	716.685	16.78
Abril.....	1'351.657	3'312.469	249.437	101.285	5'014.848	3'726.760	1'288.088	25.69
Mayo.....	1'218.036	4'123.797	255.445	101.543	5'698.821	4'159.993	1'538.828	26.99
Junio.....	1'049.900	4'138.395	239.932	96.930	5'525.157	4'302.437	1'222.720	22.13
Julio.....	976.465	4'581.316	336.078	87.346	5'981.205	4'403.563	1'577.642	26.38
Agosto.....	1'032.978	4'440.245	356.473	100.991	5'930.687	4'611.679	1'318.990	22.24
Septiembre....	1'249.698	4'281.922	302.940	101.892	5'936.452	4'642.160	1'294.292	21.80
Octubre.....	1'523.652	4'044.727	309.836	94.725	5'972.940	4'629.805	1'343.135	22.48
Noviembre....	1'298.190	3'934.541	476.461	117.705	5'826.897	4'471.609	1'355.288	23.26
Diciembre.....	1'595.066	3'648.351	506.698	111.250	5'861.365	4'506.118	1'355.247	23.12
Total.....	13'430.758	46'120.972	3'876.512	1'255.819	64'684.061	50'483.655	14'200.406	21.95

AGUA CAPTADA—AÑOS 1942—1958

AÑOS	Río Bogotá	Río Tunjuelo	Río S. Cristóbal	Río S. Francisco	Río del Arzobispo	Otros	TOTAL
1942.....	.....	16'262.456	9'856.277	.....	609.588	1.558	23'730.349
1943.....	.....	11'620.430	11'698.757	2'478.520	1'077.962	.....	26'875.669
1944.....	.....	19'648.668	6'020.777	3'268.944	1'080.000	.....	30'118.389
1945.....	.....	16'133 120	9'586.440	2'900.548	386.268	7.750	29'014.335
1946.....	.....	18'731.977	9'129.631	3'180.909	401.921	50.045	31'794.483
1947.....	.....	19'881.561	8'151.882	2'718.352	400.579	104.957	31'257.331
1948.....	.....	22'328 609	7'712.716	2'677.294	415.029	114.029	33'747.677
1949.....	.....	18'664.309	10'941.993	4'037.844	432.021	135.312	34'211.479
1950.....	.....	21'175.326	13'375.935	4'191.540	573.908	107.469	39'424.178
1951.....	.....	25'670.471	12'054.962	4'396.155	633.166	407.062	43'161.816
1952.....	.....	27'756.086	13'040.726	4'475.131	767.586	572.562	46'612.091
1953.....	.....	30'546.129	12'906.215	4'354.095	808.694	518.986	29'134.119
1954.....	.....	30'817.392	13'368.609	5'020.803	809.807	519.420	50'536.031
1955.....	.....	34'973.953	11'538.247	5'442.712	738.502	802.662	53'586.076
1956.....	.....	40'545.331	12'047.561	5'387.772	707.065	843.201	59'530.930
1957.....	.....	37'046.016	12'616.361	5'768 863	755.061	859.074	57'045.375
1958.....	13'430.758	37'443.591	9'206.345	3'928.571	711.744	449.418	65'170.427

INDICE SOBRE AGUA CAPTADA — AÑO DE 1958 (M/M 1948 = 100)

MESES	Río Tunjuelo	Río San Cristóbal	Río San Francisco	Río del Arzobispo	Otros	TOTAL
Promedio mensual: 1948	1'902.384 = 100	642.726 = 100	233.108 = 100	34.586 = 100	9.502 = 100	2'812.306 = 100
Enero.....	181.6	72.9	147.2	189.0	524.5	155.8
Febrero.....	141.3	50.4	111.3	165.8	423.3	155.4
Marzo.....	124.3	66.6	116.6	177.1	448.8	153.0
Abril.....	151.1	79.7	107.8	178.8	411.9	181.0
Mayo.....	175.3	130.3	109.2	171.7	408.6	204.3
Junio.....	172.4	140.9	101.4	159.9	369.8	197.8
Julio.....	174.4	203.2	144.0	124.8	358.4	213.8
Agosto.....	168.2	200.1	157.0	166.1	355.3	212.5
Septiembre.....	178.7	141.2	130.3	188.1	292.5	211.7
Octubre.....	178.7	108.7	139.7	167.4	275.9	214.5
Noviembre.....	161.0	141.9	208.5	201.1	399.8	208.6
Diciembre.....	161.1	96.4	212.2	168.2	460.9	209.0

EMPRESA DE ACUEDUCTO Y ALCANTARILLADO DE BOGOTA, D. E.

INDICE SOBRE AGUA SUMINISTRADA — AÑO DE 1958 (M/M 1948 = 100)

MESES	VITELMA	SAN DIEGO	OTROS	TOTAL
PROMEDIO MENSUAL 1948:	2'509.717 =100	221.418 =100	44.088 =100	2'775.223 =100
Enero	154.6	145.7	280.7	155.9
Febrero	118.6	114.4	240.8	156.3
Marzo	109.6	120.7	254.5	153.9
Abril	132.0	112.7	229.7	180.7
Mayo	164.3	115.4	230.3	205.3
Junio	164.9	108.4	218.0	199.1
Julio	182.5	151.8	198.1	215.5
Agosto	176.9	161.0	229.1	213.7
Septiembre	170.6	136.6	231.1	213.9
Octubre	161.2	139.9	214.9	215.2
Noviembre	156.8	215.2	267.0	210.0
Diciembre	145.4	228.8	252.3	211.2

SUMINISTRO MEDIO DIARIO AÑO DE 1958

Suministro medio diario	Metros Cúbicos	177.217
Suministro máximo diario (Vitelma, San Diego)	" "	194.503
Suministro mínimo diario (Vitelma, San Diego)	" "	149.419
Suministro medio Per-cápita, por día	" "	0.146
Suministro medio por medidor, por día	" "	1.616
Suministro medio diario por Kilómetro de red	" "	147.470

INSTALACIONES EN SERVICIO — AÑO DE 1958

MESES	PARTICULARES			OFICIALES			PUBLICAS				GRAN TOTAL
	Con medidor	Sin medidor	TOTAL	Con medidor	Sin medidor	TOTAL	Riegos	Pilas	Hidrantes	TOTAL	
Enero	81.435	.....	81.435	855	.....	855	90	126	660	876	83.166
Febrero	82.155	.....	82.155	854	.....	854	90	130	668	888	83.897
Marzo	82.664	.....	82.664	853	.....	853	90	148	676	914	84.431
Abril	83.026	.....	83.026	850	.....	850	90	150	678	918	84.794
Mayo	83.428	.....	83.428	850	.....	850	90	160	678	928	85.206
Junio	83.753	.....	83.753	848	.....	848	90	160	679	929	85.530
Julio	83.970	.....	83.970	847	.....	847	116	172	701	989	85.806
Agosto	84.505	.....	84.505	846	.....	846	116	180	706	1.002	86.353
Septiembre	86.582	.....	86.582	842	.....	842	116	198	710	1.024	88.448
Octubre	87.433	.....	87.433	840	.....	840	116	208	714	1.038	89.311
Noviembre	88.394	.....	88.394	838	.....	838	116	210	715	1.041	90.273
Diciembre	89.509	.....	89.509	838	.....	838	116	212	715	1.043	91.390
Total	89.509	.....	89.509	838	.....	838	116	212	715	1.043	91.390

CONSUMOS QUIMICOS EN VITELMA — AÑO DE 1958

MESES	ALUMBRE		CLORO		AMONIACO		CAL		CLORURO FERRICO	
	Kilogramos	Partes por millón de metro cúbico	Kilogramos	Partes por millón de metro cúbico	Kilogramos	Partes por millón de metro cúbico	Kilogramos	Partes por millón de metro cúbico	kilogramos	Partes por millón de metro cúbico
Enero	50.445	14.92	3.015	0.77	421	0.11	45.012	11.49	778	6.77
Febrero	37.842	13.90	2.444	0.81	329	0.11	32.230	10.70	.....	...
Marzo	50.554	20.78	2.783	0.99	357	0.13	36.814	13.28	.....	....
Abril	71.162	24.32	3.221	0.96	450	0.14	43.527	13.21	.....	....
Mayo	15.326	20.98	3.927	0.84	579	0.14	41.609	10.09	22.570	8.20
Junio	14.196	15.64	4.000	0.95	595	0.14	38.250	10.92	16.029	6.52
Julio	38.251	15.56	4.351	0.94	655	0.14	49.508	10.75	9.280	6.42
Agosto	51.026	15.57	4.258	0.96	653	0.14	48.379	10.96	.....	....
Septiembre	39.767	13 86	3.537	0.82	604	0.14	42.363	9.87	3.603	6.30
Octubre	47.735	13.56	3.215	0.78	571	0.14	45.217	11.05	.....	.
Noviembre	43.632	15.99	3.136	0.79	558	0.14	44.483	11.28	3.694	6.70
Diciembre	7.791	18.64	2.879	0.78	511	0.14	37 206	11 01	18.610	6.77
Total	470.727	16.977	40.766	0.866	6.283	0.134	504.598	11.218	74.654	3.973

CONSUMOS QUIMICOS EN SAN DIEGO — AÑO DE 1958

MESES	ALUMBRE		CLORO		SODA ASH.		SULFATO DE AMONIO	
	Kilogramos	Partes por millón de metro cúbico	Kilogramos	Partes por millón de metro cúbico	Kilogramos	Partes por millón de metro cúbico	Kilogramos	Partes por millón de metro cúbico
Enero	3.550	10.35	309	0.90	16	0.05	62	0.18
Febrero	2.614	10.08	252	0.99	17	0.07	42	0 17
Marzo	2.796	10.29	252	0.92	22	0.81	48	0.17
Abril	2.693	10.71	252	1.00	7	0.03	49	0.19
Mayo	2 807	11.02	241	0.96	..	...	44	0.17
Junio	2.484	10.51	245	1.04	..	....	51	0.21
Julio	3.543	10.55	274	0.82	65	0.19	57	0.17
Agosto	4.463	12.19	299	0 83	23	0.06	66	0.18
Septiembre	3.006	9.89	258	0.85	..	....	55	0.18
Octubre	3.726	11.44	280	0.86	62	1.93	55	0 17
Noviembre	6.267	12.80	390	0.81	490	1.00	94	0.19
Diciembre	5 418	10.95	420	0.85	89	0.18	88	0.18
Total	43.367	10.906	3.472	0.903	792	0.360	711	0.180

EMPRESA DE ACUEDUCTO Y ALCANTARILLADO DE BOGOTA, D. E.

CONSUMOS QUIMICOS EN TIBITO — AÑO DE 1958

MESES	ALUMBRE		CLORO		SODA		CAL		CARBON ACTIVADO	
	Kilogramos	Partes por millón de metro cúbico	Kilogramos	Partes por millón de metro cúbico	Kilogramos	Partes por millón de metro cúbico	Kilogramos	Partes por millón de metro cúbico	Kilogramos	Partes por millón de metro cúbico
Enero	.....	.....	.....	...	.....	....	.....	.....	.....	....
Febrero	86.666	76.44	2.776	2.45	6.075	4.68	24.480	21.59	.....	....
Marzo	94.737	83.56	3.196	2.82	.....	....	37.948	33.47	.....	.....
Abril	41.860	30.96	3.929	2.91	.....	....	35.472	26.24	.....	....
Mayo	41.496	34.07	3.220	2.64	3.450	2.83	19.500	16.01	.....	...
Junio	32.851	31.29	2.782	2.65	2.075	1.98	10.950	10.43	1.864	1.77
Julio	32.578	33 36	2.565	2.63	4.000	4.10	11.350	11.62	1.960	2.01
Agosto	37.856	36.65	2.679	2.59	2.425	2.35	16.100	15.59	1.840	1.78
Septiembre	41 769	33.42	3.191	2.55	475	0.38	19.050	15.24	2.080	1.66
Octubre	67.025	43.99	3.500	2.29	4.875	3.20	26.900	17.65	2.080	1.36
Noviembre	60.606	46.68	2.409	1.85	6.275	4.83	24.100	18.56	1.640	1.26
Diciembre	53.908	33.80	3.325	2.08	8.100	5.08	21.400	13.42	1.600	1.00
Total	591.352	44.03	33.572	2.50	37.750	2.81	247.250	18.41	13.064	0.97

CONSUMOS QUIMICOS EN OTRAS PLANTAS — AÑO DE 1958

MESES	CLORO		HIPOCLORITO	
	Kilogramos	Partes por millón de M3	Kilogramos	Partes por millón de M3
Enero	93	1.88	.....	.....
Febrero	78	1.97	.....	.....
Marzo	88	2.16	.....	.....
Abril	66	1.83	.....	.....
Mayo	66	1.79	.....	.....
Junio	57	1.69	.....	.....
Julio	58	1.72	.....	.....
Agosto	61	1 83	.....	.....
Septiembre	54	1.97	.....	.....
Octubre	45	1.74	.....	.....
Noviembre	61	1.93	72.50	11.48
Diciembre	72	1.85	57.75	1.24
Total	799	1.863	130.25	1.060

PLANTAS DE PURIFICACION — AGUA CRUDA — AÑO DE 1958

MESES	TURBIDEZ			COLOR			DUREZA TOTAL			BACILO COLI POR C. C.			P. H.		
	Promedio	Máximo	Mínimo	Promedio	Máximo	Mínimo	Promedio	Máximo	Mínimo	Promedio	Máximo	Mínimo	Promedio	Máximo	Mínimo
VITELMA															
Enero	8	15	5	40	55	30	9.2	9.5	9.0	150	780	10	6.65	6.85	6.45
Febrero	10	25	7	45	60	35	11.5	12.0	10.5	160	885	25	6.80	6.95	6.65
Marzo	93	1.200	15	70	180	45	12.0	16.0	10.0	460	4.900	65	6.75	6.95	6.45
Abril	75	200	27	100	180	50	9.0	11.5	6.5	310	1.750	10	6.55	6.75	6.40
Mayo	30	110	13	60	90	35	8.5	11.5	7.5	150	100	5	6.50	6.65	6.35
Junio	12	15	8	38	45	30	5.5	8.5	3.5	100	420	20	6.50	6·90	6.30
Julio	6	25	3	35	75	30	5.0	6.0	4.5	90	240	5	6.45	6.65	6.30
Agosto	7	15	3	30	40	20	7.0	8.0	6.0	180	590	35	6.50	6.70	6.40
Septiembre	4	13	2	30	45	25	6.0	8.0	4.5	100	315	20	6.60	6.80	6.30
Octubre	4	20	2	25	40	20	6.0	7.5	5.0	130	830	2	6.55	6.70	6.30
Noviembre	5	15	2	30	35	20	6.2	6.5	5.5	150	160	2	6 55	6.75	6.35
Diciembre	4	20	2	30	50	20	6.8	7.5	6.5	140	660	10	6.65	6.80	6.55
Promedio	22	139	7	44	75	30	7.7	9.38	6.6	177	969	17	6.59	6.79	6.40
SAN DIEGO															
Enero	4	15	3	10	25	7	14.2	15.5	12.5	90	480	10	7.20	7.40	7.00
Febrero	4	15	3	8	20	5	14.6	16.5	12.0	100	750	30	7.20	7.40	6.65
Marzo	6	70	3	9	40	7	14.8	16.5	13.0	100	1.500	10	7.20	7.35	7.05
Abril	4	30	2	10	35	5	15.0	15.5	15.0	120	1.000	5	7.20	7.30	7.10
Mayo	3	11	2	10	25	6	15.0	15.5	14.0	70	240	5	7.00	7.40	6.90
Junio	3	5	2	10	15	5	15.0	16.0	13.0	80	260	20	7.10	7.30	6.90
Julio	5	15	3	13	20	8	13 0	15.5	12.0	200	500	5	7.10	7.30	6.30
Agosto	6	16	3	14	30	3	14 0	15.0	13.0	300	900	70	7.10	7.30	7.00
Septiembre	4	25	1	10	20	5	16.5	19.0	13.0	170	1.000	45	7.20	7.35	7.00
Octubre	5	20	2	13	40	5	13.5	20.0	7.5	420	1.500	15	7.15	7.30	6.60
Noviembre	24	200	3	20	40	10	16.5	18.0	16 0	150	760	5	6.80	7.20	6.20
Diciembre	12	50	5	15	50	7	19.1	22.0	16.0	110	770	20	7.10	7.20	6.40
Promedio	7	39	3	12	30	6	15.1	17.1	13.1	159	805	20	7.11	7.32	6.76

EMPRESA DE ACUEDUCTO Y ALCANTARILLADO DE BOGOTA, D. E.

AGUA PURIFICADA

AÑO DE 1958

MESES	TURBIDEZ			COLOR			DUREZA TOTAL			BACILO COLI POR C. C.			CLORO RESIDUAL			P. H.		
	Promedio	Máximo	Mínimo	Promedio	Máximo	Mínimo	Promedio	Máximo	Mínimo	Promedio	Máximo	Mínimo	Promedio	Máximo	Mínimo	Promedio	Máximo	Mínimo
VITELMA																		
Enero	0.4	1.0	0.2	7	13	4	24.9	27.0	21.5	1	5	0	0.43	0.55	0.34	9.30	9.50	8.50
Febrero	0.4	1.0	0.2	6	8	4	25.4	27.0	24.0	0	1	0	0.46	0.65	0.30	9.35	9.60	9.15
Marzo	0.6	1.0	0.2	7	12	4	28.3	41.0	22.5	0	1	0	0.61	1.04	0.40	9.10	9.95	9.75
Abril	0.5	0.8	0.2	7	20	5	27.0	33.0	23.5	0	3	0	0.66	1.05	0.50	8.75	9.55	7.55
Mayo	0.5	1.5	2.0	15	30	8	22.5	24.0	20.0	0	0	0	0.60	0.72	0.54	9.00	9.55	7.60
Junio	0.7	3.0	0.2	14	25	8	18.0	19.5	17.0	0	1	0	0.60	0.66	0.50	8.90	9.55	8.00
Julio	1.7	3.0	0.5	18	30	10	16.5	19.0	15.0	0	2	0	0.61	0.70	0.50	9.30	9.70	8.50
Agosto	1.6	3.0	0.5	15	25	7	21.0	21.5	20.0	1	15	0	0.61	0.70	0.35	9.25	9.65	8.50
Septiembre	0.9	3.0	0.2	9	12	5	20.5	23.0	18.5	0	2	0	0.62	0.70	0.50	9.20	9.60	8.70
Octubre	0.8	2.0	1.0	8	15	5	20.5	21.5	19.5	0	5	0	0.63	0.72	0.52	9.10	9.60	8.60
Noviembre	1.0	2.0	0.3	8	12	5	21.4	26.0	19.0	0	2	0	0.65	0.74	0.56	9.20	9.50	8.70
Diciembre	0.7	1.5	0.2	5	15	2	21.0	22.5	20.0	0	2	0	0.65	0.70	0.60	9.05	9.50	8.30
Promedio	0.8	1.9	0.5	10	18	6	22.25	25.42	20.40	0.2	3	0	0.59	0.74	0.47	9.13	9.60	8.49
SAN DIEGO																		
Enero	0.5	1.2	0.3	5	12	2	20.5	24.0	19.0	1	5	0	0.37	0.54	0.22	8.35	9.10	7.40
Febrero	0.5	2.0	0.2	4	7	3	22.0	24.5	18.5	0	1	0	0.40	0.66	0.26	8.60	9.35	7.50
Marzo	0.7	2.5	0.3	6	9	5	28.6	36.5	25 0	0	5	0	0.54	1.04	0.38	8.70	9.55	7.25
Abril	0.6	1.3	0.3	7	15	3	22.0	30.0	17.5	0	3	0	0.64	1.09	0.40	7.90	8.75	7.30
Mayo	0.8	2.5	0.3	12	20	6	20.0	26.0	15.5	0	1	0	0.54	0.74	0.46	7.65	8.50	7.10
Junio	1.0	3.0	0 3	11	20	7	17.0	19.5	16.0	0	10	0	0.53	0.65	0.35	7.50	8.80	7.00
Julio	1.8	3.0	0.5	13	20	10	17.5	19.0	16.0	0	2	0	0.53	0.66	0.40	8.05	9.40	7.10
Agosto	1.6	3.0	0.5	11	15	4	18.5	20.0	17.0	0	2	0	0.54	0.60	0.32	7.90	8.90	7.30
Septiembre	1.1	2.0	0.3	7	11	3	18.5	22.5	14.5	0	2	0	0.55	0.90	0.36	8.05	8.80	7.30
Octubre	1.0	2.0	0.2	5	10	1	20.5	21.5	19.5	0	5	0	0.56	0.70	0.34	8.25	9.25	7.70
Noviembre	1.7	3.5	0.5	6	10	3	21.4	24.0	19.0	0	10	0	0.58	0.66	0.46	7.85	9.00	7.20
Diciembre	1.5	2.5	0.5	4	12	2	20.3	22.0	19.0	0	2	0	0.60	0 70	0.50	7.90	9.15	7.30
Promedio	1.1	2.4	0.4	8	13	4	20.6	24.1	18.0	0.08	4	0	0.53	0.75	0.37	8.06	9.05	7.29

COSTO DE LAS AGUAS CRUDAS

AÑO DE 1958

CONCEPTOS	GASTOS $	COSTO POR 1.000 MTS 3
Sostenimiento Hoyas Hidrográficas..	83.615 67	1.28
Sostenimiento Represas...	288.207 24	4.42
Sostenimiento tanques y otras instalaciones	45.251 62	0.69
Total	417.074.53	6.39

COSTO DE LAS AGUAS TRATADAS

AÑO DE 1958

CONCEPTOS	GASTOS $	COSTO POR 1.000 MTS 3
Sostenimiento de la red de aguas crudas	92.010 54	1.42
Sostenimiento de las plantas de tratamiento.	1'170.107 72	18.09
Sostenimiento de la planta de Tibitó	1'025.133 86	15.85
Total	2'287.252 12	35.36

EMPRESA DE ACUEDUCTO Y ALCANTARILLADO DE BOGOTA, D. E.

GASTOS DE EXPLOTACION — AÑO DE 1958

GASTOS POR:	COSTO TOTAL $	COSTO POR:				PORCENTAJE SOBRE EL TOTAL DE GASTOS
		Habitante $	Instalación $	Km. Red. $	M3 suministrados en Ctvs. moneda legal	Por cuenta
Hoyas hidrográficas	83.615.67	0.086	0.925	65.53	0.138	0.86
Tuberías de aguas crudas	92.010.54	0.095	1.018	72.11	0.142	0.95
Tuberías de aguas tratadas	1'914.721.59	1.975	21.193	1.500.51	2.960	19.69
Aguas crudas (embalses y tanques)	333.458.86	0.344	3.691	261.32	0.516	3.43
Aguas tratadas (plantas y tanques)	2'195.241.58	2.265	24.298	1.720.35	3.394	22.57
Aguas vendidas (distribución)	594.902.56	0.614	6.585	466.21	0.920	6.12
Gerencia General	163.530.81	0.169	1.810	128.15	0.253	1.68
Auditoría	125.187.73	0.129	1.386	98.11	0.194	1.29
Secretaría General	60.276.92	0.062	0.667	47.24	0.093	0.62
Tesorería	320.395.62	0.331	3.546	251.08	0.495	3.30
Tabulación	791.506.86	0.817	8.761	620.28	1.223	8.14
Contabilidad	169.453.29	0.175	1.876	132.80	0.262	1.74
Asesoría Legal	69.622.14	0.072	0.771	54.56	0.108	0.72
Información y Control	265.559.12	0.274	2.939	208.11	0.411	2.73
Oficina de Personal	50.685.33	0.052	0.561	39.72	0.078	0.52
Archivo	55.308.30	0.057	0.612	43.34	0.086	0.57
Acción Social	152.542.73	0.157	1.688	119.54	2.358	1.57
Otros Gastos Generales	99.875.68	0.103	1.105	78.27	0.154	1.03
Sostenimiento de la red de desagüe	2'185.681.22	2.255	24.192	1.712.85	3.379	22.47
Totales	9'723.576.55	10.031	107.625	7.620.08	15.032	100.00

PRESTACIONES SOCIALES — AÑO DE 1958

CONCEPTOS	GASTOS
Aporte Caja de Previsión Social Distrital $	507.063.24
Auxilios por accidentes de trabajo	189.40
Auxilios por enfermedad no profesional	61.241.58
Auxilios or cambio de clima	900.00
Auxilio Sindicato y Cooperativa	4.650.00
Auxilio de habitación	12.000.00
Auxilio cesantía personal transitorio	.....
Anteojos y aparatos ortopédicos	2.340.92
Días feriados y festivos	283.065.21
Drogas	107.049.40
Hospitalizaciones	26.275.18
Honorarios especialistas	1.370.00
Peluquería	3.668.10
Pensiones de jubilación	1.012.00
Prima de Navidad	361.509.94
Radiografías y exámenes de laboratorio	8.813.20
Seguro de vida	99.274.90 (1)
Sostenimiento clínica	1.688.52
Subsidio familiar	307.765.00
Tiquetes movilización personal	34.964.80
Vestidos y calzado	126.178.35
Vacaciones	244.366.00
Preavisos de retiro	1.841.25
Indemnizaciones por accidentes de trabajo	2.022.65
Sostenimiento consultorio	2.538.61
Total $	2'201.788.25 (2)

(1) Reservas. (2) Gasto efectivo por concepto de prestaciones sociales: $ 2'105.063.49.

DATOS VARIOS EN 31 DE DICIEMBRE — AÑOS 1953 — 1958

ESPECIFICACION	AÑO DE 1953	AÑO DE 1954	AÑO DE 1955	AÑO DE 1956	AÑO DE 1957	AÑO DE 1958
EMPLEADOS						
Represa y plantas	23	21	23	29	32	32
Oficinas	118	134	158	214	232	286
Total Nº	141	155	181	243	264	318
Costo anual $	787.276.65	1'002.775.88	1'757.425.29	2'428.154.86	2'446.804.37	3'607.720.43
Promedio mensual por empleado	465.29	549.88	809.13	832.70	772.35	945.42
Empleados y obreros en vacaciones. Nº	364	388	449	572	491	.....
OBREROS						
Represa y plantas	52	52	71	73	73	88
Centro	120	169	150	316	337	103
Varios	92	35	34	40	29	350
Total Nº	264	256	255	429	439	541
COSTO						
Valor jornales ordinarios	488.233.19	599.484.00	560.161.12	1'019.866.70	1'107.786.20	1'557.610.41
Valor jornales feriados	101.467.89	120.430.33	125.415.31	229.165.78	224.658.90	343.491.06
Valor horas extras	25.980.35	25.918.96	109.445.29	169.248.09	233.956.41	393.832.96
Casino	.....	.....	.....	.....	.....	107.326.90
Total $	615.681.43	745.833.29	795.021.72	1'418.280.57	1'556.401.51	2'402.261.33
Promedio por obrero y por día	6.39	8.06	8.54	9.06	9.78	12.17
Gastos por asistencia y servicios sociales $	656.585.28	903.742.33	995.572.77	1'691.895.97	2'117.747.83	2'201.788.25

EMPRESA DE ACUEDUCTO Y ALCANTARILLADO DE BOGOTA, D. E.

PRESUPUESTO DE ENSANCHES DEL ACUEDUCTO, EN DICIEMBRE 31 DE 1958

INGRESOS

CAPITULOS	PRESUPUESTO ANUAL $	INGRESADO DURANTE EL AÑO $	SALDOS $
RECURSOS DE ENSANCHES			
Producto tarifas destinado ensanches Acueducto.....	4'560.000.00	4'769.401.23	209.401.23 R
Derechos y aumento de abastecimiento.....	4'000.000.00	4'434.941.70	434.941.70 R
Bonos clases "B" y "D".....	16'800.000.00	14'200.000.00	2'600.000.00
Reintegros.....	960.000.00	1'269.760.00	309.760.00 R
Ingresos varios.....	337.453.82	908.256.90	570.803.08 R
Préstamo bancario	5'000.000.00	.....	5'000.000.00
Total de ingresos.....	31'657.453.82	25'582.359.83	6'075.093.99
Menos déficit año de 1957.....	1'569.120.07 R	1'569.120.07 R	.....
TOTAL.....	30'088.333.75	24'013.239.76	6'075.093.99

GASTOS

CAPITULOS	PRESUPUESTO ANUAL $	GASTADO DURANTE EL AÑO $	SALDOS $
Dirección de obras e interventoría.....	700.000.00	677.626.17	22.373.83
Acueducto del río Bogotá.....	23'157.453.82	22'395.757.91	761.695.91
Obras varias.....	750.000.00	468.587.79	281.412.21
Gastos financieros y reintegros.....	3'600.000.00	3'389.485.86	210.514.14
Prestaciones sociales.....	160.000.00	133.740.01	26.259.99
Acción social.....	105.000.00	100.683.30	4.316.70
Gastos generales.....	1'615.879.93	1'578.824.27	37.055.66
Total de gastos.....	30'088.333.75	28'744.705.31	1'343.628.44

PRESUPUESTO DE ENSANCHES DEL ALCANTARILLADO, EN DICIEMBRE 31 DE 1958

INGRESOS

CAPITULOS	PRESUPUESTO ANUAL $	INGRESADO DURANTE EL AÑO $	SALDOS $
RECURSOS DE ENSANCHES			
Subsidio distrital:			
a) El contractual fijo .....$ 2'000.000.00			
b) Plan especial Alcaldía ..... 4'600.000.00	6'600.000.00	3'025.000.00	3'575.000.00
Bonos alcantarillado 1958.....	2'000.000.00	.....	2'000.000.00
Cuotas a los particulares.....	660.000.00	155.986.47	504.013.53 R
Contribuciones Canal Río Negro.....	.....	545.272.45	545.272.45
Total de ingresos.....	9'260.000.00	3'726.258.92	5'533.741.08
Más sobrante año de 1957.....	1'854.903.62	1'854.903.62	.....
TOTAL.....	11'114.903.62	5'581.162.54	5'533.741.08

GASTOS

CAPITULOS	PRESUPUESTO ANUAL $	GASTADO DURANTE EL AÑO $	SALDOS $
Departamento de Planeamiento.....	385.000.00	391.280.54	6.280.54 R
Estudios y proyectos.....	1'480.000.00	684.313.31	795.686.69
Departamento de obras.....	321.000.00	238.262.97	82.737.03
Obras.....	8'000.000.00	2'371.813.37	5'628.186.63
Prestaciones sociales.....	103.000.00	96.237.79	6.762.21
Acción Social	50.000.00	50.659.80	659.80 R
Gastos generales.....	775.903.62	520.007.42	255.896.20
Total de gastos.....	11'114.903.62	4'352.575.20	6'762.328.42

FUNICULAR A MONSERRATE, S. A.

CARACTERISTICAS — AÑO DE 1958

FUNICULAR

Longitud de la línea		820	metros
Altura (1)	Estación inferior	2.692	metros
	Estación superior	3.152	metros
	Diferencia de alturas	460	metros
Pendiente	Mínima	39	%
	Máxima	80.5	%
	Media	70	%
Longitud del túnel		252	metros
Duración del viaje		7½	minutos
Número de carros en servicio		2	

TELEFERICO

Longitud de la línea	850	metros
Diferencia del nivel	450	metros
Altura máxima del cable	83	metros
Velocidad	5	metros por segundo
Duración del viaje	3	minutos

BALANCE EN 31 DE DICIEMBRE DE 1958

ACTIVO

EFECTIVO:			
Caja		$ 317 05	
Bancos		199.480 56	199.797 61
DEUDORES:			
Varios			544.685 17
CIRCULANTE:			
Acciones en Soc. Anónimas	267.651 73		
Reavalúo de Acciones	304.681 07		
SUMA....$	572.332 80		
Menos protec. acciones	1.231 50	571.101 30	
Acciones Paz del Río	54.646 54		
Menos protec. acciones	47.816 54	6.830 00	
Aportes en Soc. Limitadas		307.500 00	
Pedido Rep. Maquinaria		20.260 00	
Inversiones en el Exterior		190.267 93	1'095.959 23
ACTIVOS FIJOS:			
Bienes Raíces	36.000 00		
Derechos Com. Monserrate	1 00		
Terrenos de los Edificios	33.730 00	69.731 00	
Edificios en servicio	835.626 88		
Menos amortización	78.895 00	756.641 88	
Maquinaria y Equipo	838.274 66		
Menos amortización	288.436 90	549.837 76	
Zona y Vía	82.736 00		
Menos amortización	38.957 00	43.779 00	
Muebles y enseres	45.943 56		
Menos amortización	21.333 25	24.610 31	1'444.599 95
GOOD WILL:			
Avalúo Oficial			139.535.66
SUMA EL ACTIVO....$			3'424.577 62

PASIVO

ACREEDORES VARIOS:			
Varios			$ 6.169 86
FONDOS ESPECIALES:			
Fondo para Impuestos		64.888 20	
Cesantías Consolidadas		35.975 75	100.863 95
CAPITAL Y RESERVAS:			
Capital Autorizado	3'000.000 00		
Capital suscrito y pagado	2.250.000 00	2'250.000 00	
Reserva Legal		305.490 60	
Utilidades por repartir		131.584 40	2'687.075 00
SUPERAVIT REAVALÚO ACTIVOS:			
En valores mobiliarios			304.681.07
GOOD WILL:			
Por contra			139.535.66
PÉRDIDAS Y GANANCIAS:			
Utilidad del semestre			186.252 08
SUMA EL PASIVO....$			3'424.577 62

PASAJEROS TRANSPORTADOS — AÑOS 1948 — 1958

MESES	1948	1949	1950	1951	1952	1953	1954	1955(2)	1956(2)	1957(2)	1958(2)
Enero	28.176	35.559	34.182	32.817	35.644	38.768	45.037	47.539	58.167	60.320	63.777
Febrero	20.072	19.525	18.828	19.222	21.411	24.035	25.872	26.305	35.124	37.173	36.919
Marzo	18.631	16.718	16.536	23.667	21.767	22.168	23.657	23.017	44.559	37.547	36.412
Abril	5.223	17.176	22.854	18.133	20.058	23.240	25.837	28.772	37.870	45.574	51.002
Mayo	12.992	16.858	9.880	15.527	16.008	23.[illegible]69	24.077	26.641	35.552	19.985	26.246
Junio	14.595	14.580	9.216	18.631	25.001	23.254	24.311	29 635	36.387	36.932	41.007
Julio	13.618	19.733	19.249	21.713	22.699	24.524	23.736	28.019	40.772	34.533	34.050
Agosto	19.041	18.105	16.780	23.497	28.906	32.392	29.132	30.469	37.168	36.199	46.188
Septiembre	15.832	16.389	19.977	23.576	20.225	23.898	26.506	24.506	33.610	35.696	36.452
Octubre	17.590	18.324	21.519	17.644	21.299	17.240	25.274	34.036	26.307	30.213	37.326
Noviembre	15.067	11.099	17.868	16.425	22.417	24.300	20.700	28.695	33.885	32.156	35 171
Diciembre	24.202	21.537	30.972	32.210	31.210	33.802	32.830	42.101	53.179	48.991	51.329
Total	205.039	225.602	237.861	263.032	286.645	311.190	326.969	369.735	472.580	455.319	495.879

(1) Altura sobre el nivel del mar.
(2) Incluye pasajeros transportados por Teleférico.

VEHICULOS AL SERVICIO DEL ASEO

SUMINISTRO Y CONSUMO DE COMBUSTIBLES — TRABAJOS EJECUTADOS

AÑO DE 1958

CLASE DE VEHICULO	NUMERO	COMBUSTIBLES SUMINISTRADOS									
		GASOLINA		ACEITE MOTOR		ACEITE "C"		ACEITE A. C. P. M.		OTROS ACEITES	
		Número de galones	VALOR $	Número de botellas	VALOR $	Número de botellas	VALOR $	Número de botellas	VALOR $	Número de botellas	VALOR $
Grúas	6	31.877	24.029 01	4.273	6.740 09	3.975	6.682 35	.....	.....	544	911 73
Colectores	20	81.288	61.394 69	22.747	36.145 99	4.377	7.701 91	.....	.....	1.840	3.036 78
Remolques	2	10.907	8.238 01	1.393	2.214 97	35	50 15	....	.....	176	300 81
Irrigadoras	3	29.258	22.201 90	6.169	9.793 98	53	100 59	....	.....	384	623 59
Volquetes	41	143.486	108.508 28	17.748	28.198 52	333	558 29	9	1 89	1.075	2.557 74
Bulldozers	2	1.760	1.316 82	3.230	5.225 80	813	1.499 23	67.585	11.406 75	347	475 22
Camionetas	2	4.765	3.564 84	519	847 00	.....	.....	.....	.....	7	11 97
Pick-ups	1	2.070	1.563 13	182	289 52	.....	.....	.....	.....	13	16 51
Barredora	1	583	433 97	9	15 42	.....	.....	.....	.....	.....	.....
Fumigadora	1	912	675 04	....	.....	.....	.....	6.625	1.018 50	.....	.....
Jepp	1	683	510 40	60	104 32	.....	.....	.....	.....	.....	.....
Moto	1	147	110 33	96	149 22	.....	.....	....	.....	....	.....
Total	81	307.736	232.546 42	56.426	89.724 83	9.586	16.592 52	74.219	12.427 14	4.386	7.934 35
AÑOS 1951 — 1958											
Total 1951	99	142.287	84.637 77	18.671	14.231 16	1.966	1.070 97	11.932	814 04	190	895 90
Total 1952	66	201.432	117.624 54	26.679	20.806 07	3.612	2.241 30	4.205	294 42	103	420 10
Total 1953	67	211.394	118.380 64	34.850	23.237 67	5.909	3.740 02	2.291	160 08	170	524 20
Total 1954	61	222.898	122.145 10	48.950	32.123 22	18.662	11.758 59	5.927	414 89	150	369 50
Total 1955	66	215.366	113.342 14	46.119	33.097 73	22.073	15.194 43	33.128	2.318 96	143	422 24
Total 1956	80	232.674	123.434 40	53.145	37.900 38	6.429	4.284 20	42.195	2.951 55	1.519	1.064 70
Total 1957	101	259.758	187.766 54	42.892	41.384 11	7.350	5.830 95	30.876	3.835 47	5.312	5.037 81
Total 1958	81	307.736	232.546 42	56.426	89.724 83	9.586	16.592 52	74.219	12.427 14	4.386	7.934 35

SERVICIO DE ASEO

TRACCION MECANICA — AÑO 1958

MESES	Vehículos en servicio	Número de viajes	Basuras transportadas M3	COSTO DEL TRANSPORTE		GASTOS EN 1958		
				Por viaje $	Por M3 $	JORNALES $	ELEMENTOS $	TOTAL DE GASTOS $
Enero	76	4.034	30.539	39 23	5 18	127.218 17	31.036 31	158.254 48
Febrero	79	3.667	27.725	47 12	6 23	111.532 01	61.239 50	172.771 51
Marzo	80	4.162	28.467	41 82	6 11	132.298 79	41.749 82	174.048 61
Abril	78	4.008	28.203	44 38	6 31	135.824 33	42.075 61	177.899 94
Mayo	74	4.364	29.939	45 70	6 66	141.444 81	57.981 24	199.426 05
Junio	76	3.777	25.571	55 65	8 22	135.380 84	74.827 04	210.207 88
Julio	84	3.752	25.488	49 19	7 24	131.511 65	53.045 56	184.557 21
Agosto	82	4.366	29.130	42 85	6 42	142.090 99	45.016 98	187.107 97
Septiembre	75	4.705	31.957	39 67	5 84	130.257 77	56.396 71	186.654 48
Octubre	78	4.164	28.180	39 10	5 78	132.997 09	29.815 78	162.812 87
Noviembre	74	4.000	27.126	47 21	6 96	142.185 58	46.643 89	188.829 47
Diciembre	78	4.175	28.447	52 13	7 65	148.018 41	69.631 43	217.652 84
Total	77	49.174	340.772	45 15	6 52	1'610.760 44	609.462 87	2'220.223 31

VEHICULOS AL SERVICIO DEL ASEO

SUMINISTRO Y CONSUMO DE COMBUSTIBLES — TRABAJOS EJECUTADOS

AÑO DE 1958

COMBUSTIBLES SUMINISTRADOS				TOTAL DE COMBUSTIBLES $	REPARACIONES EJECUTADAS			TOTAL GENERAL $	NUMERO	CLASE DE VEHICULO
GRASA		ESTOPA								
Número de kilos	VALOR $	Número de kilos	VALOR $		Obra de de mano $	Materiales $	TOTAL $			
469	1.011 92	12	19 80	39.394 90	... ..	10.413 55	10.413 55	49.808 45	6	.....Grúas
1.370	2.956 05	27	44 55	111.279 97	... ..	37.504 78	37.504 78	148.784 75	20	.....Colectores
148	324 14	4	6 60	11.134 68	... ..	5.377 40	5.377 40	16.512 08	2	.....Remolques
222	486 21	3	4 95	33.211 22	... ..	17.282 95	17.282 95	50.494 17	3	.....Irrigadoras
2.471	4.998 78	45	74 25	144.897 75	... ..	75.345 97	75.345 97	220.243 72	41	.....Volquetes
70	195 40	2	3 30	20.122 52	... ..	39.075 63	39.075 63	59.198 15	2	... .Bulldozers
75	139 50	3	4 95	4.568 26	... ..	1.821 82	1.821 82	6 390 08	2	.....Camioneta
39	68 62	1	1 65	1.939 43	... ..	708 81	708 81	2.648 24	1	.....Pick-ups
10	13 20	1	1 65	464 24	... ..	420 00	420 00	884 24	1	.....Barredor
8	22 24	1	1 65	1.717 43	... ..	....	....	1.717 43	1	.....Fumigadora
18	35 44	1	1 65	651 81	... ..	318 98	318 98	970 79	1	.....Jeep
....	.... ..	..	....	259 55	... ..	10 81	10 81	270 36	1	....Moto
4.900	10.251 50	100	165 00	369.641 76	... ..	188.280 70	188.280 70	557.922 46	81	.....Total

AÑOS 1951 — 1958

1.280	1.404 08	504	495 20	103.549 12	4.382 13	98.215 58	102.627 71	206.176 83	99	....Total 1951
2.387	2.486 96	297	344 00	144.217 39	1.304 33	55.781 11	57.085 44	201.302 83	66	....Total 1952
2.642	2.951 46	125	167 30	149.161 37	1.082 56	150.484 71	151.567 27	300.728 64	67	...Total 1953
1.407	1.672 17	..	... ..	168.183 47	792 78	221.438 29	222.231 07	390.714 54	61	....Total 1954
2.165	2.414 68	50	75 00	166.865 18	5.290 33	85.932 98	91.223 31	258.088 49	66	....Total 1955
625	706 50	..	... ..	170.341 73	765 88	10.911 04	11.676 92	182.018 65	80	....Total 1956
2.588	2.980 98	152	251 26	247.087 42	4 22	271.648 27	271.652 49	518.739 91	101	....Total 1957
4.900	10.251 50	100	165 00	369.641 76	.... ..	188.280 70	188.280 70	557.922 46	81	....Total 1958

SERVICIO DE ASEO

TRACCION MECANICA — AÑO 1958

GASTOS — AÑOS 1953 — 1957					RELACION POR CIENTO — AÑOS 1953 — 1958					MESES
1957	1956	1955	1954	1953	1958 %— 1957	1957 %— 1956	1956 %— 1955	1955 %— 1954	1954 %— 1953	
187.501 24	59.475 52	60.613 25	58.249 12	59.839 76	— 15.6	+ 215.3	— 1.9	+ 4.1	— 2.7	.....Enero
66.572 94	55.332 75	62.415 06	58.237 11	54.281 08	+ 159.5	+ 20.3	— 11.4	+ 7.2	+ 7.3	.....Febrero
154.176 47	63.213 85	68.108 70	58.331 59	58.232 00	+ 12.9	+ 143.9	— 7.2	+ 16.8	+ 0.2	.....Marzo
99.461 06	57.849 61	63.336 89	69.180 89	82.217 68	+ 78.9	+ 71.9	— 8.7	— 8.5	— 15.9	.....Abril
104.853 52	62.550 74	59.693 23	69.377 90	58.291 15	+ 90.2	+ 67.6	+ 4.8	— 14.0	+ 19.0	.....Mayo
110.224 14	65.657 85	79.375 36	67.799 35	66.223 44	+ 90.7	+ 67.9	— 17.3	+ 17.1	+ 2.4	.....Junio
104.003 36	70.151 33	69.249 41	63.876 75	59.969 11	+ 77.5	+ 48.3	+ 1.3	+ 8.4	+ 6.5	.....Julio
135.601 09	90.725 61	70.089 32	63.359 38	88.120 13	+ 38.0	+ 49.5	+ 29.4	+ 10.6	— 28.1	.....Agosto
121.494 61	74.960 69	57.551 85	57.092 41	66.247 15	+ 53.6	+ 62.1	+ 30.3	+ 0.1	— 13.8	.Septiembre
222.524 50	72.028 40	61.563 08	54.973 20	70.390 96	— 26.8	+ 208.9	+ 17.0	+ 12.0	— 21.9	.....Octubre
171.283 69	71.979 35	59.162 11	90.599 21	64.309 81	+ 10.2	+ 138.0	+ 21.7	— 34.7	+ 40.9	..Noviembre
308.161 50	120.811 08	96.661 26	70.952 58	114.577 72	— 29.4	+ 155 1	+ 25.0	+ 36.2	— 38.1	..Diciembre
1'785.858 12	864.736 78	807.819 52	782.029 49	842.699 99	+ 24.3	+ 106 5	+ 7.1	+ 3.3	— 7.2	...Total

SERVICIO DE ASEO

BARRIDO DE LA CIUDAD — AÑO DE 1958

MESES	PERSONAL	GASTOS EN 1958				GASTOS — AÑOS 1953 — 1958		
		JORNALES	ELEMENTOS	TOTAL	PROMEDIO COSTO DIARIO	1958	1957	1956
Enero	784	173.552 53	....	173.552 53	5.598 46	173.552 53	124.785 71	81.479 87
Febrero	795	150.813 79	9.299 67	160.113 46	5.718 33	160.113 46	80.670 63	76.358 94
Marzo	795	175.742 00	4.060 82	179.802 82	5.800 09	179.802 82	136.275 11	91.334 76
Abril	800	179.768 49	3.092 51	182.861 00	6.095 36	182.861 00	130.125 67	85.147 15
Mayo	803	180.750 33	8.174 62	188.924 95	6.094 34	188.924 95	135.338 20	97.070 49
Junio	801	177.526 77	3.265 89	180.792 66	6.026 42	180.792 66	136.957 60	93.518 88
Julio	805	172.763 93	5.765 24	178.529 17	5.759 00	178.529 17	127.846 22	84.370 74
Agosto	806	192.575 52	13.423 02	205.998 54	6.645 11	205.998 54	219.104 42	95.417 23
Septiembre	820	171.190 12	21.646 23	192.836 35	6.427 87	192.836 35	144.635 21	87.095 32
Octubre	804	174.704 74	.. ..	174.704 74	5.635 63	174.704 74	158.436 63	95.415 18
Noviembre	825	184.863 63	44.179 83	229.043 46	7.634 78	229.043 46	161.323 50	93.953 54
Diciembre	827	196.985 28	7.300 26	204.285 54	6.589 85	204.285 54	368.832 34	175.543 50
Total	805	2'131.237 13	120.208 09	2'251.445 22	6.168 34	2'251.445 22	1'924.331 24	1'156.705 60

BARRIDO DE LAS OFICINAS

MESES	PERSONAL	GASTOS EN 1958				GASTOS — AÑOS 1953 — 1958		
		JORNALES	ELEMENTOS	TOTAL	PROMEDIO COSTO DIARIO	1958	1957	1956
Enero	75	14.848 05	.... ..	14.848 05	478 96	14.848 05	7.680 16	8.181 05
Febrero	76	13.657 02	676 27	14.333 29	511 90	14.333 29	7.323 20	7.280 99
Marzo	78	15.567 55	311 66	15.879 21	512 23	15.879 21	13.484 32	7.155 08
Abril	79	15.822 83	.... ..	15.822 83	527 42	15.822 83	10.022 67	7.152 63
Mayo	79	15.865 87	503 22	16.369 09	528 03	16.369 09	10.574 30	7.473 61
Junio	80	15.592 92	879 96	16.472 88	549 09	16.472 88	10.355 82	7.188 46
Julio	82	16.337 25	902 18	17.239 43	556 11	17.239 43	10.697 65	7.373 48
Agosto	82	17.286 06	681 03	17.967 09	579 58	17.967 09	13.371 90	7.773 53
Septiembre	92	16.887 10	24 94	16.912 04	563 73	16.912 04	11.825 97	7.098 36
Octubre	93	19.008 95	.... ..	19.008 95	613 19	19.008 95	12.531 56	7.324 22
Noviembre	96	18.654 93	2.484 54	21.139 47	704 64	21.139 47	13.449 82	7.220 43
Diciembre	97	20.085 85	1.069 61	21.155 46	682 43	21.155 46	32.152 54	14.139 26
Total	84	199.614 38	7.533 41	207.147 79	567 52	207.147 79	153.469 91	95.361 10

RESUMEN DEL BARRIDO

En la ciudad	2'131.237 13	120.208 09	2'251.445 22	6.168 34	2'251.445 22	1'924.331 24	1'156.705 60
En las oficinas	199.614 38	7.533 41	207.147 79	567 52	207.147 79	153.469 91	95.361 10
Total	2'330.851 51	127.741 50	2'458.593 01	6.735 87	2'458.593 01	2'077.801 15	1'252.066 70

RESUMEN DE GASTOS POR

MESES	Dirección $	Acarreo a tracción mecánica $	Talleres de mecánica $	Barrido de la ciudad $	Barrido de las oficinas distritales $	Talleres de carpintería $
Enero	5.160 00	158.254 48	10.322 23	173.552 53	14.848 05	561 70
Febrero	32.341 68	172.771 51	13.077 37	160.113 46	14.333 29	1.475 59
Marzo	43.977 07	174.048 61	12.613 65	179.802 82	15.879 21	2.228 09
Abril	6.219 46	177.899 94	14.084 14	182.861 00	15.822 83	683 56
Mayo	6.210 00	199.426 05	12.654 05	188.924 95	16.369 09	869 59
Junio	6.443 33	210.207 88	13 279 36	180.792 66	16.472 88	1.379 23
Julio	6.231 20	181.557 21	12.818 19	178.529 17	17.239 43	1.359 85
Agosto	59.455 50	187.107 97	19.444 76	205.998 54	17.967 09	652 60
Septiembre	5.838 08	186.654 48	13.377 81	192.836 35	16.912 04	581 26
Octubre	6.336 67	162.812 87	11.818 82	174.704 74	19.008 95	606 65
Noviembre	5.850 00	188.829 47	15.034 28	229.043 46	21.139 47	592 70
Diciembre	7.420 09	217.652 84	17.053 77	204.285 54	21.155 46	617 40
Total	191.483 08	2'220 223 31	165.578 43	2'251.445 22	207.147 79	11.608 22

SERVICIO DE ASEO

BARRIDO DE LA CIUDAD — AÑO DE 1958

GASTOS — AÑOS 1953 — 1958			RELACION POR CIENTO — AÑOS 1953 — 1958					MESES
1955	1954	1953	1958 %— 1957	1957 %— 1956	1956 %— 1955	1955 %— 1954	1954 %— 1953	
82.465 76	74.250 01	81.386 65	+ 39,1	+ 53,1	— 1,2	+ 11,1	— 8,8	Enero
66.939 61	65.514 36	73.128 18	+ 98,4	+ 5,6	+ 14 1	+ 2,1	— 10,4	Febrero
82.797 31	73.044 07	87.926 82	+ 31,9	+ 49,2	+ 10.3	+ 13,3	— 16,9	Marzo
77.504 53	79.601 72	84.097 30	+ 40,5	+ 52,8	+ 9,9	— 2,6	— 5,4	Abril
80.101.64	78.729 27	84.848 90	+ 39,6	+ 39,4	+ 21.2	+ 1,7	— 7,2	Mayo
76.554 05	84.453 39	86.501 51	+ 32,0	+ 46,4	+ 22.2	— 9,4	— 2 4	Junio
82.538 34	79.267 02	79.699 00	+ 39,6	+ 51.5	+ 2.2	+ 4,1	— 0,5	Julio
106.067 40	102.678 35	88.378 89	— 6.0	+ 129,6	— 10,0	+ 3,3	+ 16,2	Agosto
78.311 42	76.032 37	75.855 60	+ 33.3	+ 66,1	+ 11,2	+ 2,9	+ 0,2	Septiembre
82.697 87	82.556 34	80.061 91	+ 10,3	+ 66,0	+ 15.4	+ 0,1	+ 3,1	Octubre
81.712 91	79.035 79	82 018 58	+ 42,0	+ 71,7	+ 14,9	+ 3,4	— 3,6	Noviembre
155.542 10	179.432 34	253.788 97	+ 44,6	+ 110,1	+ 12,9	+ 13,3	— 29,3	Diciembre
1'053.232 94	1'054.595 03	1'157.692 31	+ 17.0	+ 66,4	+ 9.8	+ 0,1	— 8,9	Total

DISTRITALES — AÑO DE 1958

GASTOS — AÑOS 1953 — 1958			RELACION POR CIENTO — AÑOS 1953 — 1958					MESES
1955	1954	1953	1958 %— 1957	1957 %— 1956	1956 %— 1955	1955 %— 1954	1954 %— 1953	
7.445 96	7.032 29	7.066 35	+ 93,3	— 6,1	+ 9,9	+ 5,9	— 0,5	Enero
6.839 66	6.277 50	6.246 98	+ 95,7	+ 0,6	+ 6,5	+ 9,0	+ 0,5	Febrero
7.239 14	7.124 69	7.626 08	+ 17,8	+ 88,5	— 1,2	+ 1,6	— 6,6	Marzo
6.797 44	6.994 19	6.936 80	+ 57,9	+ 40,1	+ 5,2	— 2,8	+ 0,8	Abril
6.679 20	6.604 25	7.390 90	+ 54,8	+ 41,5	+ 11,9	+ 1,1	— 10,6	Mayo
7.129 89	7.332 74	7.337 25	+ 59,1	+ 44,1	+ 0,8	— 2,8	— 0,1	Junio
8.932 57	7.038 37	7.438 32	+ 61,2	+ 45,1	+ 17,5	+ 26,9	— 5,4	Julio
1.160 73	7.113 40	7.542 19	+ 34,4	+ 72,0	— 15,1	+ 28,8	— 5,7	Agosto
7.773 24	7.190 12	6.924 99	+ 43,0	+ 66,6	— 8,7	+ 8,1	+ 3,8	Septiembre
7.996 21	7.640 15	6.942 83	+ 51,7	+ 71,1	— 8,4	+ 4,7	+ 10,0	Octubre
7.686 64	6.836 96	7.004 13	+ 57,2	+ 86,3	— 6.1	+ 12.4	— 2,4	Noviembre
15.769 37	10.115 21	13.992 88	— 34,2	+ 127,4	— 10,3	+ 55,9	— 27,7	Diciembre
99.450 05	87.299 87	92.449 70	+ 35,0	+ 60,9	— 4,1	+ 13,9	— 5,6	Total

RESUMEN DEL BARRIDO

1'053.232 94	1'054.595 03	1'157.692 31	+ 17,0	+ 66,4	+ 9,8	+ 0,1	— 8,9	En la ciudad
99.450 05	87.299 87	92.449 70	+ 35,0	+ 60,9	— 4,1	+ 13,9	— 5,6	En las oficinas
1'152.682 99	1'141.894 90	1'250.142 01	+ 18,3	+ 65,9	+ 8,6	+ 0,9	— 8,7	Total

SECCIONES — AÑO DE 1958

Talleres de herrería $	Hornos crematorios $	Peluquería $	Servicios varios $	TOTAL $	Promedio del costo diario $	MESES
614 45	6.025 16	635 45	7.242 15	377.216 20	12.168 26	Enero
1.987 56	6.083 07	576 24	7.041 70	409.804 47	14.635 87	Febrero
1.118 08	6.816 86	629 52	8.088 72	445.202 63	14.361 37	Marzo
1.021 40	7.541 37	644 40	7.154 18	413.932 28	13.797 74	Abril
901 47	6.459 61	640 25	7.830 55	440.285 61	14.202 76	Mayo
997 79	11.159 02	1.715 48	7.323 11	449.770 74	14.992 35	Junio
806 94	6.015 35	626 50	8.910 70	417.094 54	13.454 66	Julio
2.839 29	6.776 16	764 50	8.090 24	509.096 65	16.422 47	Agosto
815 68	5.942 73	608 60	8.368 54	431.935 57	14.397 85	Septiembre
631 95	6.056 36	554 90	6.954 72	389.486 63	12.564 08	Octubre
1.302 50	9.021 81	650 45	7.628 32	479.092 46	15.969 74	Noviembre
1.207 74	5.986 58	638 50	8.062 37	484.080 29	15.615 49	Diciembre
14.244 85	83.884 08	8.684 79	92.698 30	5'246.998 07	14.375 33	Total

MOVIMIENTO POSTAL—CORREO

AÑO DE 1958

TRIMESTRES	Número de correos	Cartas porteadas	Correspondencia oficial	Tarjetas postales
PARA EL INTERIOR				
Primer trimestre	8.076	1'504.758	268.441	1.897
Segundo trimestre	8.598	1'307.185	214.778	3.493
Tercer trimestre	6.591	634.640	198.858	1.152
Cuarto trimestre	9.391	854.579	182.918	225.168
Total	32.656	4'301.162	864.995	231.710
PARA EL EXTERIOR				
Primer trimestre	1.262	17.110	51.080	3.450
Segundo trimestre	1.182	13.454	20.770	1.479
Tercer trimestre	1.416	13.453	18.167	1.665
Cuarto trimestre	1.139	30.569	19.339	13.852
Total	4.999	74.586	109.356	20.446

CORREO RECIBIDO EN BOGOTA

DEL INTERIOR				
Primer trimestre	2.220	1'083.588	6.697	7.939
Segundo trimestre	2.196	1'613.026	16.135	6.190
Tercer trimestre	28.751	1'615.696	37.287	1.815
Cuarto trimestre	27.413	2'020.013	46.484	589.455
Total	60.580	6'332.323	106.603	605.399
DEL EXTERIOR				
Primer trimestre	610	87.955	.....	4.565
Segundo trimestre	775	89.953	.....	4.307
Tercer trimestre	6.874	59.202	.....	1.810
Cuarto trimestre	8.870	63.388	.....	115.139
Total	17.129	300.498	.....	125.821
RESUMEN GENERAL DEL MOVIMIENTO DE CORRESPONDENCIA				
Despachada de Bogotá	37.655	4'375.748	974.351	252.156
Recibida en Bogotá	77.709	6'632.821	106.603	731.220
Total	115.364	11'008.569	1'080.954	983.376

MOVIMIENTO POSTAL—ENCOMIENDAS.

AÑO DE 1958

TRIMESTRES	ENCOMIENDAS Y VALORES DECLARADOS								
	ENCOMIENDAS ORDINARIAS			ENCOMIENDAS CON VALOR DECLARADO		ENCOMIENDAS CONTRA REEMBOLSO		VALORES DECLARADOS	
	Interior Número	Exterior Número	TOTAL	Número	Valor $	Número	Valor $	Número	Valor $
DESPACHADOS DE BOGOTA									
Primer trimestre	13.883	976	14.859	2.513	6'625.544.42	1.861	246.998.81	734	97.355.26
Segundo trimestre	16.419	1.058	17.477	3.066	6'095.888.08	2.128	191.867.23	800	110.735.24
Tercer trimestre	17.106	1.459	18.565	2.988	6'284.931.54	4.216	231.236.52	765	105.945.50
Cuarto trimestre	17.796	2.240	20.0[illegible]	3.358	7'625.858.25	2.023	207.973.00	799	121.304.85
Total	65.204	5.733	70.937	11.925	26'632.220.29	10.228	878.075.56	3.098	435.340.85
RECIBIDOS EN BOGOTA									
Primer trimestre	3.453	3.844	7.297	308	283.122.40	188	14.420.04	661	35.154.07
Segundo trimestre	6.702	5.748	12.450	263	236.063.55	331	24.173.04	450	24.985.51
Tercer trimestre	9.090	3.681	12.771	451	214.230.39	1.636	36.789.58	494	28.408.55
Cuarto trimestre	9.320	4.700	14.020	258	326.518.15	292	24.888.38	508	30.517.69
Total	28.565	17.973	46.538	1.280	1'059.934.49	2.447	100.271.04	2.113	119.065.82

(1) Fuente de información: Ministerio de Comunicaciones, Sección de Estadística.

DESPACHADO DE BOGOTA (1)

AÑO DE 1958

Impresos	Papeles de negocios	Recomendados	Muestras	TOTAL	TRIMESTRES
			PARA EL INTERIOR		
2'972.269	4.386	60.432	242	4'820.501	.....Primer trimestre
1'085.357	302	86.120	260	2'706.093	.....Segundo trimestre
1'021.358	1.129	57.577	122	1'921.427	.....Tercer trimestre
2'612.317	245	62.670	371	3'947.659	.....Cuarto trimestre
7'691.301	6.062	266.799	995	13'395.680	.....Total
			PARA EL EXTERIOR		
65.460	.....	9.209	838	148.409	.....Primer trimestre
77.859	.....	6.227	740	121.711	.....Segundo trimestre
87.203	.....	8.665	784	131.353	.....Tercer trimestre
163.468	.....	9.318	1.178	238.863	.....Cuarto trimestre
393.990	.....	33.419	3.540	640.336	.....Total

CORREO RECIBIDO EN BOGOTA

			DEL INTERIOR		
1'040.763	.....	81.578	530	2'223.315	.....Primer trimestre
1'224.130	.....	92.788	944	2'955.409	.....Segundo trimestre
1'418.196	324	61.623	80	3'163.772	.....Tercer trimestre
1'702.417	3.328	61.572	111	4'450.793	.....Cuarto trimestre
5'385.506	3.652	297.561	1.665	12'793.289	.....Total
			DEL EXTERIOR		
1'913.362	.....	60.479	223	2'067.194	.....Primer trimestre
2'008.257	.....	44.962	395	2'148.649	.....Segundo trimestre
2'945.286	408	35.708	909	3'050.197	.....Tercer trimestre
6'412.474	4.271	39.359	2.838	6'646.339	.....Cuarto trimestre
13'279.379	4.679	180.508	4.365	13'912.379	.....Total
			RESUMEN GENERAL DEL MOVIMIENTO DE CORRESPONDENCIA		
8'085.291	6.062	300.218	4.535	14'036.016	.....Despacha de Bogotá
18'664.885	8.331	478.069	6.030	26'705.668	.....Recibida en Bogotá
26'750.176	14.393	778.287	10.565	40'741.684	.....Total

VALORES DECLARADOS Y GIROS

AÑO DE 1958

GIROS						TRIMESTRES
POSTALES			TELEGRAFICOS			
Número	Derechos	Valor $	Número	Derechos	Valor $	
			DESPACHADOS DE BOGOTA			
3.387	1.486.06	267.652.90	15.869	24.044.60	2'249.444.03	.....Primer trimestre
3.914	1.759.00	316.159.35	15.456	20.772.85	1'990.865.09	.....Segundo trimestre
3.674	1.637.66	293.921.65	14.558	19.694.49	2'130.147.44	.....Tercer trimestre
3.919	1.696.30	315.193.86	16.211	20.677.41	2'532.262.57	.....Cuarto trimestre
14.894	6.579.02	1'192.927.76	62.094	85.189.35	8'902.719.13	.....Total
			RECIBIDOS EN BOGOTA			
14.07	.....	785.476.16	14.215	.....	1'659.748.93	.....Primer trimestre
13.482	.....	817.786.76	15.853	.....	1'933.266.14	.....Segundo trimestre
15.557	.....	883.588.75	15.755	.....	1'866.158.89	.....Tercer trimestre
14.225	.....	835.098.86	16.084	.....	1'984.687.48	.....Cuarto trimestre
57.341	.....	3'321.950.53	61.907	.....	7'443.861.44	.....Total

MOVIMIENTO TELEGRAFICO — SERVICIO PRODUCTIVO (1)

AÑO DE 1958

MESES	PARTICULARES			DE PRENSA			TOTAL		
	Número de mensajes	Número de palabras	Valor $	Número de mensajes	Número de palabras	Valor $	Número de mensajes	Número de palabras	Valor $
Enero	74.825	937.789	80.795.89	239	62.994	1.996.11	75.064	1'000.783	82.792.00
Febrero	57.103	707.968	61.577.56	293	84.299	2.539.20	57.396	792.267	64.116.76
Marzo	56.710	741.953	65.569.57	326	104.180	3.125.40	57.036	846.133	68.694.97
Abril	52.187	795.070	70.533.15	290	79.159	2.418.60	52.477	874.229	72.951.75
Mayo	63.499	817.115	70.968.78	272	86.710	2.602.74	63.771	903.825	73.571.52
Junio	57.986	745.779	64.143.80	215	67.262	2.028.57	58.201	813.041	66.172.37
Julio	64.151	781.315	67.917.75	245	92.459	2.773.77	64.396	873.774	70.691.52
Agosto	60.437	718.631	63.940.31	230	80.027	2.411.97	60.667	798.658	66.352.28
Septiembre	59.358	710.558	63.631.58	244	77.992	2.375.10	59.602	788.550	66.006.68
Octubre	61.470	727.703	64.024.86	145	38.640	1.162.11	61.615	766.343	65.186.97
Noviembre	58.840	691.937	61.185.48	134	39.053	1.172.55	58.974	730.990	62.358.03
Diciembre	120.081	1'344.700	108.974.04	149	53.567	1.618.11	120.230	1'398.267	110.592.15
Total	786.647	9'720.518	843.262.77	2.782	866.342	26.224.23	789.429	10'586.860	869.487.00

(1) Fuente de información: Ministerio de Comunicaciones, Sección de Estadística.

MOVIMIENTO DE MARCONIGRAMAS EN BOGOTA

AÑO DE 1958

MESES	INTERIOR				EXTERIOR			
	RECIBIDOS	ENVIADOS			RECIBIDOS	ENVIADOS		
	Número	Número	Número de palabras	Valor $	Número	Número	Número de palabras	Valor $
Enero	419.123	413.594	6'147.637	967.729.92	11.352	11.408	222.452	305.127.08
Febrero	368.952	359.215	5'561.307	876.771.61	10.940	10.054	191.054	268.939.29
Marzo	381.586	378.432	5'886.405	934.073.26	10.960	10.360	224.578	287.164.65
Abril	355.247	313.572	5'559.786	811.709.08	10.007	9.551	195.079	264.425.22
Mayo	391.889	389.697	5'601.432	929.868.14	10.775	11.047	252.567	311.927.27
Junio	349.006	345.969	5'063.228	804.143.19	10.192	9.940	205.765	280.137.65
Julio	417.773	412.741	6'008.621	963.449.58	11.433	11.296	214.543	304.141.78
Agosto	376.670	371.628	5'390.639	861.867.04	11.553	11.854	239.719	307.727.36
Septiembre	393.178	389.586	5'777.995	917.643.59	11.746	11.373	217.590	300.486.30
Octubre	395.932	394.285	5'881.371	935.236.21	11.791	11.315	219.418	304.130.35
Noviembre	387.722	386.076	5'633.637	904.501.34	10.936	10.153	189.661	274.577.07
Diciembre	515.471	517.314	7'599.033	1'213.294.08	13.445	13.283	270.167	355.231.97
Total	4'752.549	4'672.109	69'111.091	10'879.712.94	135.130	131.634	2'642.593	3'564.015.99

MOVIMIENTO CABLEGRAFICO

AÑO DE 1958

MESES	INTERIOR			EXTERIOR		
	ENVIADOS					
	Número	Número de palabras	Valor $	Número	Número de palabras	Valor $
Enero	5.749	90.600	28.884.46	8.669	224.976	310.875.89
Febrero	5.941	92.551	29.442.10	8.451	213.171	320.600.80
Marzo	6.260	98.544	30.657.09	7.802	217.162	315.358.59
Abril	5.269	87.822	24.801.30	7.642	195.120	285.432.74
Mayo	5.319	79.938	24.900.10	8.233	250.614	294.034.47
Junio	5.048	86.355	25.842.59	7.318	177.184	263.645.29
Julio	4.530	72.150	22.622.27	8.125	187.524	294.354.81
Agosto	5.114	74.374	23.617.65	7.519	182.249	263.667.71
Septiembre	5.246	80.786	25.585.92	7.830	180.221	279.532.40
Octubre	5.446	81.038	25.438.66	8.553	219.489	314.046.42
Noviembre	5.269	78.338	24.698.18	7.584	173.601	264.449.23
Diciembre	6.066	92.283	29.038.16	8.713	216.813	303.444.42
Total	65.257	1'014.779	315.528.48	96.439	2'438.124	3'509.442.77

CONFERENCIAS TELEFONICAS A LARGA DISTANCIA — AÑO DE 1958

MESES	INTERIOR		EXTERIOR			
	ENTRANTES	SALIENTES	ENTRANTES		SALIENTES	
	Número	Número	Número	Minutos	Número	Minutos
Enero	85.940	71.617	1.966	11.384	2.843	16.007
Febrero	127.993	106.661	1.856	10.810	2.737	15.932
Marzo	102.548	85.457	2.175	12.600	3.014	17.102
Abril	86.467	72.039	2.150	12.510	3.125	18.221
Mayo	91.952	76.627	2.053	11.778	3.154	17.494
Junio	89.899	74.916	2.077	11.582	2.971	17.194
Julio	97.970	81.642	2.047	11.511	3.116	16.478
Agosto	100.418	83.682	2.207	12.247	3.349	17.428
Septiembre	102.892	85.743	2.171	12.320	3.272	17.682
Octubre	100.147	91.798	2.211	12.766	3.324	17.891
Noviembre	104.621	87.184	2.172	12.598	3.258	17.767
Diciembre	119.749	99 624	2.278	12.754	3.813	20.716
Total	1'210.595	1'016.990	25.363	144.860	37.976	209.912

EMPRESA DE TELEFONOS DE BOGOTA — APARATOS EN SERVICIO — AÑO DE 1958

MESES	URBANOS								RURALES (MAGNETOS)			TOTAL GENERAL		
	INSTALACIONES DIRECTAS (PRINCIPALES)			EXTENSIONES (DERIVACIONES)				Total de aparatos en servicio en último del mes	Instalaciones directas	Extensiones	TOTAL	Instalaciones directas	Extensiones	Total de aparatos en servicio
	Existencia en 1o. del mes	Nuevas	TOTAL	Existencia en 1o. del mes	Nuevas	Suprimidas	TOTAL							
Enero	77.232	400	77.632	17.723	249	31	17.941	95.573	....	..	..	77.632	17.941	95.573
Febrero	77.632	720	78.352	17.941	508	194	18.255	96.607	....	..	..	78.352	18.255	96.607
Marzo	78.352	603	78.955	18.255	249	242	18.262	97.217	...	..	..	78.955	18.262	97.217
Abril	78.955	191	79.146	18.262	365	86	18.541	97.687	....	..	..	79.146	18.541	97.687
Mayo	79.146	889	80.035	18.541	189	88	18.642	98.677	....	..	..	80.035	18.642	98.677
Junio	80.035	931	80.966	18.642	176	54	18.764	99.730	....	..	..	80.966	18.764	99.730
Julio	80.966	989	81.955	18.764	405	203	18.966	100.921	....	..	..	81.955	18.966	100.921
Agosto	81.955	502	82.457	18.966	187	101	19.052	101.509	...	..	..	82.457	19.052	101.509
Septiembre	82.457	515	82.972	19.052	254	143	19.163	102.135	....	..	..	82.972	19.163	102.135
Octubre	82.972	537	83.509	19.163	276	57	19.382	102.891	....	..	..	83.509	19.382	102.891
Noviembre	83.509	277	83.786	19.382	117	38	19.461	103.247	....	..	..	83.786	19.461	103.247
Diciembre	83.786	327	84.113	19.461	476	172	19.765	103.878	....	..	..	84.113	19.765	103.878
Total	77.232	6.881	84.113	17.723	3.451	1.409	19.765	103.878	...	..	..	84.113	19.765	103.878

APARATOS EN SERVICIO, POR CENTRALES (EN 31 DE DICIEMBRE DE 1958)

CENTRALES	Instalaciones directas	Extensiones	Total de aparatos en servicio
Centro	29.659	12.587	42.246
Teusaquillo	9.699	2.128	11.827
Chapinero	19.641	1.770	21.411
Ricaurte	6.271	2.060	8.331
Las Cruces	9.412	784	10 196
Muzú	2.807	231	3.038
Ciudad Universitaria	2.656	77	2.733
San Fernando	2.873	63	2.936
Fontibón	479	24	503
Usaquén	408	29	437
Suba	118	6	124
Bosa	90	6	96
Magnetos	.....	.....	.....
Total	84.113	19.765	103.878

APARATOS EN SERVICIO, POR CENTRALES — AÑOS 1951 — 1958

CLASIFICACION	1951	1952	1953	1954	1955	1956	1957	1958
LINEAS DIRECTAS								
Centro	14.683	17.776	19.925	21.750	23.900	26.345	28.750	29.659
Teusaquillo	5.125	5.731	7.039	7.823	8.934	9.940	9.846	9.699
Chapinero	6.960	8.041	10.157	12.129	16.206	19.633	19.043	19.641
Ricaurte	1.769	1.875	2.269	3.146	4.087	5.675	6.202	6.271
Las Cruces	3.221	3.809	3.970	4.743	5.963	7.392	8.878	9.412
Muzú	.....	.....	.....	.....	.....	1.555	2.621	2.807
Ciudad Universitaria	.....	.....	.....	.....	.....	.....	.....	2.656
San Fernando	.....	.....	.....	.....	.....	.....	821	2.873
Fontibón	.....	.....	.....	.....	.....	457	476	479
Usaquén	.....	.....	.....	.....	.....	201	388	408
Suba	.....	.....	.....	.....	.....	78	117	118
Bosa	.....	.....	.....	.....	.....	60	90	90
Sub-total	31.758	37.232	43.360	49.591	59.090	71.336	77.232	84.113
EXTENSIONES								
Centro	4.270	5.311	6.197	7.064	8.709	9.766	11.381	12.587
Teusaquillo	651	1.014	1.103	1.154	1.458	1.611	2.010	2.128
Chapinero	381	796	901	813	992	1.299	1.546	1.770
Ricaurte	341	410	462	626	974	1.713	1.895	2.060
Las Cruces	316	293	323	399	508	683	745	784
Muzú	.....	.....	.....	.....	.....	32	99	231
Ciudad Universitaria	.....	.....	.....	.....	.....	.....	.....	77
San Fernando	.....	.....	.....	.....	.....	.....	2	63
Fontibón	.....	.....	.....	.....	.....	15	18	24
Usaquén	.....	.....	.....	.....	.....	12	20	29
Suba	.....	.....	.....	.....	.....	2	3	6
Bosa	.....	.....	.....	.....	.....	1	4	6
Sub-total	5.959	7.824	8.986	10.056	12.641	15.134	17.723	19.765
Magnetos	21	12	15	17	14	8	8	.. ..
Total general	37.738	45.068	52.361	59.664	71.745	86.478	94.963	103.878

EMPRESA DE TELEFONOS DE BOGOTA, D. E.

BALANCE CONSOLIDADO EN 31 DE DICIEMBRE DE 1958

ACTIVO

EFECTIVO EN CAJA Y BANCOS:			
Fondos a la orden.....$	36.954 69		
Fondos Esp. Deuda Ext...	736 69	37.691 38	
Cuentas por cobrar a suscriptores	1'998.068 35		
Provisión para incobrables	(636.834 38)	1'361.233 97	
Otras cuentas por cobrar..	275.608 91		
Provisión para incobrables	(16.708 66)	258.900 25	
MATERIALES:			
En Almacén.....	5'433.429 61		
En Tránsito.....	445.700 98	5'879.130 59	
Pagos anticipados y diferidos.....		1'517.171 61	
Otros Activos circulantes..		458.254 29	
SUB-TOTAL.....$		9'512.382 09	
Activos del Fondo para Prestaciones Sociales...		2'391.091 75	11'903.473 84
INVERSIONES:			
DEPRECIABLES:			
Edificios.....		5'435.379 50	
Plantas Telefónicas en servicio.....		67'647.756 01	
Plantas en desuso.....		824.269 00	
Muebles y equipo de oficina		721.109 31	
Vehículos y otros equipos.		600.422 47	75'228.936 29
NO DEPRECIABLES:			
Terrenos.....		1'211.295 40	
Plantas en construcción..		28.755 07	1'270.050 47
Intangibles			430.273 33
REVALUACION DE ACTIVOS:			
Terrenos.....		1'238.906 55	78'168.166 64
TOTAL ....$			90'071.640 48

PASIVO

CORTO PLAZO:		
Documentos Deuda Externa.....$	....	
Documentos Deuda Interna	....	
Gastos acumulados por pagar.....	187.055 15	
Cuentas aprobadas por pagar.. ...	3'990.508 72	
Depósitos de garantía	33.288 72	
Provisiones varias.	141.232 27	
Otros Pasivos circulantes.....	466.111 41	
SUB-TOTAL..... .. .. $	4'818.196 27	
DIFERIDOS:		
Facturación Depósitos.....	....	
Productos	63.955 49	
Otros Créditos	....	4'882.151 76
LARGO PLAZO:		
Documentos Deuda Externa.....	16'314.608 02	
Documentos Deuda Interna	1'290.000 00	
Depósitos de Garantía....	6'548.178 13	24'152.786 15
RESERVAS:		
Seguros de Vida	141.756 60	
Depreciación	12'388.043 93	
Fondos para Prestaciones Sociales.	2'391.091 75	14'920.892 33
CAPITAL Y SUPERAVIT:		
Distrito Especial de Bogotá	42'513.131 68	
Reserva Eventual	1'576.083 60	
Rendimiento Neto de la Vigencia.	... . ..	
Superávit por Revaluación	1'238.906 55	
Superávit Costos Materiales.....	787.688 41	46'115.810 24
TOTAL .... $		90'071.640 48

RESULTADO DE OPERACIONES

AÑO DE 1958

INGRESOS

PRODUCTO DE SUSCRIPTORES.... ....$	18'578.107 88
Servicio de Teléfonos Públicos.....	3'290.316 20
Participación de larga distancia	580.041 36
Directorio.	642.000 66
Otros productos....	120.962 73
Suma..... .... $	23'211.428 83
Productos incobrables.....	- 141.220 51
TOTAL PRODUCTOS DE OPERACIONES. ..... $	23'070.208 32
OTROS INGRESOS:	
Dividendos e intereses.... .... $	5.029 93
Ingresos varios	301.901 25
TOTAL RENDIMIENTO BRUTO..... ..... $	23'377.138 50
INGRESOS ESPECIALES ....$	861.130 05
Saldo provisión Deuda Externa 1957.	298.176 55
TOTAL DE INGRESOS..... .....$	24'536.445 10

EGRESOS

GASTOS DE OPERACION.....$		9'932.743 26
Deducciones del rendimiento.....		7'641.354 27
Suma..... ....$		17'580.097 53
APLICACIONES DEL RENDIMIENTO:		
Por amortización Deuda Externa.....	5'158.763 97	
Por amortización Deuda Interna. ...	221.500 00	5'380.263 97
Para Reserva Eventual		1'576.083 60
TOTAL DE EGRESOS..... .....$		24'536.445 10

MOVIMIENTO AEREO INTERNACIONAL

AEROPUERTO DE TECHO — AÑO DE 1958

MESES	NACIONALIDAD DE LAS AERONAVES	No. DE AERONAVES		No. DE PASAJEROS		CARGA EN KILOS		CORREO EN KILOS	
		Entradas del exterior	Salidas al exterior	Entrados del exterior	Salidos al exterior	Importada	Exportada	Recibido del exterior	Despachado al exterior
Enero	Nacionales	49	53	390	402	13.121	10.805	153	820
	Extranjeras	85	84	764	604	22.106	13.018	2.014	1.150
Febrero	Nacionales	98	97	1.595	1.433	29.331	15.485	1.890	6.962
	Extranjeras	27	26	520	511	8.259	1.444	2.137	941
Marzo	Nacionales	101	100	1.469	1.571	37.729	7.596	1.495	2.954
	Extranjeras	47	46	634	594	26.824	1.672	3.087	269
Abril	Nacionales	47	63	406	603	17.859	3.363	249	1.890
	Extranjeras	84	98	902	1.205	22.513	5.185	4.304	2.303
Mayo	Nacionales	44	52	386	601	13.205	9.602	849	2.456
	Extranjeras	73	94	749	1.302	12.053	2.096	5.090	3.204
Junio	Nacionales	107	104	1.823	1.289	23.244	12.721	2.838	3.947
	Extranjeras	39	39	682	636	14.907	2.192	1.941	751
Julio	Nacionales	107	108	1.747	2.301	34.155	7.664	2.327	4.356
	Extranjeras	47	48	694	705	9.555	831	3.141	641
Agosto	Nacionales	105	104	1.728	1.766	40.699	13.764	2.674	4.071
	Extranjeras	51	52	832	826	17.319	5.694	2.364	593
Septiembre	Nacionales	105	108	1.450	1.800	24.587	17.035	1.955	3.808
	Extranjeras	46	46	671	847	14.790	3.301	3.266	649
Octubre	Nacionales	104	101	1.167	1.056	29.268	4.462	2.174	1.963
	Extranjeras	50	47	584	702	7.135	659	1.827	649
Noviembre	Nacionales	98	100	1.526	1.605	19.658	4.514	2.215	266
	Extranjeras	46	42	751	679	18.603	6.551	2.089	....
Diciembre	Nacionales	123	124	1.771	1.841	13.432	13.644	127	3.259
	Extranjeras	50	51	598	775	12.630	7.272	142	323
Total 1958	Nacionales	1.088	1.114	15.458	16.268	296.288	120.655	18.946	36.752
	Extranjeras	645	673	8.381	9.386	186.694	49.916	31.402	10.824
Gran total		1.733	1.787	23.839	25.654	482.982	170.571	50.348	47.576
Total 1957	Nacionales	903	903	14.523	14.647	285.192	77.920	17.462	19.209
	Extranjeras	421	418	4.329	5.473	279.603	11.868	22.813	1.856
Gran total		1.324	1.321	18.852	20.120	564.795	89.788	40.275	21.065

AEROPUERTO DE TECHO

MOVIMIENTO DE PASAJEROS Y CARGA EN EL AÑO DE 1958

MESES	PASAJEROS QUE PAGAN		CARGA EN TONS. METRICAS	
	Entrados	Salidos	Embarcada	Desembarcada
Enero	46.232	33.932	1.968.2	1.799.6
Febrero	32.603	27.637	2.325.6	2.007.1
Marzo	27.523	28.943	2.626.3	2.192.6
Abril	30.350	28.266	2.359.6	2.054.2
Mayo	25.389	24.677	2.326.4	1.900.3
Junio	24.917	25.377	2.215.2	1.927.9
Julio	31.653	33.358	2.520.5	1.887.2
Agosto	35.973	30.469	2.356.2	2.053.5
Septiembre	27.149	26.767	2.527.4	2.099.9
Octubre	25.178	25.269	2.768.6	2.425.9
Noviembre	28.263	29.713	2.856.5	2.374.8
Diciembre	32.328	39.146	2.756.6	2.136.8
Total	367.558	353.554	29.607.1	24.859.8

EMPRESA DE BUSES DE BOGOTA, D. E.

RESUMEN GENERAL — AÑOS 1932 — 1958

AÑOS	Producto bruto $	GASTOS DE EXPLOTACION		PRODUCTO NETO		Pasajeros transportados	Promedio de carros en servicio
		$	%	$	%		
1932	897.621.67	581.321.74	64,8	316.299.33	35,2	17'755.265	74
1933	982.425.36	567.208.40	57,7	415.216.96	42,3	19'565.703	75
1934	1'135.599.25	661.367.25	58,2	474.232.00	41,8	22'639.314	75
1935	1'196.538.90	747.035.64	62,4	449.503.26	37,6	23'754.822	75
1936	1'322.234.03	867.579.52	65,6	454.654.51	34,4	26'293.453	87
1937	1'477.362.08	1'005.505.66	68,1	471.856.42	31,9	29'586.867	89
1938	1'560.431.25	1'188.670.96	76,2	371.760.29	23,8	31'241.123	88
1939	1'603.063.28	1'267.789.63	79,1	335.273.65	20,9	32'166.611	92
1940	1'530.861.89	1'250.822.74	81,7	280.039.15	18,3	30'721.000	91
1941	1'542.616.89	1'296.571.29	84,1	246.045.60	15,9	30'902.657	95
1942	1'594.265.81	1'267.843.55	79,5	326.422.26	20,5	31'816.780	90
1943	1'869.580.96	1'459.213.83	78,1	410.367.13	21,9	37'544.424	91
1944	2'186.786.95	1'756.827.85	80,3	429.959.10	19,7	43'448.358	94
1945	2'569.574.96	2'017.382.50	77,9	552.778.37	22,1	51'499.803	93
1946	3'003.165.54	2'409.539.21	80,2	593.626.33	19,8	59'751.509	93
1947	2'833.960.92	2'598.886.78	91,7	235.074.14	8,3	56'463.289	89
1948	2'539.778.29	2'267.084.00	89,3	272.694.29	10,7	48'503.690	90
1949	3'747.476.27	3'515.592.00	93,8	231.884.27	6,2	54'393.314	105
1950	4'098.467.43	3'686.480.67	89,9	411.986.76	10,1	51'610.201	103
1951	4'621.096.49	3'781.581.25	81,8	839.515.24	18,2	48'527.425	118
1952	5'223.092.90	4'540.437.68	86,9	682.655.22	13,1	51'469.866	108
1953	5'685.645.68	4'953.141.11	87,1	732.504.57	12,9	52'312.718	102
1954	5'301.232.00	6'095.790.95	115,0	— 794.558.95	—15,0	52'447.242	104
1955	4'484.157.06	5'914.739.21	131,9	—1'430.582.15	—31,9	44'513.770	87
1956	7'890.637.93	7'671.265.56	97,2	219.372.37	2,8	77'936.806	178
1957	9'564.810.11	10'457.021.86	109,3	— 892.211.75	— 9,3	92'132.286	181
1958	6'973.809.32	11'769.672.76	168,8	—4'795.863.44	—68,8	66'217.811	112

INDICES (1)

AÑOS 1948 — 1958

AÑOS	PASAJEROS TRANSPORTADOS		PROMEDIO DE CARROS EN SERVICIO		KILOMETROS RECORRIDOS	
	Número	Indice	Número	Indice	Número	Indice
1948	48'503.690	100,0	90	100,0	4'492.079	100,0
1949	54'393.314	112,1	105	116,7	6'492.869	144,5
1950	51'610.201	106,4	103	114,4	6'960.271	154,9
1951	48'527.425	100,0	118	131,1	8'369.257	186,3
1952	51'469.866	106,1	108	120,0	9'285.101	206,7
1953	52'312.718	107,9	102	113,3	8'695.943	193,6
1954	52'447.242	108,1	104	115,6	8'458.050	188,3
1955	44'513.770	91,8	87	96,7	5'545.959	123,5
1956	77'936.806	160,7	178	197,8	13'357.910	297,4
1957	92'132.286	189,9	181	201,1	15'347.628	341,7
1958	66'217.811	136,5	112	124,4	10'629.469	236,6

(1) Base 1948 = 100.

EMPRESA DE BUSES DE BOGOTA, D. E.

MOVIMIENTO POR LINEAS — AÑO DE 1958

MESES	Número de carros en servicio	Número de viajes redondos	Recorrido en kilómetros	Pasajeros transportados	PRODUCTO DE PASAJES		PRODUCTO DE PASAJES POR:		
					$	Por 100	Carro	Viaje	Kilómetro
No. 1 — LAS FERIAS — LAS AGUAS (BUSES DE GASOLINA)									
Enero	15	4.955	124.850	734.288	73.428.80	11.5	4.895.25	14.81	0.58
Febrero	13	3.894	97.350	589.825	58.982.50	9.3	4.537.11	15.14	0.60
Marzo	13	4.398	109.938	648.834	64.883.40	10.2	4.991.03	14.75	0.59
Abril	14	4.439	110.987	640.949	64.094.90	10.0	4.578.20	14.43	0.57
Mayo	13	4.199	104.975	611.252	61.125.20	9.6	4.701.93	14.55	0.58
Junio	12	4.089	102.225	584.336	58.433.60	9.2	4.869.46	14.29	0.57
Julio	11	3.936	98.412	564.235	56.423.50	8.9	5.129.40	14.33	0.57
Agosto	9	3.142	78.550	446.083	44.608.30	7.0	4.956.47	14.19	0.56
Septiembre	8	2.819	70.475	392.879	39.287.40	6.2	4.910.92	13.93	0.55
Octubre	7	2.830	70.738	392.250	39.225.00	6.2	5.603.57	13.86	0.55
Noviembre	6	2.358	58.962	327.532	32.753.20	5.1	5.458.86	13.89	0.55
Diciembre	8	3.112	77.800	433.243	43.324.30	6.8	5.415.53	13.92	0.55
Total	10	44.171	1'105.262	6'365.701	636.570.10	100.0	63.657.01	14.41	0.57
No. 2 — AVENIDA CHILE — SAN ISIDRO (BUSES DE GASOLINA)									
Enero	9	2.559	65.312	414.780	41.478.00	15.9	4.608.66	16.20	0.63
Febrero	7	1.628	41.188	286.152	28.615.20	10.9	4.087.88	17.57	0.69
Marzo	7	1.790	45.274	304.620	30.462.00	11.6	4.351.71	17.01	0.67
Abril	7	1.808	45.742	292.632	29.263.20	11.2	4.180.45	16.18	0.64
Mayo	6	1.689	42.732	279.431	27.943.10	10.7	4.657.18	16.54	0.65
Junio	6	1.647	41.669	263.331	26.333.10	10.1	4.388.85	15.98	0.63
Julio	4	1.304	32.991	211.820	21.182.00	8.1	5.295.50	16.24	0.64
Agosto	3	1.118	28.298	179.392	17.939.20	6.9	5.979.73	16.04	0.63
Septiembre	3	759	19.203	118.506	11.850.60	4.5	3.950.20	15.61	0.61
Octubre	3	1.026	25.958	158.458	15.845.80	6.0	5.281.93	15.44	0.61
Noviembre	2	496	12.549	69.098	6.909.80	2.6	3.454.90	13.93	0.55
Diciembre	1	286	7.236	38.545	3.854.50	1.5	3.854.50	13.47	0.53
Total	4	16.110	408.152	2'616.765	261.676.50	100.0	65.419.12	16.24	0.64
No. 3 — COUNTRY CLUB — LUNA PARK (BUSES DE GASOLINA)									
Enero	9	2.736	76.424	434.878	43.487.80	13.7	4.831.97	15.89	0.57
Febrero	9	2.381	65.716	407.079	40.707.90	12.8	4.523.10	17.09	0.62
Marzo	8	2.378	65.633	402.885	40.288.50	12.7	5.036.06	16.94	0.61
Abril	8	2.368	65.357	379.865	37.986.50	12.0	4.748.31	16.04	0.58
Mayo	8	2.228	61.493	362.339	36.233.90	11.4	4.529.23	16.26	0.59
Junio	6	1.806	49.832	290.315	29.031.50	9.1	4.838.58	16.07	0.58
Julio	6	1.686	46.519	268.294	26.829.40	8.4	4.471.56	15.91	0.58
Agosto	5	1.609	44.408	239.616	23.961.60	7.5	4.783.32	14.89	0.54
Septiembre	3	1.041	28.732	163.659	16.365.90	5.2	5.455.30	15.72	0.57
Octubre	3	902	24.895	129.266	12.926.60	4.1	4.308.86	14.33	0.52
Noviembre	2	511	14.104	68.253	6.825.30	2.1	3.412.65	13.35	0.48
Diciembre	1	258	7.136	31.224	3.122.40	1.0	3.122.40	12.10	0.44
Total	6	19.904	550.249	3'177.673	317.767.30	100.0	52.961.21	15.96	0.58
No. 4 — PALERMO — SAN CRISTOBAL (BUSES DE GASOLINA)									
Enero	14	4.479	98.377	697.950	69.795.00	9.9	4.985.35	15.58	0.71
Febrero	12	3.691	80.095	632.763	63.276.30	9.0	5.273.02	17.14	0.79
Marzo	12	3.633	78.825	632.186	63.218.60	9.0	5.268.21	17.40	0.80
Abril	11	3.723	80.800	600.090	60.009.00	8.5	5.455.36	16.11	0.74
Mayo	12	3.847	83.491	623.527	62.352.70	8.8	5.196.05	16.20	0.75
Junio	13	4.085	88.655	637.064	63.706.40	9.0	4.900.49	15.59	0.72
Julio	12	4.187	90.857	664.521	66.452.10	9.4	5.537.67	15.87	0.73
Agosto	11	3.401	73.802	559.229	55.922.90	7.9	5.083.90	16.44	0.76
Septiembre	10	3.060	66.402	557.178	55.717.80	7.9	5.571.78	18.20	0.84
Octubre	9	2.840	61.625	520.575	52.057.50	7.4	5.784.16	18.33	0.84
Noviembre	7	2.489	54.011	452.787	45.278.70	6.4	6.468.38	18.19	0.84
Diciembre	9	2.875	62.388	477.128	47.712.80	6.8	5.301.42	16.59	0.76
Total	11	42.310	919.328	7'054.998	705.499.80	100.0	64.136.34	16.67	0.77
No. 5 — RIONEGRO — BARRIO VERAGUAS (BUSES DE GASOLINA)									
Enero	10	2.621	76.594	392.756	39.275.60	12.9	3.927.56	14.98	0.51
Febrero	10	2.556	73.627	391.565	39.156.50	12.8	3.915.65	15.32	0.53
Marzo	11	2.757	79.402	410.239	41.023.90	13.4	3.729.44	14.88	0.52
Abril	9	2.464	70.963	335.205	33.520.50	11.0	3.724.50	13.60	0.47
Mayo	8	2.280	65 67°	309.323	30.932.30	10.1	3.866.53	13.60	0.47
Junio	9	2.325	66.960	298.700	29.870.00	9.8	3.318.88	12.84	0.45
Julio	7	2.087	60.105	272.354	27.235.40	8.9	3.890.77	13.05	0.45
Agosto	6	1.772	51 [illegible]	220.986	22.098.60	7.3	3.683.10	12.47	0.43
Septiembre	4	1.235	35.568	153.457	15.345.70	5.0	3.836.42	12.42	0.43
Octubre	5	1.423	40.982	161.668	16.166.80	5.3	3.233.36	11.36	0.39
Noviembre	3	764	21.989	82.730	8.273.00	2.7	2.757.66	10.83	0.38
Diciembre	1	253	7.286	24.267	2.426.70	0.8	2.426.70	9.59	0.33
Total	7	22.537	650.173	3'053.250	305.325.00	100.0	43.617.85	13.55	0.47

EMPRESA DE BUSES DE BOGOTA, D. E.

MOVIMIENTO POR LINEAS — AÑO DE 1958

MESES	Número de carros en servicio	Número de viajes redondos	Recorrido en kilómetros	Pasajeros transportados	PRODUCTO DE PASAJES		PRODUCTO DE PASAJES POR:		
					$	Por 100	Carro	Viaje	Kilómetro
No. 6 — CIUDAD UNIVERSITARIA — OSPINA PEREZ (BUSES DE GASOLINA)									
Enero	14	4.798	141.033	741.963	74.196.30	11.2	5.299.73	15.46	0.53
Febrero	13	3.874	112.733	664.978	66.497.80	10.0	5.115.21	17.16	0.59
Marzo	14	4.535	131.969	747.111	74.711.10	11.2	5.336.50	16.47	0.57
Abril	12	4.291	124.883	674.377	67.437.70	10.1	5.619.80	15.72	0.54
Mayo	12	4.037	117.477	643.107	64.310.70	9.7	5.359.22	15.93	0.55
Junio	11	3.641	105.953	570.332	57.033.20	8.6	5.184.84	15.66	0.54
Julio	11	3.766	109.590	580.034	58.003.40	8.7	5.273.04	15.40	0.53
Agosto	8	2.976	86.602	453.536	45.353.60	6.8	5.669.20	15.24	0.52
Septiembre	7	2.616	76.126	424.334	42.433.40	6.4	6.061.91	16.26	0.56
Octubre	7	2.444	71.135	404.674	40.467.40	6.1	5.781.06	16.56	0.57
Noviembre	5	2.225	64.747	337.503	33.750.30	5.1	6.750.06	15.17	0.52
Diciembre	8	2.911	84.696	408.353	40.835.30	6.1	5.104.41	14.03	0.48
Total	10	42.114	1'226.944	6'650.302	665.030.20	100.0	66.503.02	15.79	0.54
No. 7 — PUENTE ARANDA — 20 DE JULIO (BUSES DE GASOLINA)									
Enero	10	3.975	82.441	629.903	62.990.30	10.9	6.299.03	15.85	0.76
Febrero	11	3.557	73.264	589.311	58.931.10	10.2	5.357.37	16.57	0.80
Marzo	10	3.643	75.046	594.503	59.450.30	10.3	5.945.03	16.32	0.79
Abril	10	3.603	74.211	565.868	56.586.80	9.8	5.658.68	15.70	0.76
Mayo	10	3.513	72.378	547.388	54.738.80	9.4	5.473.88	15.58	0.76
Junio	8	2.908	59.905	463.200	46.320.00	8.0	5.790.00	15.93	0.77
Julio	8	2.942	60.605	476.110	47.611.00	8.2	5.951.37	16.18	0.78
Agosto	7	2.719	56.011	418.818	41.881.80	7.2	5.983.11	15.40	0.75
Septiembre	6	2.095	43.167	333.381	33.338.10	5.8	5.556.35	15.91	0.77
Octubre	6	2.404	49.522	372.828	37.282.80	6.4	6.213.80	15.51	0.75
Noviembre	6	2.328	47.957	355.103	35.510.30	6.1	5.918.38	15.25	0.74
Diciembre	8	2.986	61.522	447.196	44.719.60	7.7	5.589.95	14.98	0.73
Total	8	36.673	756.029	5'793.609	579.360.90	100.0	72.420.11	15.80	0.77
No. 8 — ALCAZARES — LA HORTUA (BUSES TROLLEY)									
Enero	13	4.558	80.677	764.663	76.466.30	7.8	5.882.02	16.78	0.95
Febrero	13	3.787	67.021	745.405	74.540.50	7.6	5.733.88	19.68	1.11
Marzo	13	4.152	73.499	800.530	80.053.00	8.2	6.157.92	19.28	1.09
Abril	13	4.169	73.782	756.157	75.615.70	7.7	5.816.59	18.14	1.02
Mayo	13	4.316	76.402	798.993	79.899.30	8.2	6.146.10	18.51	1.04
Junio	13	4.498	79.615	783.961	78.396.10	8.0	6.030.47	17.43	0.98
Julio	14	4.909	86.898	858.451	85.845.10	8.8	6.131.79	17.49	0.99
Agosto	14	4.904	86.801	860.240	86.024.00	8.8	6.144.57	17.54	0.99
Septiembre	14	4.785	84.695	879.141	87.914.10	9.0	6.279.58	18.37	1.04
Octubre	14	4.935	87.332	885.496	88.549.60	9.1	6.324.97	17.94	1.01
Noviembre	14	4.606	81.517	842.435	84.243.50	8.6	6.017.39	18.29	1.03
Diciembre	13	4.715	83.455	798.525	79.852.50	8.2	6.142.52	16.93	0.96
Total	13	54.334	961.694	9'773.997	977.399.70	100.0	75.184.59	17.99	1.02
No. 9 — CIUDAD UNIVERSITARIA — LA HORTUA (BUSES TROLLEY)									
Enero	4	1.584	17.249	193.585	19.358.50	6.9	4.839.62	12.22	1.12
Febrero	4	1.635	17.827	192.118	19.211.80	6.9	4.802.95	11.75	1.08
Marzo	4	1.834	19.991	212.257	21.225.70	7.6	5.306.42	11.57	1.06
Abril	4	1.793	19.549	194.836	19.483.60	7.0	4.870.90	10.87	1.00
Mayo	4	1.760	19.184	202.926	20.292.60	7.3	5.073.15	11.53	1.06
Junio	4	1.759	19.173	202.370	20.237.00	7.2	5.059.25	11.50	1.05
Julio	4	1.889	20.590	217.734	21.773.40	7.8	5.443.35	11.53	1.06
Agosto	4	1.941	21.157	228.449	22.844.90	8.2	5.711.22	11.77	1.08
Septiembre	5	2.404	26.204	285.847	28.584.70	10.2	5.716.94	11.89	1.09
Octubre	6	2.748	29.959	312.476	31.247.60	11.2	5.207.93	11.37	1.04
Noviembre	6	2.568	27.991	289.696	28.962.60	10.4	4.827.10	11.28	1.03
Diciembre	6	2.607	28.411	261.562	26.156.20	9.4	4.359.36	10.03	0.92
Total	4	24.522	267.285	2'793.786	279.378.60	100.0	69.844.65	11.39	1.04
No. 10 — SAN FERNANDO — BARRIO URDANETA (BUSES DE GASOLINA)									
Enero	15	4.293	145.407	725.329	72.532.90	11.1	4.835.53	16.89	0.50
Febrero	13	3.244	108.674	599.800	59.980.00	9.2	4.613.85	18.49	0.55
Marzo	14	3.687	123.531	662.025	66.202.50	10.1	4.728.75	17.95	1.53
Abril	14	3.808	127.568	649.357	64.935.70	9.9	4.638.26	17.05	0.51
Mayo	13	3.637	121.823	617.500	61.750.00	9.4	4.750.00	16.98	0.51
Junio	13	3.636	121.806	618.590	61.859.00	9.5	4.758.38	17.01	0.51
Julio	11	3.319	111.169	570.853	57.085.30	8.7	5.189.57	17.20	0.51
Agosto	8	2.628	88.038	432.533	43.253.30	6.6	5.406.66	16.46	0.49
Septiembre	9	2.651	88.809	450.152	45.015.20	6.9	5.001.69	16.98	0.51
Octubre	8	2.288	76.665	407.288	40.728.80	6.2	5.091.10	17.80	0.53
Noviembre	8	2.294	76.849	388.517	38.851.70	5.9	4.856.46	16.94	0.50
Diciembre	9	2.726	91.321	418.232	41.823.20	6.4	4.647.02	15.34	0.46
Total	11	38.211	1'281.660	6'540.176	654.017.60	100.0	59.456.14	17.11	0.51

EMPRESA DE BUSES DE BOGOTA, D. E.

MOVIMIENTO POR LINEAS — AÑO DE 1958

MESES	Número de carros en servicio	Número de viajes redondos	Recorrido en kilómetros	Pasajeros transportados	PRODUCTO DE PASAJES		PRODUCTO DE PASAJES POR:		
					$	Por 100	Carro	Viaje	Kilómetro
No. 11 — LAS AGUAS — FONTIBON (BUSES DE GASOLINA)									
Enero	6	1.866	46.971	253.554	25.355.40	15.0	4.225.90	13.59	0.54
Febrero	5	1.699	42.135	209.092	20.909.20	12.4	4.181.84	12.31	0.47
Marzo	6	1.892	46.934	206.152	20.615.20	12.2	3.435.87	10.89	0.44
Abril	7	1.953	48.434	202.233	20.223.30	12.0	2.889.04	10.35	0.42
Mayo	6	1.929	47.839	196.664	19.666.40	11.6	3.277.73	10.19	0.41
Junio	5	1.611	39.940	163.710	16.371.00	9.7	3.274.20	10.16	0.41
Julio	4	1.340	33.244	134.848	13.484.80	8.0	3.371.20	10.06	0.40
Agosto	3	1.165	28.867	115.686	11.568.60	6.9	3.856.20	9.93	0.40
Septiembre	2	681	16.889	71.369	7.136.90	4.2	3.568.45	10.48	0.42
Octubre	2	627	15.550	59.349	5.934.90	3.5	2.967.45	9.46	0.38
Noviembre	1	465	11.532	44.653	4.465.30	2.6	4.465.30	9.60	0.39
Diciembre	1	359	8.915	31.971	3.197.10	1.9	3.197.10	8.90	0.36
Total	4	15.587	387.250	1'689.281	168.928.10	100.0	42.232.02	10.84	0.44
No. 12 — ESCUELA MILITAR — SAN AGUSTIN (BUSES DE GASOLINA)									
Enero	8	2.142	64.104	262.721	26.272.10	14.2	3.284.01	12.26	0.41
Febrero	8	2.052	60.534	244.044	24.404.40	13.2	3.050.55	11.89	0.40
Marzo	8	2.204	65.018	258.230	25.823.00	13.9	3.227.87	11.72	0.40
Abril	8	2.272	67.024	249.400	24.940.00	13.5	3.117.50	10.98	0.37
Mayo	7	1.946	57.407	224.330	22.433.00	12.1	3.204.71	11.53	0.39
Junio	6	1.591	46.949	175.985	17.598.50	9.5	2.933.08	11.06	0.37
Julio	5	1.380	40.710	145.014	14.501.40	7.8	21.900.28	13.65	0.36
Agosto	3	1.062	31.344	110.030	11.003.00	5.9	3.667.67	10.36	0.35
Septiembre	3	666	19.632	73.213	7.321.30	4.0	2.440.43	10.99	0.37
Octubre	3	751	22.155	75.026	7.502.60	4.0	2.500.87	9.99	0.34
Noviembre	1	217	6.401	35.197	3.519.70	1.9	3.519.70	16.22	0.55
Total	5	16.283	481.278	1'853.190	185.319.00	100.0	37.063.80	11.38	0.38
No. 13 — CUNDINAMARCA — SAN CARLOS (BUSES DE GASOLINA)									
Enero	11	3.562	86.893	519.246	51.924.60	10.2	4.720.42	14.58	0.60
Febrero	10	3.195	70.012	464.576	46.457.60	9.1	4.645.76	14.54	0.66
Marzo	10	3.408	82.145	474.835	47.483.50	9.3	4.748.35	13.93	0.58
Abril	10	3.480	83.868	453.777	45.377.70	8.9	4.537.77	13.04	0.54
Mayo	11	3.580	86.266	485.904	48.590.40	9.5	4.417.30	13.57	0.56
Junio	11	3.577	86.206	486.127	48.612.70	9.5	4.419.34	13.59	0.56
Julio	10	3.482	83.904	469.228	46.922.80	9.2	4.692.28	13.47	0.56
Agosto	7	2.557	61.624	359.535	35.953.50	7.0	5.136.21	14.06	0.58
Septiembre	8	2.491	60.033	347.486	34.748.60	6.8	4.343.57	13.95	0.58
Octubre	8	2.509	60.455	377.627	37.762.70	7.4	4.720.34	15.05	0.62
Noviembre	7	2.147	51.743	307.569	30.756.90	6.0	4.393.84	14.32	0.59
Diciembre	8	2.619	63.130	358.492	35.849.20	7.0	4.481.15	13.69	0.57
Total	9	36.607	876.279	5'104.402	510.440.20	100.0	56.715.57	13.94	0.58
No. 14 — LOS MARTIRES — BOSA (BUSES DE GASOLINA)									
Enero	3	993	14.101	126.500	12.650.00	11.7	4.216.67	12.74	0.90
Febrero	3	933	13.256	109.379	10.937.90	10.1	3.645.97	11.72	0.82
Marzo	3	1.075	15.265	120.317	12.031.70	11.1	4.010.57	11.19	0.79
Abril	3	899	12.766	97.305	9.730.50	9.0	3.243.50	10.82	0.76
Mayo	3	895	12.985	97.884	9.788.40	9.0	3.262.80	10.94	0.75
Junio	4	1.138	16.167	129.166	12.916.60	11.9	3.229.15	11.35	0.80
Julio	3	952	13.518	112.368	11.236.80	10.4	3.745.60	11.80	0.83
Agosto	6	717	10.174	84.948	8.494.80	7.8	1.415.80	11.85	0.83
Septiembre	2	507	7.192	63.710	6.371.00	5.9	3.185.50	12.57	0.88
Octubre	2	568	8.066	63.103	6.310.30	5.8	3.155.15	11.11	0.78
Noviembre	2	423	6.007	47.382	4.738.20	4.4	2.369.10	11.20	0.79
Diciembre	1	339	4.814	31.535	3.153.50	2.9	3.153.50	9.30	0.65
Total	3	9.439	134.311	1'083.597	108.359.70	100.0	36.119.90	11.48	0.81
No. 15 — LAS AGUAS — BARRIO CLARET (BUSES DE GASOLINA)									
Enero	6	2.091	35.396	263.339	26.333.90	12.4	4.388.98	12.59	0.74
Febrero	7	2.222	37.099	263.152	26.315.20	12.4	3.759.31	11.84	0.71
Marzo	7	2.527	42.209	295.985	29.598.50	13.9	4.228.36	11.71	0.70
Abril	6	2.211	36.915	258.120	25.812.00	12.1	4.302.00	11.67	0.70
Mayo	5	2.016	33.667	239.051	23.905.10	11.2	4.781.02	11.86	0.71
Junio	5	1.625	27.129	191.440	19.144.00	9.0	3.828.80	11.78	0.70
Julio	4	1.548	26.851	171.553	17.155.30	8.1	4.288.82	11.08	0.64
Agosto	3	1.432	23.914	156.573	15.657.30	7.4	5.219.10	10.93	0.65
Septiembre	3	1.209	20.199	139.289	13.928.90	6.6	4.642.97	11.52	0.69
Octubre	2	979	16.341	110.029	11.002.90	5.2	5.501.45	11.24	0.67
Noviembre	1	344	5.749	36.097	3.609.70	1.7	3.609.70	10.49	0.63
Total	4	18.204	305.469	2'124.628	212.462.80	100.0	53.115.70	11.67	0.69

EMPRESA DE BUSES DE BOGOTA, D. E.

MOVIMIENTO POR LINEAS — AÑO DE 1958 — SERVICIO ESPECIAL PARQUE DE LA "FLORIDA"

MESES	Número de carros en servicio	Número de viajes redondos	Recorrido en kilómetros	Pasajeros transportados	PRODUCTO DE PASAJES		PRODUCTO DE PASAJES POR:		
					$	Por 100	Carro	Viaje	Kilómetro
Enero	109	439	.....	46.600	9.320.00	8.6	85.50	21.23	....
Febrero	40	687	41.357	55.523	11.104.60	10.3	277.61	16.16	0.27
Marzo	41	832	43.643	70.784	14.156.80	13.1	345.29	17.01	0.32
Abril	51	484	24.354	41.021	8.204.20	7.6	160.87	16.95	0.34
Mayo	31	789	46.154	60.181	12.036.20	11.2	388.26	15.25	0.26
Junio	28	842	42.358	73.960	14.792.00	13.7	528.28	17.57	0.35
Julio	28	601	37.828	55.945	11.189.00	10.4	399.61	18.62	0.29
Agosto	23	651	40.794	62.309	12.461.80	11.6	541.82	19.14	0.30
Septiembre	20	391	22.564	42.442	8.488.40	7.9	424.42	21.71	0.38
Octubre	21	299	17.861	30.401	6.080.20	5.6	289.53	20.33	0.34
Total	..	6.015	316.913	539.166	107.833.20	100.0	.....	17.93	0.34
AEROPUERTO INTERNACIONAL									
Marzo	5	41	1.193	3.290	658.00	100.0	131.60	16.05	0.55
Total	5	41	1.193	3.290	658.00	100.0	131.60	16.05	0.55
RESUMEN POR MESES — AÑO DE 1958									
Enero	147	47.651	1'155.829	7'202.055	724.865.50	10.9	4.931.06	15.21	0.63
Febrero	138	41.035	1'001.888	6'444.762	650.028.50	9.7	4.710.35	15.84	0.65
Marzo	140	44.786	1'099.515	6'844.783	691.885.70	10.4	4.942.04	15.45	0.63
Abril	136	43.765	1'067.203	6'391.192	643.221.30	9.6	4.729.57	14.70	0.60
Mayo	131	42.661	1'049.951	6'299.800	635.998.10	9.5	4.854.95	14.91	0.60
Junio	126	40.778	994.542	5'932.587	600.654.70	9.0	4.767.10	14.73	0.60
Julio	114	39.328	953.791	5'773.362	582.930.70	8.7	5.113.43	14.82	0.61
Agosto	97	33.794	811.403	4'927.963	499.027.20	7.5	5.144.61	14.77	0.61
Septiembre	87	29.410	685.890	4'496.038	453.848.00	6.8	5.216.64	15.43	0.66
Octubre	85	29.573	679.239	4'460.514	449.091.50	6.7	5.283.43	15.18	0.66
Noviembre	71	24.235	542.108	3'684.482	368.448.20	5.5	5.189.41	15.20	0.68
Diciembre	74	26.046	588.110	3'760.273	376.027.30	5.6	5.081.45	14.44	0.64
Total	112	443.062	10'629.469	66'217.811	6'676.026.70	100.0	59.607.38	15.07	0.63

TOTAL POR LINEAS — AÑO DE 1958

NOMBRE DE LAS LINEAS	Número de carros en servicio	Número de viajes redondos	Recorrido en kilómetros	Pasajeros transportados	PRODUCTO DE PASAJES		PRODUCTO DE PASAJES POR:		
					$	Por 100	Carro	Viaje	Kilómetro
BUSES TROLLEY									
Alcázares—La Hortúa	13	54.334	961.694	9'773.997	977.399.70	14.6	75.184.59	17.99	1.02
Ciudad Universitaria—La Hortúa	4	24.522	267.285	2'793.786	279.378.60	4.2	69.844.65	11.39	1.04
BUSES DE GASOLINA									
Nº 1 Las Ferias—Las Aguas	10	44.171	1'105.262	6'365.701	636.570.10	9.5	63.657.01	14.41	0.57
Nº 2) Avenida Chile—San Isidro	4	16.110	408.152	2'616.765	261.676.50	3.9	65.419.12	16.24	0.64
Nº 3) Country Club—Luna Park	6	19.904	550.249	3'177.673	317.767.30	4.8	52.961.21	15.96	0.58
Nº 4) Palermo—San Cristóbal	11	42.310	919.328	7'054.998	705.499.80	10.6	64.136.34	16.67	0.77
Nº 5) Rionegro—Barrio Veraguas	7	22.537	650.173	3'053.250	305.325.00	4.6	43.617.85	13.55	0.47
Nº 6) Ciudad Univer.—Ospina Pérez	10	42.114	1'226.944	6'650.302	665.030.20	10.0	66.503.02	15.79	0.54
Nº 7) Puente Aranda—20 de Julio	8	36.673	756.029	5'793.609	579.360.90	8.7	72.420.11	15.80	0.77
Nº 10) San Fernando—Barrio Urdaneta	11	38.211	1'281.660	6'540.176	654.017.60	9.8	59.456.14	17.11	0.51
Nº 11) Las Aguas—Fontibón	4	15.587	387.250	1'689.281	168.928.10	2.5	42.232.02	10.84	0.44
Nº 12) Escuela Militar—San Agustín	5	16.283	481.278	1'853.190	185.319.00	2.8	37.063.80	11.38	0.38
Nº 13) Cundinamarca—San Carlos	9	36.607	876.279	5'104.402	510.440.20	7.6	56.715.57	13.94	0.58
Nº 14) Los Mártires—Bosa	3	9.439	134.311	1'083.597	108.359.70	1.6	36.119.90	11.48	0.81
Nº 15) Las Aguas—Barrio Claret	4	18.204	305.469	2'124.628	212.462.80	3.2	53.115.70	11.67	0.69
Servicio especial Parque "La Florida"	..	6.015	316.913	539.166	107.833.20	1.6	.....	17.93	0.34
Aeropuerto Internacional	5	41	1.193	3.290	658.00	0.0	131.60	16.05	0.55
TOTAL	..	443.062	10'629.469	66'217.811	6'676.026.70	100.0	.....	.....	....

PORCENTAJE POR LINEAS SOBRE PRODUCTO DE PASAJES — AÑO DE 1958

NOMBRE DE LAS LINEAS	Enero	Febrero	Marzo	Abril	Mayo	Junio	Julio	Agosto	Sepbre.	Octubre	Novbre.	Dicbre.	TOTAL
BUSES TROLLEY													
Alcázares—La Hortúa	10.5	11.5	11.6	11.8	12.6	13.0	14.7	17.2	19.4	19.7	22.9	21.2	14.6
Ciudad Universitaria—La Hortúa	2.7	3.0	3.1	3.0	3.2	3.4	3.7	4.6	6.3	7.0	7.9	7.0	4.2
BUSES DE GASOLINA													
Nº 1 Las Ferias—Las Aguas	10.1	9.1	9.4	10.0	9.6	9.7	9.7	8.9	8.6	8.7	8.9	11.5	9.5
Nº 2) Avenida Chile—San Isidro	5.7	4.4	4.4	4.5	4.4	4.4	3.6	3.6	2.6	3.5	1.9	1.0	3.9
Nº 3) Country Club—Luna Park	6.0	6.3	5.8	5.9	5.7	4.8	4.6	4.8	3.6	2.9	1.8	0.8	4.8
Nº 4) Palermo—San Cristóbal	9.6	9.7	9.1	9.3	9.8	10.6	11.4	11.2	12.3	11.6	12.3	12.7	10.6
Nº 5) Rionegro—Barrio Veraguas	5.4	6.0	5.9	5.2	4.9	5.0	4.7	4.4	3.4	3.6	2.2	0.7	4.6
Nº 6) Ciudad Univer.—Ospina Pérez	10.2	10.2	10.8	10.5	10.1	9.5	10.0	9.1	9.3	9.0	9.2	10.9	10.0
Nº 7) Puente Aranda—20 de Julio	8.7	9.1	8.6	8.8	8.6	7.7	8.2	8.4	7.3	8.3	9.6	11.9	8.7
Nº 10) San Fernando—Barrio Urdaneta	10.0	9.2	9.6	10.1	9.7	10.3	9.8	8.7	9.9	9.1	10.5	11.1	9.8
Nº 11) Las Aguas—Fontibón	3.5	3.2	3.0	3.1	3.1	2.7	2.3	2.3	1.6	1.3	1.2	0.9	2.5
Nº 12) Escuela Militar—San Agustín	3.6	3.[illegible]	3.7	3.9	3.5	2.9	2.5	2.2	1.6	1.7	1.0	...	2.8
Nº 13) Cundinamarca—San Carlos	7.2	7.1	6.9	7.1	7.6	8.1	8.1	7.2	7.7	8.4	8.3	9.5	7.6
Nº 14) Los Mártires—Bosa	1.8	1.7	1.7	1.5	1.5	2.2	1.9	1.7	1.4	1.4	1.3	0.8	1.6
Nº 15) Las Aguas—Barrio Claret	3.6	4.0	4.3	4.0	3.8	3.2	2.9	3.1	3.1	2.4	1.0	...	3.2
Servicio especial Parque "La Florida"	1.3	1.7	2.0	1.3	1.9	2.5	1.9	2.5	1.9	1.4	...	...	1.6
Aeropuerto Internacional	...	...	0.1	...	...	...	...	...	...	...	...	...	0.0
TOTAL	100.0	100.0	100.0	100.0	100.0	100.0	100.0	100.0	100.0	100.0	100.0	100.0	100.0

EMPRESA DE BUSES DE BOGOTA, D. E.

MOVIMIENTO GENERAL POR MESES — AÑO DE 1958

MESES	Promedio de carros en servicio	Recorrido en kilómetros	Pasajeros transportados	Producto de pasajes $	Gastos de explotación $	Producto neto por pasajes $	Producto por carro kilómetro en centavos de peso M/L.			Producto por pasajero en centavos de peso M/L.		
							TOTAL	Explotación	Neto	TOTAL	Explotación	Neto
Enero	147	1'155.829	7'202.055	724.865 50	1'165.754 02	— 440.888 52	62.71	100.86	—38.15	10.06	16.19	—6.13
Febrero	138	1'001.888	6'444.762	650.028 50	1'052.351 30	— 402.322 80	64.88	105.04	—40.16	10.09	16.33	—6.25
Marzo	140	1'099.515	6'844.783	691.885 70	1'051.668 17	— 359.782 47	62.93	95.65	—32.72	10.11	15.36	—5.21
Abril	136	1'067.203	6'391.192	643.221 30	991.802 94	— 348.581 64	60.27	92.93	—32.66	10.06	15.52	—5.44
Mayo	131	1'049.951	6'299.800	635.998 10	1'021.173 17	— 385.175 07	60.57	97.26	—36.69	10.10	16.21	—6.16
Junio	126	994.542	5'932.587	600.654 70	968.475 91	— 367 821 21	60.40	97.38	—36.98	10.12	16.32	—6.20
Julio	111	953.791	5'773.362	582.930 70	971.918 15	— 388.987 45	61.12	101.90	—40.78	10.10	16.83	—6.73
Agosto	97	811.403	4'927.963	499.027 20	899.899 03	— 400.871 83	61.50	110.91	—49.41	10.15	18.26	—8.13
Septiembre	87	685.890	4'496.038	453.848 00	870.844 01	— 416.996 01	66.17	126.97	—60.80	10.09	19.37	—9.28
Octubre	85	679.239	4'460.514	449.091 50	1'019.279 67	— 570.188 17	66.12	150.06	—83.94	10.07	22.85	-12.78
Noviembre	71	542.108	3'684.482	368.448 20	887.971 04	— 519.522 84	67.97	163.80	- 95.83	10.00	24.10	-14.10
Diciembre	74	588.110	3'760.273	376.027 30	868.535 35	— 492.508 05	63.94	147.68	—83.74	10.00	23.10	-13.10
Total	112	10'629.469	66'217.811	6'676.026 70	11'769.672 76	- 5'093.646 06	62.81	110.73	—47.92	10.08	17.77	—7.69

MOVIMIENTO FISCAL — AÑO DE 1958

MESES	Producto de pasajes $	Ingresos varios $	Producto bruto $	Gastos de explotación $
Enero	724.865 50	21.131 53	745.997 03	1'165.754 02
Febrero	650.028 50	25.842 75	675.871 25	1'052.351 30
Marzo	691.885 70	40.855 71	732.741 41	1'051.668 17
Abril	643.221 30	20.797 71	664.019 01	991.802 94
Mayo	635.998 10	36.154 34	672.152 44	1'021.173 17
Junio	600.654 70	13.160 27	613.814 97	968.475 91
Julio	582.930 70	21.668 21	604.598 91	971.918 15
Agosto	499.027 20	16.341 28	515.368 48	899.899 03
Septiembre	453.848 00	23.770 20	477.618 20	870.844 01
Octubre	449.091 50	18.401 07	467.492 57	1'019.279 67
Noviembre	368.448 20	21.692 84	390.141 04	887.971 04
Diciembre	376.027 30	37.966 71	413.994 01	868.535 35
Total	6'676.026 70	297.782 62	6'973.809 32	11'769.672 76

MOVIMIENTO GENERAL — AÑOS 1940 — 1958

AÑOS	Promedio de carros en servicio	Recorrido en kilómetros	Pasajeros transportados	Producto de pasajes $	Gastos de explotación $	Producto neto por pasajes $	Producto por carro kilómetro en centavos de peso M/L			Producto por pasajero en centavos de peso M/L		
							TOTAL	Explotación	Neto	TOTAL	Explotación	Neto
1940	91	6'733.420	30'721.000	1'516.499 24	1'250.822 74	265.676 50	22 52	18 58	3.94	4.94	4.07	0.89
1941	95	6'879.984	30'902.657	1'258.015 22	1'926.571 29	231.448 93	22 21	18 85	3.36	4.95	4.20	0.75
1942	90	6'807.933	31'816.780	1'581.913 11	1'267.843 55	314.069 56	23 23	18 62	4.61	4.97	3.98	0.99
1943	91	6'506.359	37'544.424	1'869.580 96	1'459.213 83	410.367 13	28 73	22 42	6.31	4.98	3.89	1.09
1944	94	6'472.551	43'448.358	2'167.998 37	1'756.827 85	411.170 52	33 49	27 14	6.35	4.98	4.04	0.94
1945	93	6'358.153	51'499.803	2'569.574 96	2'017.382 50	552.778 37	40 41	31 72	8.70	4.99	3.97	1.01
1946	93	6'179.246	59'701.509	2'984.435 74	2'409.539 53	574.896 53	48 30	38 99	9.31	4.99	4.03	0.96
1947	89	5'916.296	56'463.289	2'817.305 73	2'598.886 78	218.418 95	47 62	43 93	3.69	4.99	4.60	0.39
1948	90	4'492.079	48'503.690	2'523.938 63	2'267.084 00	256.854 63	56 18	50 46	5.72	5.20	4.67	0.53
1949	105	6'492.869	54'393.314	3'728.128 00	3'515.592 00	213.635 40	57 42	54 14	3.28	6.85	6.46	0.39
1950	103	6'960.271	51'610.201	4'067.616 60	3'686.480 67	381.135 93	58 44	52 96	5.48	7.88	7.14	0.74
1951	118	8'369.257	48'527.425	4'599.016 25	3'781.581 25	817.465 00	54 95	45 18	9.77	9.47	7.79	1.68
1952	108	9'285.101	51'469.866	5'146.986 15	4'540.437 68	606.548 48	55 43	48 90	6.53	10.00	8.83	1.17
1953	102	8'695.943	52'312.718	5'231.271 45	4'953.141 11	278.130 34	60 16	56 96	3.20	10.00	9.47	0.53
1954	104	8'458.050	52'147.242	5'244.724 20	6'095.790 95	- 851.066 75	62 00	7 07	-10.07	10.00	11.62	- 1.62
1955	87	5'545.959	44'513.770	4'451.377 00	5'914.739 21	-1'463.362 21	80 26	106 64	-26 38	10.00	13.28	- 3.28
1956	178	13'357.910	77'936.806	7'790.478 50	7'671.265 56	119.212 94	58 32	57 43	0'89	10.00	9.84	0.16
1957	181	15'347.628	92'132.286	9'209.982 00	10'457 021 86	-1'247.039 86	60 00	68 13	- 8 13	10 00	11.35	- 1.35
1958	112	10'629.469	66'217.811	6'676.026 70	11'769.672 76	-5'093.616 06	62 81	110 73	-47.92	10.08	17.77	- 7.69

VEHICULOS Y PASAJEROS MOVILIZADOS POR LAS EMPRESAS DE BUSES URBANOS AÑO DE 1958

MESES	SERVICIO DE BUSES URBANOS			
	No. de carros en servicio	No. de viajes redondos	Total pasajeros movilizados	PRODUCTO TOTAL
Enero	1.092	125.668	13'465.177	2'018.475 50
Febrero	1.120	124.782	13'853.092	2'075.083 50
Marzo	1.123	127.023	14'860.566	2'229.422 30
Abril	1.144	131.589	14'736.005	2'208.350 70
Mayo	1.181	140.231	15'968.597	2'387.661 90
Junio	1.187	139.148	16'166.093	2'420.216 30
Julio	1.178	141.046	16'836.812	2'534.391 30
Agosto	1.165	142.471	16'910.671	2'533.484 80
Septiembre	1.186	139.952	17'413.136	2'610.021 00
Octubre	1.176	141.228	17'555.573	2'631.816 50
Noviembre	1.142	142.637	17'608.204	2'635.300 80
Diciembre	1.137	148.494	17'895 361	2'694.373 70
Total	13.831	1'644.269	193'269.287	28'978.598 30

EMPRESAS DE SERVICIO PUBLICO AÑO DE 1958

MESES	RESUMEN DE PASAJEROS MOVILIZADOS			
	Empresas Municipales	Empresas particulares	TOTAL GENERAL	PROMEDIO DIARIO
Enero	7'202.055	13'465.177	20'667.232	666.684
Febrero	6'444.762	13'853.092	20'297.854	724.923
Marzo	6'844.783	14'860.566	21'705.349	700.172
Abril	6'391.192	14'736.005	21'127.197	704.239
Mayo	6'299.800	15'968.597	22'268.397	718.335
Junio	5'932.587	16'166.093	22'098.680	736.622
Julio	5'773.362	16'836.812	22'610.174	729.360
Agosto	4'927.963	16'910.671	21'838.634	704.472
Septiembre	4'496.038	17'413.136	21'909.174	730.305
Octubre	4'460.514	17'555.573	22'016.087	710.196
Noviembre	3'684.482	17'608.204	21'292.686	709.756
Diciembre	3'760.273	17'895.361	21'655.634	698.568
Total	66'217.811	193'269.287	259'487.098	710.923
Promedios mensuales	5'518.150	16'105.773	21'623.924	.....

CIRCULACION Y TRANSITO

VEHICULOS AUTOMOTORES CON MATRICULA VIGENTE DE BOGOTA, HASTA EL 31 DE DICIEMBRE

CLASES	AÑO DE 1954				AÑO DE 1955				AÑO DE 1956				AÑO DE 1957				AÑO DE 1958			
	Particular	Público	Oficial	TOTAL	Particular	Público	Oficial	TOTAL	Particular	Público	Oficial	TOTAL	Particular	Público	Oficial	TOTAL	Particular	Público	Oficial	TOTAL
AÑOS 1954 — 1958																				
Automóviles...	19.380	2.784	323	22.487	22.551	3.449	335	26.335	23.868	3.659	389	27.916	25.066	3.707	432	29.205	25.575	3.767	421	29.763
Jeeps	94	...	43	137	351	6	76	433	439	7	83	529	512	7	86	605	560	8	116	684
Autobuses.....	929	2.011	293	3.233	957	2.222	298	3.477	994	2.359	312	3.665	1.029	2.378	316	3.723	1.062	2.440	317	3.819
Camionetas para pasajeros y Microbuses	270	12	72	354	822	36	111	969	1.036	44	126	1.206	1.340	55	160	1.555	1.493	59	189	1.741
Autocamiones. (1)	....	9.317	872	10.189	....	9.891	888	10.779	....	10.216	904	11.120	...	10.427	910	11.337	....	10.494	909	11.403
Camionetas para carga.....	771	9	52	832	1.500	11	82	1.593	1.902	14	120	2.036	2.066	15	122	2.203	2.199	15	122	2.336
Pick-ups.....	155	....	36	191	472	1	87	560	782	6	190	978	984	6	215	1.205	1.148	12	287	1.447
Volquetes.....	215	3	72	290	510	31	92	633	648	53	100	801	807	53	96	956	838	59	114	1.011
Camiones-Tanques	12	3	1	16	27	10	1	38	40	11	3	54	60	11	4	75	64	12	5	81
Coches Mortuorios.....	2	2	...	4	9	8	....	17	11	8	...	19	11	8	....	19	13	8	....	21
Ambulancias..	....	...	2	2	4	....	5	9	5	1	12	18	5	1	18	24	7	1	19	27
Grúas	8	....	1	9	7	....	1	8	8	....	1	9	10	....	2	12	14	....	2	16
Mezcladoras...	....	....	....	....	....	....	1	1	8	....	1	9	8	....	1	9	8	..	1	9
Otros	....	...	...	....	1	....	....	1	1	...	. .	1	1	....	1	2	5	....	1	6
Motocicletas...	309	....	...	309	357	....	....	357	390	..	2	392	406	....	2	408	457	....	2	459
Total.....	22.145	14.141	1.767	38.053	27.568	15.665	1.977	45.210	30.132	16.378	2.243	48.753	32.305	16.668	2.365	51.338	33.443	16.875	2.505	52.823

(1) Los autocamiones particulares y los públicos figuran en una sola partida.

El cuadro sobre "muertos y heridos" registra los muertos en los accidentes de tránsito, según el informe que llevan al Departamento de Circulación, en el momento del accidente. El total de muertos por accidentes de tránsito (en los accidentes y a consecuencia de ellos) del año 1935 para acá, de acuerdo con el registro general de las defunciones, da una mortalidad por accidentes de tránsito, así:

MUERTOS Y HERIDOS EN ACCIDENTES DE TRANSITO

AÑOS	Muertos	Heridos	Total de víctimas
AÑOS 1945 — 1958			
1945	89	1.454	1.543
1946	116	1.893	2.009
1947	109	2.119	2.228
1948.....	145	1.694	1.839
1949.....	116	1.662	1.778
1950	125	1.645	1.770
1951.....	141	1.591	1.732
1952..	130	1.627	1.757
1953.....	174	1.586	1.760
1954.....	162	1.611	1.773
1955..	175	1.825	2.000
1956.....	216	1.832	2.048
1957	203	1.785	1.988
1958.....	233	1.936	2.169

DEFUNCIONES POR ACCIDENTES DE TRANSITO, SOBRE 10.000 HABITANTES — AÑOS 1935 — 1958

AÑOS	Defunciones	AÑOS	Defunciones
1935.....	2,41	1947.....	2,02
1936	3,47	1948	2,67
1937...	2,98	1949	3,04
1938	2,36	1950	3,03
1939....	1,92	1951.....	3,06
1940....	1,85	1952.....	2,67
1941....	2,87	1953..	3.13
1942	2,26	1954	2,53
1943....	1,82	1955.....	2,88
1944	2,12	1956	2,95
1945....	2,28	1957.....	2,81
1946	2,19	1958	2,99

DEFUNCIONES POR ACCIDENTES DE TRANSITO, SEGUN EDAD Y SEXO — AÑOS 1950 — 1958

GRUPOS DE EDADES	AÑO 1950		AÑO 1951		AÑO 1952		AÑO 1953		AÑO 1954		AÑO 1955		AÑO 1956		AÑO 1957		AÑO 1958	
	H.	M.	H.	M.	H.	M.	H.	M.	H.	M.	H.	M.	H.	M.	H.	M.	H.	M.
Menores de 5 años.....	10	11	6	8	12	4	3	12	17	7	12	9	22	16	20	8	16	10
De 5 a menos de 10 años	8	8	17	2	19	5	16	5	13	6	13	5	17	6	16	6	16	10
De 10 a menos de 15 años	10	5	16	3	10	..	16	..	17	6	9	3	6	8	7	1	12	4
De 15 a menos de 20 años	16	1	16	2	11	3	16	1	14	3	22	3	14	4	16	5	22	2
De 20 a menos de 25 años	20	1	24	3	19	1	32	6	16	2	15	3	20	2	20	5	20	2
De 25 a menos de 30 años	14	5	16	4	15	3	26	3	13	4	26	4	28	2	25	2	29	4
De 30 a menos de 35 años	12	2	15	4	6	5	15	3	16	2	16	4	14	1	27	..	22	4
De 35 a menos de 40 años	8	4	12	3	16	5	11	2	8	..	16	2	18	5	15	1	17	5
De 40 a menos de 45 años	8	2	10	1	6	..	11	1	6	3	15	3	11	2	9	3	11	4
De 45 a menos de 50 años	5	4	7	2	3	1	6	4	4	2	12	1	13	6	16	3	13	4
De 50 a menos de 55 años	9	4	5	1	13	3	9	4	8	1	5	4	3	3	14	2	15	2
De 55 a menos de 60 años	2	2	5	..	3	..	6	1	3	5	1	2	6	2	9	2	12	2
De 60 a menos de 65 años	2	6	3	1	11	1	6	1	3	..	5	7	5	1	5	2	5	4
De 65 a menos de 70 años	1	2	4	..	..	1	..	5	1	.	4	3	5	4	4	..	3	3
De 70 a menos de 80 años	1	2	2	3	3	1	..	3	5	3	5	..	3	2	1	4	2	3
De 80 y más años.....	1	1	3	2	3	..	..	1	3	1	1	2	..	2	3	1	..	1
Sin especificar.....	1	..	..	..	..	1	1	1	1	1	..	..	..	..	..	..	3	..
Total.....	128	60	161	39	150	34	174	53	148	46	177	55	185	66	207	45	218	64
Total general.....	188		200		184		227		194		232		251		252		282	

I — CHOQUES, ATROPELLOS, ETC. — AÑO DE 1958

	Automóvil privado	Automóvil público	Bus	Camión	Motocicleta	Tren	Otro vehículo con motor	Carro de tracción animal	Bicicleta	Otro vehículo sin motor	Peatón	Obstáculo fijo	Vuelco	Varios	TOTAL
Automóvil privado	406	641	754	374	8	..	21	11	35	4	273	22	..	1	2.550
Automóvil público		295	745	302	16	..	15	7	37	..	252	14	..	..	1.683
Bus			541	488	11	2	18	6	69	3	450	39	..	..	1.627
Camión				154	6	..	17	13	22	1	233	38	1	1	486
Motocicleta					..	..	..	..	2	..	16	..	..	..	18
Tren						..	..	..	..	..	5	..	..	..	5
Otro vehículo con motor							..	..	1	.	41	2	..	..	44
Carro de tracción animal								..	1	..	5	..	..	..	6
Bicicleta									..	..	93	1	..	..	94
Otro vehículo sin motor										..	..	..	..	..	..
TOTAL.....															6.513

II — NUMERO DE VICTIMAS — MUERTOS Y HERIDOS — AÑO DE 1958

	Automóvil privado	Automóvil público	Bus	Camión	Motocicleta	Tren	Otro vehículo con motor	Carro de tracción animal	Bicicleta	Otro vehículo sin motor	Peatón	Obstáculo fijo	Vuelco	Varios	TOTAL
Automóvil privado	47	72	58	65	3	..	1	6	34	1	306	..	..	..	593
Automóvil público		20	57	12	13	..	3	2	24	..	268	..	..	..	399
Bus			68	81	8	3	2	2	49	.	477	..	..	..	690
Camión				17	4	..	3	6	25	..	246	..	..	1	302
Motocicleta					..	..	..	..	2	..	17	..	..	..	19
Tren						..	..	..	..	..	6	..	..	..	6
Otro vehículo con motor							..	..	1	..	49	..	..	..	50
Carro de tracción animal								..	1	..	9	.	..	..	10
Bicicleta									1	..	99	..	..	..	100
Otro vehículo sin motor										..	..	..	..	..	..
TOTAL.....															2.169

ACCIDENTES DE TRANSITO, SEGUN

CALLES	CARRERAS																											
	Oriente carrera 4a.	Carrera 4a.	Entre 4a. y 5a.	Carrera 5a.	Entre 5a. y 6a.	Carrera 6a.	Entre 6a. y 7a.	Carrera 7a.	Entre 7a. y 8a.	Carrera 8a.	Entre 8a. y 9a.	Carrera 9a.	Entre 9a. y 10	Carrera 10	Entre 10 y 11	Carrera 11	Entre 11 y 12	Carrera 12	Entre 12 y 13	Carrera 13	Entre 13 y 14	Carrera 14	Entre 14 y 15	Carrera 15	Entre 15 y 16	Carrera 16	Entre 16 y 17	Carrera 17
Al S. de la Calle 1a	5	1	..	4	..	8	..	23	..	4	..	..	..	1	..	2	..	8	..	111	..	16	..	6	..	2	..	5
Calle 1a.	6	3	2	1	..	8	..	16	..	19	1	6	..	2	..	3	..	2	..	6	..	33	..	2	..	4	..	1
Entre 1a. y 2a..	..	..	..	..	.	..	..	..	..	..	..	..	..	..	..	..	..	..	..	..	..	3	..	..	..	..	..	..
Calle 2a.	4	1	..	3	..	1	..	8	..	15	..	3	1	2	..	6	..	1	..	5	..	27	..	..	..	..	..	1
Entre 2a y 3a...	..	..	..	..	..	..	..	..	..	..	..	..	..	..	..	..	..	..	..	..	..	..	..	..	..	..	..	..
Calle 3a.	1	..	..	..	..	1	..	2	..	1	..	1	..	2	..	4	..	..	..	3	..	5	..	..	..	1	..	..
Entre 3a y 4a...	..	..	..	..	..	..	..	..	..	..	..	..	..	..	..	1	..	..	..	..	..	..	..	..	..	..	..	..
Calle 4a.	..	2	..	1	..	1	..	7	..	11	..	5	1	1	..	7	..	3	..	4	..	9	..	1	..	..	..	1
Entre 4a. y 5a..	..	..	..	..	..	..	..	..	..	..	..	1	..	..	..	..	..	..	..	..	..	..	..	..	..	..	..	..
Calle 5a.	4	3	..	2	..	4	..	6	..	11	..	2	..	2	..	2	..	1	..	2	..	4	..	..	..	..	..	1
Entre 5a y 6a...	..	..	..	..	..	1	..	..	..	..	..	1	..	1	..	..	..	..	..	..	..	1	..	..	..	..	..	..
Calle 6a.	4	3	..	2	..	4	..	4	..	5	1	11	..	6	..	3	..	5	2	2	..	38	..	1	..	..	..	..
Entre 6a y 7a...	..	..	..	..	..	..	..	..	..	2	..	1	..	..	..	..	..	..	..	..	..	..	..	..	..	..	..	..
Calle 7a.	1	..	..	7	..	10	..	23	..	12	2	8	1	6	..	3	..	..	2	..	1	25	..	4	..	3	..	2
Entre 7a. y 8a..	..	..	..	..	..	..	..	..	..	..	..	.	..	..	..	..	..	..	..	1	..	..	..	..	..	..	..	..
Calle 8a.....	1	..	..	4	..	2	..	6	..	4	..	1	..	5	..	6	..	3	..	1	1	10	..	5	..	2	..	2
Entre 8a. y 9a..	..	..	..	..	..	..	..	..	..	..	..	..	..	..	..	..	..	..	..	..	..	..	..	..	..	..	..	..
Calle 9a.....	4	3	..	1	..	3	..	2	1	9	..	8	1	7	..	7	..	3	..	5	..	32	..	9	..	3	..	6
Entre 9a. y 10a..	..	..	..	..	..	..	..	..	..	..	..	1	..	..	..	1	..	..	..	..	..	..	..	..	..	..	..	..
Calle 10..	5	3	..	3	..	3	..	8	..	5	..	11	2	13	..	6	..	2	..	6	..	24	..	6	..	7	..	3
Entre 10 y 11....	..	..	..	..	..	..	..	..	..	..	..	..	..	..	..	..	..	..	..	..	..	1	..	..	..	..	..	..
Calle 11..	1	5	..	9	..	8	..	23	..	5	..	5	..	19	1	9	..	2	..	7	..	37	..	5	2	7	..	4
Entre 11 y 12....	..	.	..	..	..	..	..	..	..	..	..	..	..	1	..	..	..	..	..	..	..	1	..	..	..	..	..	1
Calle 12.....	6	3	..	7	..	6	..	7	..	9	..	9	..	15	..	8	..	5	..	10	..	12	..	23	..	4	..	5
Entre 12 y 13....	..	.	..	..	..	..	..	..	..	..	..	..	..	1	..	..	..	..	..	..	..	..	..	..	..	..	..	..
Calle 13.....	2	5	..	3	..	2	..	6	1	12	..	9	..	10	..	5	..	9	..	37	2	48	1	22	1	20	2	15
Entre 13 y 14....	..	..	..	..	..	..	..	..	..	..	..	..	..	..	..	..	..	..	..	..	..	1	..	..	..	..	..	..
Calle 14.....	1	1	..	..	..	1	1	5	..	3	..	2	..	14	..	3	..	3	..	5	..	6	1	4	..	1	..	2
Entre 14 y 15....	..	..	..	..	..	..	..	1	..	..	..	..	..	..	..	..	..	..	..	..	..	..	..	..	..	..	..	..
Avenida Jiménez	3	12	1	4	..	1	..	13	..	2	1	7	2	14	..	4	..	3	2	2	..	2	..	1	..	1	..	1
Calle 15.....	2	3	..	2	..	..	..	5	..	3	..	6	..	16	..	2	..	3	1	10	..	8	..	6	..	1	..	3
Entre 15 y 16....	..	..	...	.	..	..	..	1	..	..	..	..	..	..	..	..	..	..	..	1	..	1	..	..	..	..	..	..
Calle 16..	5	..	..	4	..	2	1	10	..	4	..	2	1	11	..	..	..	8	..	7	..	9	..	4	..	4	..	6
Entre 16 y 17....	..	..	..	..	..	..	..	..	..	.	..	..	..	..	..	..	..	..	..	..	..	..	..	..	..	..	..	..
Calle 17.....	1	3	..	2	..	2	..	6	1	8	..	5	..	9	..	..	..	9	..	12	..	9	..	7	..	5	..	4
Entre 17 y 18....	..	..	..	..	..	..	..	..	..	..	..	..	..	1	..	..	..	..	..	..	..	1	..	..	..	..	..	..
Calle 18.....	2	6	..	2	..	1	..	7	..	15	..	5	..	10	..	..	..	3	..	6	..	6	..	..	..	..	..	2
Entre 18 y 19....	..	..	..	..	..	..	..	1	..	..	..	..	..	..	..	..	..	..	..	..	..	..	..	..	..	..	..	1
Calle 19.....	1	2	..	1	..	..	..	8	..	2	1	1	..	11	..	..	..	5	..	8	..	13	..	..	..	2	..	2
Entre 19 y 20....	..	..	..	..	..	..	..	..	..	..	..	..	..	1	..	..	..	1	..	.	..	1	..	..	..	..	..	..
Calle 20..... ...	5	2	..	2	..	1	..	9	..	2	..	5	..	13	..	..	..	4	..	7	..	9	..	4	..	2	..	4
Entre 20 y 21....	..	..	..	..	..	..	..	..	..	..	..	..	..	..	..	..	..	..	..	..	..	..	..	..	..	..	..	..
Calle 21.....	1	5	..	3	..	..	..	4	..	1	..	1	..	3	..	1	..	..	..	..	..	..	..	..	..	2	..	4
Entre 21 y 22....	..	..	..	..	..	..	..	2	..	..	..	..	..	1	..	..	..	..	..	..	..	..	..	..	..	..	..	..
Calle 22..	8	4	..	6	..	1	..	14	..	..	..	12	..	15	..	1	..	7	1	19	..	23	..	2	1	8	..	7
Entre 22 y 23....	..	..	..	..	..	..	..	1	..	..	..	..	..	1	..	..	..	..	..	1	..	1	..	..	..	..	..	..
Calle 23..	1	5	..	2	..	..	..	7	1	..	..	12	..	11	..	1	..	8	..	22	..	18	..	1	..	6	..	11
Entre 23 y 24....	..	.	.	..	..	..	..	..	..	..	..	..	..	..	..	..	..	.	..	.	..	..	..	..	..	..	..	..
Calle 24..	4	3	..	8	..	..	.	7	..	3	..	6	..	8	..	..	..	2	..	14	..	19	.	..	..	..	..	4
Entre 24 y 25....	..	..	..	..	..	..	..	1	..	..	..	..	..	..	..	.	..	..	..	..	..	..	..	..	..	..	..	2
Calle 25.....	..	2	..	2	..	..	..	7	..	1	..	2	..	6	..	..	..	1	..	4	..	6	..	..	..	..	..	1
Entre 25 y 26....	..	..	..	..	..	..	..	..	..	..	..	..	..	..	..	..	..	..	..	.	..	..	..	..	..	..	..	..
Calle 26..	1	1	.	1	..	..	..	8	..	..	..	..	..	11	..	..	.	..	.	9	..	21	..	..	..	..	..	1
Entre 26 y 27....	..	..	..	..	..	..	..	1	..	..	..	..	..	..	..	..	..	..	..	..	..	..	..	..	..	..	..	..
Calle 27.....	1	..	..	1	..	1	..	7	..	..	..	..	..	..	..	..	..	..	..	5	..	7	..	1	..	..	..	1
Entre 27 y 28....	..	..	..	1	..	..	..	..	..	..	..	..	..	..	..	.	..	.	..	..	..	..	..	..	..	..	..	..
Calle 28..	..	..	..	2	..	..	.	4	..	..	..	1	..	2	..	1	..	1	..	19	..	14	..	..	..	..	..	..
Entre 28 y 29....	..	..	..	..	..	..	..	..	..	..	..	..	..	..	..	..	..	..	..	.	..	..	..	..	..	..	..	..
Calle 29.....	..	..	..	3	..	..	.	7	..	..	..	..	..	..	..	..	..	..	..	6	..	1	..	..	..	..	..	1
Entre 29 y 30....	..	..	..	..	..	..	..	.	..	..	.	..	..	..	..	..	..	..	..	..	..	..	..	.	..	..	..	..
Calle 30..	1	..	..	..	..	1	..	5	..	1	..	..	..	..	..	..	..	..	..	7	..	4	..	..	..	..	..	1
Entre 30 y 31....	..	..	..	..	..	..	..	..	..	..	..	..	..	..	..	..	..	..	..	..	..	..	..	..	..	..	..	..
Calle 31..	1	..	..	3	..	..	..	7	..	..	..	..	..	1	.	..	..	..	..	4	..	7	..	..	..	..	..	..
Entre 31 y 32....	..	..	..	..	..	..	..	..	..	..		.	..	..	..	..	..	.	..	..	..	..	..	..	..	..	..	..
Calle 32.....	1	..	..	4	..	..	..	5	..	..	..	2	..	.	..	..	..	..	..	10	..	11	..	..	..	1	..	1
Entre 32 y 33....	..	..	..	..	..	..	..	..	..	..	..	..	..	..	..	..	..	..	..	..	..	..	..	..	..	..	..	..
Calle 33.....	..	..	..	1	..	..	..	11	..	..	..	..	..	..	..	1	..	..	..	7	..	10	..	1	..	4	..	3
Entre 33 y 34....	..	..	..	..	..	..	..	1	..	..	..	..	..	..	..	..	..	..	..	.	..	..	..	..	..	..	..	..
Calle 34..	..	5	..	1	..	3	..	10	..	..	..	1	..	..	..	..	..	..	..	9	..	16	..	..	..	2	..	2
Entre 34 y 35....	..	..	..	..	..	..	..	1	..	..	..	..	..	.	..	..	..	..	..	..	..	..	..	..	..	..	..	..
Calle 35..	..	1	..	..	..	1	..	1	..	..	..	..	..	..	..	..	..	..	..	2	..	3	..	..	..	2	..	..
Entre 35 y 36....	..	..	..	..	..	..	..	.	..	..	..	..	..	..	..	..	..	..	..	.	..	..	..	1	..	..	..	..
Calle 36	..	..	..	2	..	..	..	11	..	..	..	..	..	..	..	..	..	..	..	6	..	5	..	1	..	2	..	..
Entre 36 y 37....	..	..	..	..	..	..	..	..	..	..	..	..	..	..	..	..	..	..	..	..	..	..	..	..	..	..	..	..
Pasan	83	87	3	104	..	77	2	329	4	169	6	153	9	253	1	87	..	102	8	402	4	558	2	117	4	96	2	111

LOCALIZACION - AÑO DE 1958

CARRERAS																												CALLES
Entre 17 y 18	Carrera 18	Entre 18 y 19	Carrera 19	Entre 19 y 20	Carrera 20	Entre 20 y 21	Carrera 21	Entre 21 y 22	Carrera 22	Entre 22 y 23	Carrera 23	Entre 23 y 24	Carrera 24	Entre 24 y 25	Carrera 25	Entre 25 y 26	Carrera 26	Entre 26 y 27	Carrera 27	Entre 27 y 28	Carrera 28	Entre 28 y 29	Carrera 29	Entre 29 y 30	Carrera 30	Al occidente de la 30	TOTAL	
..	11	..	32	..	13	..	13	..	12	..	8	1	14	..	5	..	7	..	47	..	10	..	3	..	16	25	413	Al S. de la calle 1a
..	9	..	7	..	1	..	..	..	3	..	3	1	21	..	1	..	..	..	2	..	..	..	..	..	1	4	168	... .Calle 1a.
..	..	..	..	..	..	..	..	..	1	..	..	..	..	..	..	..	..	..	..	..	..	..	..	..	..	..	4	...Entre 1a. y 2a.
..	3	..	1	..	1	..	..	..	1	..	1	..	7	..	1	..	..	..	..	..	1	..	..	..	7	1	102	.....Calle 2a.
..	..	..	..	..	..	..	..	..	..	..	..	..	..	..	..	..	..	..	..	..	..	..	..	..	..	..	...	...Entre 2.a y 3a.
..	2	..	..	..	1	..	..	..	..	..	..	..	5	..	3	..	..	..	..	..	..	..	..	..	6	2	40	.... .. .Calle 3a.
..	..	..	..	..	..	..	..	..	1	..	..	..	..	..	..	..	..	..	..	..	..	..	.	..	..	..	2	...Entre 3.a y 4a.
..	1	..	1	..	..	..	..	..	..	..	1	..	1	..	..	..	..	..	..	..	..	..	..	..	1	2	61	.....Calle 4a.
..	..	..	..	..	..	..	..	..	..	..	..	..	1	..	..	..	..	..	..	..	..	..	..	.	..	..	2	...Entre 4.a y 5a.
..	..	..	1	..	..	1	..	..	..	..	..	..	7	..	..	..	..	..	1	..	..	..	..	..	..	..	54	.....Calle 5a.
..	1	..	..	..	..	..	..	..	..	..	..	..	..	..	..	..	..	..	..	..	..	..	..	..	..	..	5	...Entre 5a. y 6a.
..	4	..	..	..	..	..	..	..	1	..	..	..	2	..	..	..	..	..	..	..	..	..	..	..	6	5	109	.....Calle 6a.
..	1	..	..	..	..	..	..	..	..	..	..	..	1	..	..	..	..	..	..	..	..	..	..	..	..	..	5	...Entre 6a. y 7.a
1	4	..	3	..	1	..	..	..	1	..	..	..	1	..	1	..	2	..	1	..	.	..	1	..	2	5	133	.....Calle 7a.
..	..	..	..	..	..	.	..	..	..	..	..	..	..	..	..	..	..	..	..	..	..	..	..	..	..	..	1	...Entre 7.a y 8a.
..	6	..	6	..	1	..	4	..	..	..	..	..	11	..	..	..	1	..	5	..	6	..	1	..	9	..	103	.....Calle 8.a
..	..	..	..	..	..	..	..	..	..	..	..	..	..	..	..	..	..	..	..	..	..	..	..	..	..	..	...	...Entre 8a. y 9a.
..	5	..	3	..	2	..	..	..	2	..	..	..	9	..	..	..	1	..	2	..	3	..	..	.	6	3	140	..... .Calle 9a.
..	.	..	..	..	..	..	..	..	..	..	..	..	..	..	..	..	..	..	1	..	..	..	..	..	1	..	4	...Entre 9a. y 10
..	11	..	4	..	1	.	..	..	1	..	..	..	4	..	..	..	..	..	2	..	6	..	1	..	1	1	139	..... .Calle 10
..	..	..	..	..	..	..	..	..	..	..	..	..	..	..	..	.	..	..	..	..	..	..	..	..	..		1	..Entre 10 y 11
..	14	1	19	..	1	..	1	..	..	..	..	..	3	..	..	..	..	..	1	..	3	1	1	..	1	2	197	.....Calle 11
..	..	..	..	..	..	..	..	..	..	..	..	..	..	..	..	..	..	..	..	..	..	..	..	..	..	..	3	...Entre 11 y 12
..	7	..	6	..	1	..	2	..	1	..	2	..	11	..	..	..	1	..	..	..	..	..	1	..	12	3	176	..... .Calle 12
..	..	..	.	..	..	..	..	..	..	..	..	..	..	..	..	..	..	..	..	..	..	..	..	..	2	.	3	...Entre 12 y 13
1	36	3	26	1	7	..	7	..	17	1	12	..	32	..	1	..	6	..	2	..	10	..	15	..	34	182	605	..... .Calle 13
..	..	..	..	..	..		..	..	..	..	..	..	..	..	..	..	..	..	..	..	..	..	..	..	..	..	1	...Entre 13 y 14
..	2	..	2	..	2	..	1	..	3	..	1	..	..	..	..	..	..	..	..	..	..	..	..	..	2	13	79	.. ..Calle 14
..	..	..	..	..	..	..	..	..	..	..	..	..	..	..	..	..	..	..	..	..	..	..	..	..	..	..	1	...Entre 14 y 15
..	..	..	1	..	1	..	..	..	..	..	..	..	..	..	..	..	..	..	..	..	..	..	1	..	..	1	80	Avenida Jiménez
..	4	..	2	..	2	..	..	..	1	..	..	..	1	..	..	..	..	..	..	..	..	..	..	..	3	4	88	..... .Calle 15
..	..	..	..	..	..	..	..	..	..	..	..	..	..	..	..	..	..	..	..	..	..	..	..	..	..	..	3	...Entre 15 y 16
..	..	..	3	..	1	..	..	..		..	..	..	..	..	.	..	..	..	2	..	..	..	..	..	1	6	91	..... .Calle 16
..	..	..	..	..	..	..	..	..	..	..	..	..	..	..	..	..	..	..	..	..	..	..	..	..	1	..	1	...Entre 16 y 17
..	1	..	2	..	..	..	1	..	..	..	..	..	2	..	1	..	..	..	1	..	1	..	..	..	..	6	98	..... .Calle 17
..	..	..	..	..	..	..	..	..	..	..	..	..	..	..	..	..	..	..	..	..	..	..	..	..	..	..	2	...Entre 17 y 18
..	1	..	1	..	..	..	1	..	..	..	2	1	1	..	..	..	..	..	..	..	..	..	..	..	3	3	78	.....Calle 18
..	..	..	..	..	..	..	..	..	..	..	..	..	..	..	..	..	..	..	..	..	..	..	..	..	..	..	2	...Entre 18 y 19
..	1	..	4	..	..	..	..	..	2	..	..	..	1	..	..	..	..	..	..	..	..	..	..	..	1	3	69	.... Calle 19
..	..	..	..	..	..	..	..	..	..	..	..	..	..	..	..	..	..	..	..	..	..	..	..	..	..	..	3	...Entre 19 y 20
..	1	..	3	..	2	..	..	..	..	..	1	..	1	.	..	..	..	..	..	..	..	..	..	..	..	6	83	..... .Calle 20
..	..	..	..	..	..	..	..	..	..	..	..	..	..	..	..	..	..	..	..	..	..	..	..	..	1	..	1	...Entre 20 y 21
..	3	..	2	..	1	..	..	..	1	..	..	..	1	..	..	..	..	..	..	..	..	..	..	..	..	5	38	..... .Calle 21
..	..	..	..	..	..	..	..	..	..	..	..	..	..	..	..	..	..	..	..	..	..	..	..	..	..	..	3	...Entre 21 y 22
1	6	..	8	..	9	..	2	..	4	..	5	..	3	..	4	..	2	..	3	..	1	..	..	..	3	5	185	.....Calle 22
..	..	..	..	..	..	..	..	..	..	..	..	..	.	..	..	..	..	..	..	..	..	..	..	..	..	..	4	...Entre 22 y 23
..	4	..	4	..	3	..	1	..	..	..	3	..	..	..	1	..	..	..	..	..	1	..	..	..	..	8	131	.....Calle 23
..	..	..	..	..	..	..	..	..	..	..	..	..	..	..	..	..	..	..	..	..	..	..	..	..	..	..	...	...Entre 23 y 24
..	3	..	4	..	7	..	2	..	2	..	..	..	5	..	6	..	1	..	2	..	..	..	..	..	..	5	115	.....Calle 24
..	..		..	..	..	..	..	..	..	..	..	..	..	..	..	..	..	.	..	..	..	..	..	..	..	..	3	...Entre 24 y 25
..	..	..	1	..	.	..	..	..	..	..	..	..	2	..	4	..	..	..	1	..	1	..	..	..	1	1	43	.. ... .Calle 25
..	..	..	..	..	1	..	..	..	..	..	..	..	..	..	..	..	..	..	..	..	..	..	..	..	..	..	1	...Entre 25 y 26
..	..	..	3	..	1	..	..	..	2	..	1	..	..	..	4	..	..	..	14	..	5	..	4	..	9	7	103	.....Calle 26
..	..	..	..	..	..	..	..	..	..	..	..	..	..	..	..	..	..	..	..	..	..	..	..	..	..	..	1	...Entre 26 y 27
..	1	..	1	..	..	..	..	..	2	..	..	..	1	..	..	..		1	1	..	3	..	..	..	3	5	42	.....Calle 27
..	..	..	..	..	..	..	..	..	..	..	..	..	..	..	..	..	..	..	..	..	..	.	..	..	..	..	1	...Entre 27 y 28
..	..	..	1	..	1	..	1	..	2	..	..	..	2	..	..	..	1	..	3	..	1	..	1	..	2	7	66	..... .Calle 28
..	..	..	..	..	..	..	..	..	..	..	..	..	..	..	..	..	..	..	..	..	..	..	..	..	..	..	...	...Entre 28 y 29
..	..	..	1	..	..	..	..	..	..	..	..	..	..	..	..	..	..	..	1	..	1	..	1	..	2	..	24	..... .Calle 29
..	..	..	..	..	..	..	..	..	..	..	..	..	..	..	..	..	..	..	.	..	..	..	..	..	..	..	...	...Entre 29 y 30
..	1	..	1	..	1	..	..	..	1	..	..	..	..	..	..	..	1	..	..	..	1	..	..	..	2	1	29	.....Calle 30
..	..	..	..	..	.	..	..	..	..	..	..	..	..	..	..	..	..	..	..	..	..	..	..	..	..	..	...	...Entre 30 y 31
..	..	..	..	..	..	..	..	..	..	..	2	..	..	..	..	..	..	..	1	..	..	..	..	..	..	1	27	. .... .Calle 31
..	..	..	..	..	..	..	..	..	..	..	..	..	..	..	..	..	.	..	..	..	..	..	..	..	..	..	...	...Entre 31 y 32
..	..	..	4	..	..	..	..	..	1	..	..	..	..	.	..	..	..	..	1	..	1	..	..	..	1	1	44	.....Calle 32
..	..	..	..	..	..	..	..	..	..	..	..	..	..	..	..	..	..	..	..	..	..	..	..	..	..	..	...	...Entre 32 y 33
..	..	..	2	..	5	..	1	..	..	..	..	..	..	..	..	.	..	..	..	..	..	..	..	..	..	..	46	..... .Calle 33
..	.	..	..	..	..	..	..	..	.	..	..	..	..	..	..	..	..	..	..	..	..	..	..	..	..	..	1	...Entre 33 y 34
..	2	..	8	..	8		3	..	3	..	1	..	..	..	1	..	..	..	..	..	7	..	..	..	1	13	96	..... .Calle 34
..	..	..	..	..	..	..	..	..	..	..	..	..	..	..	..	..	..	..	..	..	..	..	..	..	..	..	1	...Entre 34 y 35
..	..	..	4	..	2	..	..	..	..	..	1	..	..	..	..	..	..	.	..	..	..	..	..	..	..	2	19	..... .Calle 35
..	1	..	..	..	..	..	..	..	..	..	..	..	..	..	..	..	..	..	..	..	..	..	..	..	..	..	2	...Entre 35 y 36
..	1	..	1	..	..	..	..	..	4	..	..	..	1	..	..	..	..	..	..	..	..	..	..	.	1	..	35	..... .Calle 36
..	..	..	..	..	..	..	..	..	..	..	..	..	..	..	..	..	..	..	..		.	..	.	..	..	..	...	...Entre 36 y 37
3	147	4	172	1	77	1	40	..	69	1	44	3	151	..	33	..	23	1	91		62	1	30	..	142	338	4.210	.....Pasan

ACCIDENTES DE TRANSITO, SEGUN

CALLES	CARRERAS																										
	Oriente carrera 4a.	Carrera 4a.	Entre 4a. y 5a.	Carrera 5a.	Entre 5a. y 6a.	Carrera 6a.	Entre 6a. y 7a.	Carrera 7a.	Entre 7a. y 8a.	Carrera 8a.	Entre 8a. y 9a.	Carrera 9a.	Entre 9a. y 10	Carrera 10	Entre 10 y 11	Carrera 11	Entre 11 y 12	Carrera 12	Entre 12 y 13	Carrera 13	Entre 13 y 14	Carrera 14	Entre 14 y 15	Carrera 15	Entre 15 y 16	Carrera 16	Entre 16 y 17	Carrera 17
Vienen.....	83	87	3	104	..	77	2	329	4	169	6	153	9	253	1	87	..	102	8	402	4	558	2	117	4	96	2	111
Calle 37.....	..	..	..	..	..	..	..	2	..	..	..	..	..	..	..	..	..	..	..	4	..	3	..	..	..	1	..	..
Entre 37 y 38....	..	..	..	..	..	..	..	..	..	..	..	..	..	..	..	..	..	..	..	1	..	..	..	..	..	..	..	..
Calle 38..... . .	..	..	..	..	..	..	..	1	..	..	..	..	..	..	..	..	..	..	..	4	..	1	..	..	..	..	..	..
Entre 38 y 39....	..	..	..	..	..	..	..	..	..	..	..	..	..	..	..	..	..	..	..	..	..	..	..	..	..	..	..	..
Calle 39..	..	..	..	..	..	..	..	8	..	..	..	1	..	..	..	..	..	1	..	6	..	16	..	..	..	11	..	4
Entre 39 y 40....	..	..	..	..	..	..	..	..	..	..	..	..	..	..	..	..	..	..	..	..	..	1	..	..	..	..	..	..
Calle 40..	..	..	..	..	..	..	..	4	..	1	..	..	..	..	..	..	..	..	..	10	..	2	..	..	..	..	..	..
Entre 40 y 41 ...	.	..	..	..	..	..	..	..	..	..	..	..	..	..	..	..	..	..	..	..	..	..	..	..	..	..	..	..
Calle 41..	..	..	..	..	..	..	..	5	..	..	..	..	..	..	..	..	..	..	..	7	..	3	..	..	..	..	..	..
Entre 41 y 42....	..	..	..	..	..	..	..	..	..	..	..	..	..	..	..	..	..	..	..	..	..	1	..	..	..	..	..	..
Calle 42..	..	..	..	..	..	..	..	3	..	..	..	..	..	..	..	..	..	..	..	3	..	10	..	1	..	3	..	2
Entre 42 y 43....	..	..	..	..	..	..	..	..	.	..	..	..	..	..	..	..	..	..	..	1	..	..	..	..	..	..	..	..
Calle 43..	..	..	..	..	..	..	..	3	..	1	..	..	..	..	..	..	..	..	..	6	..	3	..	..	..	2	..	..
Entre 43 y 44....	..	..	..	..	..	..	..	1	..	..	..	..	..	..	..	..	..	..	..	..	..	..	..	..	..	..	..	..
Calle 44.....	..	..	..	..	..	..	..	5	..	..	..	..	..	..	..	..	..	..	..	4	..	1	..	..	..	..	..	..
Entre 44 y 45....	..	..	..	..	..	..	..	..	..	..	..	..	..	..	..	..	..	.	..	..	..	..	..	..	..	..	..	..
Calle 45..	..	..	..	..	..	..	..	6	..	..	..	..	..	1	..	..	..	..	..	9	..	9	..	2	..	4	..	..
Entre 45 y 46 ...	..	..	..	..	..	..	..	..	..	1	..	..	..	..	..	..	..	..	..	..	..	..	..	..	..	..	..	..
Calle 46..	..	..	..	..	..	..	..	5	..	..	..	..	..	..	..	1	..	..	..	10	..	4	..	3	..	4	..	3
Entre 46 y 47....	..	..	..	..	..	..	..	1	..	..	..	..	..	..	..	..	..	..	..	..	..	..	..	..	..	..	..	..
Calle 47..	..	..	..	..	..	..	..	2	..	1	..	..	..	..	..	..	..	..	..	2	..	4	..	..	..	..	..	1
Entre 47 y 48....	..	..	..	..	..	..	..	..	..	..	..	..	..	..	..	..	..	..	..	..	..	..	..	..	..	..	..	..
Calle 48..	..	..	..	..	..	..	..	3	..	..	..	..	..	..	..	1	..	..	..	5	..	4	..	..	..	1	..	2
Entre 48 y 49....	..	..	..	..	..	..	..	..	..	..	..	..	..	..	..	..	..	..	..	1	..	1	..	..	..	..	..	1
Calle 49..... ...	..	..	..	..	..	..	..	2	..	..	..	1	..	..	..	..	..	..	..	5	..	7	..	1	..	2	..	2
Entre 49 y 50...	..	..	..	..	..	..	..	..	..	..	..	..	..	..	..	..	..	..	..	..	..	..	..	..	..	..	..	..
Calle 50..	..	..	..	..	..	..	..	3	..	..	..	2	..	..	..	1	..	..	..	4	..	4	..	6	..	2	..	5
Entre 50 y 51....	..	..	..	..	..	..	..	..	..	..	..	..	..	..	..	..	..	..	..	..	..	..	..	..	..	..	..	..
Calle 51.....	..	..	..	1	..	1	..	5	..	..	..	..	..	..	..	..	..	..	..	4	..	8	..	2	..	1	..	7
Entre 51 y 52....	..	..	..	..	..	..	..	..	..	..	..	..	..	..	..	..	..	..	..	..	..	..	..	..	..	..	..	..
Calle 52..	..	..	..	..	..	..	..	5	..	..	..	1	..	1	..	..	..	..	..	2	..	7	..	1	..	4	..	5
Entre 52 y 53 ...	..	..	..	..	..	..	..	..	..	..	..	..	..	..	..	..	..	..	..	..	..	..	..	..	..	..	..	..
Calle 53..	..	..	..	..	..	..	..	7	.	..	..	..	..	1	..	1	..	1	..	15	..	14	..	2	..	12	..	11
Entre 53 y 54....	..	..	..	..	..	..	..	..	..	..	..	..	..	..	..	..	..	..	..	..	..	..	..	..	..	..	..	..
Calle 54.....	..	..	..	..	..	1	..	4	..	..	..	..	..	1	..	..	..	..	..	6	..	..	..	..	..	..	..	4
Entre 54 y 55....	.	..	..	..	..	..	..	.	..	..	..	1	..	..	..	..	..	..	..	..	..	..	..	..	..	..	..	..
Calle 55..	..	..	..	..	..	..	..	3	..	..	..	..	..	1	..	..	..	..	..	3	..	4	..	..	..	..	..	1
Entre 55 y 56....	..	..	..	..	..	.	..	..	..	..	..	..	..	..	..	..	..	..	..	..	..	..	..	..	..	..	..	..
Calle 56.....	..	..	..	..	..	..	.	1	..	..	..	..	..	..	..	..	..	..	..	7	..	4	..	1	..	1	..	..
Entre 56 y 57....	..	..	..	..	..	..	..	..	..	1	..	..	..	..	..	..	..	..	..	..	..	..	..	..	..	..	..	1
Calle 57.....	..	..	..	1	..	..	..	5	..	..	..	2	..	1	..	..	..	..	..	16	1	19	..	4	..	1	1	9
Entre 57 y 58....	..	..	..	..	..	..	..	..	..	..	..	..	..	..	..	..	..	..	..	..	..	..	..	..	..	..	..	..
Calle 58..	..	..	..	..	..	..	..	1	..	..	..	..	..	..	..	..	..	..	..	4	1	5	..	1	..	..	..	6
Entre 58 y 59 ...	..	..	..	..	..	..	..	..	..	..	..	..	..	..	..	..	..	..	..	..	..	..	..	..	..	..	..	..
Calle 59..	1	1	..	..	..	..	..	5	..	..	..	2	..	1	..	..	..	..	..	2	..	4	..	1	..	..	..	1
Entre 59 y 60 ...	.	..	..	..	..	..	..	..	..	..	..	..	..	..	..	..	..	..	..	..	..	..	..	..	..	..	..	..
Calle 60..	..	..	..	..	..	1	..	4	..	..	..	..	..	..	..	..	..	..	..	11	..	15	..	6	..	1	..	4
Entre 60 y 61....	..	..	..	..	..	..	..	..	..	..	..	..	..	..	..	..	..	..	..	1	..	2	..	..	..	..	..	..
Calle 61.....	..	..	..	..	..	..	..	4	..	.	..	..	..	..	..	..	..	..	..	4	..	6	..	..	..	2	..	4
Entre 61 y 62....	..	..	..	..	.	..	..	..	.	..	..	..	..	..	..	..	..	..	..	..	..	..	..	..	..	..	..	..
Calle 62..	..	..	..	.	..	..	..	1	..	..	..	1	.	2	..	.	.	.	..	3	..	3	..	..	..	2	..	..
Entre 62 y 63....	..	..	..	..	..	..	..	1	..	..	..	..	..	..	..	..	..	..	..	..	..	..	..	1	..	..	..	1
Calle 63..	1	..	..	..	..	1	..	9	..	1	..	..	..	..	..	1	..	..	..	14	1	15	..	1	..	2	..	21
Entre 63 y 64 ..	..	..	..	..	..	..	..	..	..	..	..	..	..	..	..	..	..	..	..	..	..	..	..	..	..	..	..	1
Calle 64.. . ..	2	..	..	1	..	..	..	4	..	6	..	1	..	..	.	2	..	..	..	3	..	6	..	1	..	1	..	5
Entre 64 y 65....	..	..	..	..	..	..	..	..	..	..	..	..	..	..	..	..	..	..	..	..	..	..	..	..	..	..	..	..
Calle 65..	..	..	..	1	..	..	..	1	..	1	..	2	..	1	..	..	..	..	..	..	..	3	..	..	..	1	..	2
Entre 65 y 66 ...	..	..	..	..	..	..	..	..	..	..	..	..	..	..	..	..	..	..	..	..	..	..	..	..	..	..	..	..
Calle 66.....	1	..	..	..	..	..	..	1	..	..	..	1	..	1	..	4	..	..	..	..	..	5	..	3	..	2	..	6
Entre 66 y 67 ...	..	..	..	..	..	..	..	..	..	1	..	..	..		..	.	..	..	..	..	..	..	..	..	..	..	..	..
Calle 67..	..	..	..	..	..	..	..	4	..	1	..	..	..	..	..	2	.	..	..	4	..	..	..	1	..	..	..	3
Entre 67 y 68 ...	..	.	..	..	..	..	..	..	..	..	..	..	..	..	..	..	..	..	..	..	..	..	..	..	..	..	..	..
Calle 68.....	3	1	..	..	..	2	..	1	..	..	..	..	..	..	..	.	..	2	..	..	..	15	..	1	..	..	1	11
Entre 68 y 69....	..	..	..	..	..	..	..	..	..	..	.	..	..	..	..	..	..	..	..	..	..	..	..	..	..	..	..	..
Calle 69..	..	1	..	.	.	..	..	2	..	..	..	2	..	..	..	1	..	..	..	2	..	4	..	4	..	..	..	8
Entre 69 y 70....	..	..	..	..	..	.	..	..	..	..	..	..	..	..	..	.	..	..	..	..	..	..	..	..	..	..	..	..
Calle 70.....	1	.	..	..	..	..	..	2	..	1	..	1	..	..	..	3	..	..	..	7	..	1	..	1	..	..	..	1
Al norte de la 70.	2	..	.	1	..	..	..	45	..	1	..	6	..	2	..	23	..	1	..	34	..	7	..	8	..	4	..	17
Carretera del Norte....	..	..	..	..	..		..	..	..	..	..	..	.	..	..	..	..	..	..	..	..	..	..	..	..	..	..	..
Carretera del Sur.....	..	..	..	..	..	..	..	..	..	..	..	..	..	..	..	..	.	..	..	..	..	..	..	..	..	..	..	..
Carretera del Oriente..	..	..	..	..	..	..	..	..	..	..	..	..	.	..	..	..	.	..	..	..	..	..	..	..	..	..	..	..
Carretera del Occidente..	..	..	..	..	..	..	..	..	..	..	..	..	..	..	..	..	..	..	..	..	..	..	..	..	..	..	..	..
Carretera de Suba.....	..	..	..	..	..	..	..	..	..	..	..	..	..	..	..	..	..	..	..	..	..	..	..	..	..	..	..	..
Carretera de Usme....	..	..	..	..	..	..	..	..	..	..	..	..	..	..	..	..	..	..	..	..	..	..	..	..	..	..	..	..
Circunvalación	..	..	..	.	..	.	..	..	..	..	..	..	..	..	..	..	..	..	..	..	..	..	..	..	..	..	..	..
Carretera Tunjuelo....	..	..	..	..	..	..	..	..	..	..	..	..	..	..	..	..	..	..	..	..	..	..	..	..	..	..	..	..
Autopista.....	..	..	..	..	..	..	..	..	..	..	..	..	..	..	..	..	..	..	..	..	..	..	..	..	..	..	..	..
Aeropuerto Internacional	..	..	..	..	..	..	..	..	..	..	..	..	..	..	.	..	..	..	..	..	..	..	..	..	..	..	..	..
Funicular	..	..	..	..	..	..	..	..	..	..	..	..	..	..	..	..	..	..	..	..	..	..	..	..	..	..	..	..
Sin información..... ..	..	..	..	..	..	..	..	..	..	..	..	..	..	..	..	..	..	..	..	..	..	..	..	..	..	..	..	..
Totales.....	94	90	3	109	..	83	2	498	4	186	6	177	9	266	1	127	..	107	8	626	7	769	2	169	4	160	4	260

LOCALIZACION — AÑO DE 1958

(Continuación)

CARRERAS																													CALLES
Entre 17 y 18	Carrera 18	Entre 18 y 19	Carrera 19	Entre 19 y 20	Carrera 20	Entre 20 y 21	Carrera 21	Entre 21 y 22	Carrera 22	Entre 22 y 23	Carrera 23	Entre 23 y 24	Carrera 24	Entre 24 y 25	Carrera 25	Entre 25 y 26	Carrera 26	Entre 26 y 27	Carrera 27	Entre 27 y 28	Carrera 28	Entre 28 y 29	Carrera 29	Entre 29 y 30	Carrera 30	Al occidente de la 30	Carreteras. Sin información	TOTAL	
3	147	4	172	1	77	1	40	..	69	1	44	3	151	..	33	..	23	1	94	..	62	1	30	..	142	338	..	4.210	..Vienen
..	..	.	4	..	1	..	..	..	..	..	1	..	2	..	..	..	..	..	1	..	..	..	..	..	..	2	..	21	....Calle 37
..	..	..	..	..	..	..	..	..	..	..	..	..	..	..	..	..	..	..	..	..	..	..	..	..	..	..	..	1	Entre 37 y 38
..	..	..	1	..	..	..	..	..	..	..	..	..	..	..	..	..	..	..	..	..	..	..	..	..	..	3	..	10	.....Calle 38
..	..	..	..	..	..	..	..	..	..	..	..	..	..	..	..	..	..	..	..	..	..	..	..	..	..	..	..	...	Entre 38 y 39
..	..	..	15	..	..	..	1	..	3	..	1	..	..	..	..	..	1	..	..	..	..	..	1	..	..	1	..	70	.....Calle 39
..	..	..	1	..	..	..	..	..	..	..	..	..	..	..	..	..	..	..	..	..	..	..	..	..	..	..	..	2	Entre 39 y 40
..	..	..	5	..	1	..	..	..	..	..	..	..	..	..	..	..	..	..	..	..	1	..	..	..	..	..	..	24	.....Calle 40
..	..	..	..	..	..	..	..	..	..	..	..	..	..	..	..	..	..	..	..	..	..	..	..	..	..	..	..	..	Entre 40 y 41
..	..	..	..	..	..	..	..	..	..	..	..	..	1	..	..	..	..	..	1	..	1	..	..	..	..	..	..	18	.....Calle 41
..	..	..	..	..	..	..	..	..	..	..	..	..	..	..	..	..	..	..	..	..	..	..	..	..	..	..	..	1	Entre 41 y 42
..	2	..	5	..	1	..	4	..	..	..	1	..	..	..	..	..	..	..	..	..	1	..	..	..	..	3	..	39	. .Calle 42
..	..	..	..	..	..	..	..	..	..	..	..	..	..	..	..	..	..	..	..	..	..	..	..	..	..	..	..	1	Entre 42 y 43
..	..	..	3	..	..	..	..	..	..	..	..	..	1	..	..	..	..	..	..	..	..	..	..	..	..	..	..	19	... .Calle 43
..	..	..	..	..	..	..	..	..	..	..	..	..	..	..	..	..	..	..	..	..	..	..	..	..	..	..	..	1	Entre 43 y 44
..	1	..	1	..	..	..	1	..	..	..	..	..	2	..	1	..	..	..	3	..	..	..	..	..	..	1	..	20	... .Calle 44
..	..	..	..	..	..	..	..	..	..	..	..	..	..	..	..	..	..	..	..	..	..	..	..	..	..	..	..	..	Entre 44 y 45
..	..	..	11	..	7	..	..	..	4	..	.	..	7	..	1	..	1	..	1	..	2	..	..	..	1	2	..	68	.....Calle 45
..	..	..	..		..	..	..	..	..	..	..	..	1	..	..	..	..	..	..	..	..	..	..	..	..	..	..	2	Entre 45 y 46
..	..	..	..	..	..	..	1	..	..	..	..	..	2	..	1	..	..	..	..	..	1	..	..	..	..	..	..	35	....Calle 46
..	..	..	..	..	..	..	..	..	..	..	..	..	..	..	..	..	..	..	..	..	..	..	..	..	..	..	..	1	Entre 46 y 47
..	..	..	..	..	..	..	..	..	1	..	..	..	2	..	..	..	..	..	..	..	..	..	..	..	..	..	..	13	... .Calle 47
..	..	..	.		..	..	..	..	..	..	..	..	.	..	..	..	..	..	..	..	..	..	..	..	..	..	..	..	Entre 47 y 48
..	..	..	2	..	..	..	1	..	..	..	..	..	2	..	..	..	..	..	..	..	..	..	..	..	..	..	..	21	... .Calle 48
..	..	..	..		..	..	..	..	..	..	..	..	..	..	..	..	..	..	..	..	..	..	..	..	..	..	..	3	Entre 48 y 49
..	..	..	..	..	..	..	2	..	..	..	..	..	1	..	..	..	..	..	..	..	..	..	..	..	..	..	..	23	.. .Calle 49
..	..	..	..		.	..	..	..	..	..	..	..	..	..	..	..	..	..	..	..	..	..	..	..	..	..	..	..	Entre 49 y 50
..	..	..	1	..	2	..	..	..	..	..	3	..	6	..	..	..	..	..	..	..	..	..	..	..	..	2	..	41	.....Calle 50
..	..	..	..	..	..	..	..	..	..	..	..	..	..	..	..	..	..	..	..	..	..	..	..	..	..	..	..	...	Entre 50 y 51
..	..	..	..	..	1	..	2	..	..	..	..	..	4	..	..	..	..	..	1	..	..	..	..	..	..	..	..	37	....Calle 51
..	..	..	..	..	..	..	..	..	..	..	..	..	..	..	..	..	..	..	..	..	..	..	..	..	..	..	..	...	Entre 51 y 52
..	..	..	1	..	..	..	1	..	..	..	..	..	1	..	..	..	..	..	..	..	..	..	..	..	..	1	..	30	... .Calle 52
..	..	..	..	..	..	..	..	..	..	..	..	..	..	..	..	..	..	..	..	..	..	..	..	..	..	..	..	...	Entre 52 y 53
..	.	..	..	..	1	..	9	..	..	..	3	..	6	..	..	..	..	..	2	..	..	..	..	..	..	..	..	85	.....Calle 53
..	..	..	..	..	..	..	..	..	..	..	..	..	.	..	..	..	..	..	..	..	..	..	..	..	..	..	..	...	Entre 53 y 54
..	..	..	..	..	2	..	1	..	..	..	3	..	2	..	..	..	..	..	..	..	..	..	..	..	..	..	..	24	.....Calle 54
..	..	..	..	..	..	..	..	..	..	..	..	..	..	..	..	..	..	..	..	..	..	..	..	..	..	..	..	1	Entre 54 y 55
..	..	..	..	..	..	..	..	..	..	..	..	..	1	..	..	..	..	..	..	..	..	..	..	..	..	..	..	13	.. .Calle 55
..	..	..	..	..	..	..	..	..	..	..	..	..	..	..	..	..	..	..	..	..	..	..	..	.	..	..	..	...	Entre 55 y 56
..	2	..	1	..	..	..	..	..	..	..	1	..	2	..	..	..	..	..	..	..	..	..	..	..	..	..	..	20	....Calle 56
..	..	..	..	..	..	..	..	..	..	..	.	..	..	..	..	..	..	..	..	..	..	..	..	..	..	..	..	2	Entre 56 y 57
..	1	..	..	..	1	..	4	..	1	.	5	..	8	..	..	..	..	..	2	..	..	..	..	..	..	..	..	82	.....Calle 57
..	.	..	..	..	..	..	..	..	..	..	.	..	..	..	..	..	..	..	..	..	..	..	..	..	..	..	..	...	Entre 57 y 58
..	2	.	1	..	..	..	1	..	..	..	1	..	3	..	..	..	..	..	1	..	..	..	..	..	..	1	..	28	... .Calle 58
..	..	..	..	..	..	..	..	..	..	..	..	..	..	..	..	..	..	..	..	..	..	..	..	..	..	..	..	...	Entre 58 y 59
..	4	..	..	..	..	..	..	..	..	..	..	..	1	..	..	..	..	..	..	..	..	..	..	..	..	3	..	26	.....Calle 59
..	..	..	..	..	..	..	..	..	..	..	..	..	..	..	..	..	..	..	..	..	..	..	..	..	..	..	..	..	Entre 59 y 60
..	3	..	..	..	1	..	1	..	..	..	2	..	1	..	..	..	..	..	..	..	..	..	..	..	..	1	..	51	. .Calle 60
..	..	..	..	..	..	..	..	..	..	..	..	..	..	..	..	..	..	..	..	..	..	..	..	..	..	..	..	3	Entre 60 y 61
..	1	..	..	..	..	..	..	..	..	..	..	..	..	..	..	..	..	..	..	..	..	..	..	..	..	..	..	21	... .Calle 61
..	..	..	..	..	..	..	..	..	..	..	..	..	.	..	..	..	..	..	..	..	..	..	..	..	..	..	..	..	Entre 61 y 62
..	..	..	..	..	..	..	..	..	..	..	..	..	2	..	..	..	..	..	..	..	..	..	..	..	..	..	..	14	... .Calle 62
..	..	..	.	..	..	..	..	..	..	..	..	..	.	..	..	..	..	..	..	..	..	..	..	..	..	..	..	3	Entre 62 y 63
..	..	..	2	..	6	..	3	..	1	..	5	..	31	..	..	..	2	1	..	..	3	..	2	..	8	6	..	137	.. .Calle 63
..	..	..	..	..	..	..	.	..	..	..	..	..	..	..	..	..	..	..	..	..	..	..	..	..	..	..	..	1	Entre 63 y 64
..	..	..	..	..	1	..	4	..	..	..	..	..	6	..	1	..	..	..	..	..	1	..	..	..	1	3	..	49	... Calle 64
..	..	..	..	..	..	..	..	..	..	..	..	..	..	..	..	..	..	..	..	..	..	..	..	..	..	..	..	...	Entre 64 y 65
..	..	..	1	..	1	..	2	..	..	.	..	..	2	..	..	..	..	..	..	..	5	..	1	..	7	7	..	38	.. Calle 65
..	..	..	.	..	..	..	..	..	..	..	..	..	..	..	..	..	..	..	..	..	..	..	..	..	..	..	..	...	Entre 65 y 66
..	..	..	3	..	..	..	..	..	3	..	2	..	13	..	1	..	..	..	..	..	..	..	..	..	6	5	..	57	.. .Calle 66
..	..	..	..	..	..	..	..	..	..	..	..	..	..	..	..	..	..	..	..	..	..	..	..	..	..	..	..	1	Entre 66 y 67
..	..	..	..	..	1	..	..	..	1	..	1	..	3	..	2	..	..	..	..	..	..	..	1	..	4	5	..	33	... .Calle 67
..	..	..	..	..	..	..	..	..	..	..	.	..	..	..	..	..	..	..	..	..	..	..	..	..	..	..	..	...	Entre 67 y 68
..	..	..	..	..	5	..	3	..	1	..	1	..	17	1	1	..	3	1	3	..	3	..	4	1	16	71	..	168	... .Calle 68
..	..	..	..	..		..	..	..	..	..	..	..	..	..	..	..	.	..	..	..	..	..	..	..	..	.	..	...	Entre 68 y 69
..	..	..	1	..	1	..	3	..	1	..	3	..	..	..	..	..	..	..	..	..	..	..	..	..	..	9	..	42	....Calle 69
..	..	..	..	..	..	..	..	..	..	..	..	..	..	..	..	..	..	..	..	..	..	..	..	..	..	..	..	...	Entre 69 y 70
..	..	..	..	..	.	..	2	..	..	..	.	..	1	..	..	.	..	..	..	..	..	..	..	..	5	6	..	32	.. .Calle 70
..	..	..	3	..	4	..	2	..	6	..	7	..	36	..	1	..	2	..	2	..	3	..	..	..	9	69	..	287	.Al Norte de la 70
..	..	..	..		..	..		..	..	.	..	..	..	..	..	..	..	..	..	..	..	..	..	..	..	..	..	76	76	..Carretera Norte
..	..	..	..	..	..	..	..	..	..	..	..	..	..	..	..	..	..	..	..	..	..	..	..	..	..	..	..	89	89	... Carretera Sur
..	..	..	..	..	..	..	..	..	..	..	..	..	..	..	..	..	..	.	..	..	..	..	..	..	..	..	..	37	37	.Carretera Oriente
..	..	..	..	..	..	..	..	.	..	..	..	.	..	..	..	..	..	..	..	..	..	..	..	..	..	..	..	108	108	Carretera Occidente
..	..	..	..	..	..	..	.	..	..	..	..	..	..	..	..	..	..	..	..	..	..	..	..	..	..	..	..	7	7	...Carretera Suba
..	..	..	.	..	..	..	..	..	..	..	..	..	..	..	..	..	..	..	..	..	..	..	..	..	..	..	..	9	9	..Carretera Usme
..	..	..	..	..	..	..	..	..	..	..	..	..	..	..	..	..	..	..	..	..	..	..	..	..	..	..	..	1	1	....Circunvalación
.	.	..	..	..	..	..	..	..	..	..	..	.	..	..	..	..	..	..	..	..	..	..	..	..	..	..	..	3	3	Carretera Tunjuelo
..	..	..	..	.	..	..	..	..	..	..	..	..	..	..	..	..	..	..	..	..	..	..	..	..	..	..	..	49	49	... ...Autopista
..	..	..	..	..	..	..	..	..	..	..	..	..	..	..	..	..	..	..	..	..	..	..	..	..	..	..	..	24	24	.Aeropuerto Intern.
..	..	..	.	..		.	.	.	..	..	..	..	..	..	..	..	..	..	..	..	..	..	..	..	..	..	..	...	.. ...Funicular
.	..	..		..		.	.	..	..	.	..		..	..	.	..	..	..		..	..	.	..	..	..	..	..	181	181	..Sin información
3	163	4	234	1	114	1	88	..	91	1	84	3	318	1	42	..	32	3	111	..	83	1	39	1	199	539	586	6.513	..Totales

ACCIDENTES DE TRANSITO QUE OCASIONARON VICTIMAS, POR CLASES Y VEHICULOS

AÑO DE 1958

MESES	CLASE DE ACCIDENTE					VEHICULOS										
	Choques	Atropellos	Caídas	Varios	TOTAL	Automóvil particular	Automóvil público	Autobús	Autocamión	Motocicleta	Tren	Otro vehículo con motor	Carro de tracción animal	Bicicleta	Otro vehículo sin motor	TOTAL
Enero	36	92	1	..	129	27	25	57	36	1	2	..	1	15	1	165
Febrero	40	95	..	..	135	45	36	45	23	5	1	6	2	18	..	181
Marzo	36	104	..	..	140	41	32	48	33	..	1	1	1	18	1	176
Abril	45	107	..	..	152	45	34	53	38	2	1	2	2	19	..	196
Mayo	48	100	..	..	148	38	28	73	30	4	..	3	2	18	..	196
Junio	40	126	..	..	166	35	33	69	33	6	..	8	1	21	..	206
Julio	36	121	..	..	157	47	25	63	28	2	..	4	..	23	..	192
Agosto	51	117	..	..	168	60	35	58	34	7	1	3	..	21	..	219
Septiembre	42	127	..	..	169	36	37	72	40	4	..	5	2	15	..	211
Octubre	30	113	..	..	143	32	35	55	28	2	..	5	2	13	1	173
Noviembre	30	116	..	..	146	33	34	49	29	2	1	7	4	17	..	176
Diciembre	62	150	..	..	212	66	56	80	31	6	..	7	2	26	..	274
Total	496	1.368	1	..	1.865	505	410	722	383	41	7	51	19	224	3	2.365

MUERTOS Y HERIDOS POR ACCIDENTES DE TRANSITO — AÑO DE 1958

MESES	Total general de accidentes	Accidentes que ocasionaron víctimas	NUMERO TOTAL DE VICTIMAS					HERIDOS					MUERTOS		
			Mayores de 15 años	Menores de 15 años	Hombres	Mujeres	TOTAL	Hombres	Mujeres	Graves	Leves	TOTAL	Hombres	Mujeres	TOTAL
Enero	438	129	108	41	111	38	149	91	35	52	74	126	20	3	23
Febrero	482	135	116	37	109	44	153	96	40	57	79	136	13	4	17
Marzo	552	140	117	50	116	51	167	102	46	55	93	148	14	5	19
Abril	516	152	134	41	120	55	175	105	52	72	85	157	15	3	18
Mayo	574	148	130	51	130	51	181	113	49	65	97	162	17	2	19
Junio	579	166	152	40	134	58	192	115	54	68	101	169	19	4	23
Julio	551	157	136	33	131	38	169	116	36	62	90	152	15	2	17
Agosto	584	168	144	44	125	63	188	115	56	61	110	171	10	7	17
Sptbre.	550	169	155	38	143	50	193	128	44	74	98	172	15	6	21
Octubre	542	143	117	49	124	42	166	110	36	75	71	146	14	6	20
Nvbre.	531	146	145	36	112	69	181	104	64	69	99	168	8	5	13
Diciembre	614	212	214	41	188	67	255	167	62	74	155	229	21	5	26
Total	6.513	1.865	1.668	501	1.543	626	2.169	1.362	574	784	1.152	1.936	181	52	233

ACCIDENTES DE TRANSITO SEGUN ZONAS — AÑO DE 1958

MESES	I	II	III	IV	V	VI	VII	VIII	IX	X	XI	Sin indicación	TOTAL
Enero	44	25	21	8	47	53	28	48	51	38	63	12	438
Febrero	29	22	36	5	57	88	32	49	63	28	65	8	482
Marzo	51	21	36	1	68	90	23	60	87	38	67	10	552
Abril	50	19	24	6	64	71	36	52	72	45	65	12	516
Mayo	60	36	25	3	48	87	36	66	79	44	70	20	574
Junio	60	37	32	3	58	83	36	69	74	36	66	25	579
Julio	49	19	33	4	65	77	44	54	87	52	60	7	551
Agosto	44	25	27	6	79	79	43	64	75	56	71	15	584
Septiembre	52	24	27	..	68	79	48	65	61	39	74	13	550
Octubre	35	27	19	2	65	90	45	67	72	41	60	19	542
Noviembre	33	20	25	7	68	97	31	59	79	34	69	9	531
Diciembre	51	20	36	1	94	101	41	56	80	44	74	16	614
Total	558	295	341	16	781	995	413	709	880	495	804	166	6.513

ACCIDENTES DE TRANSITO SEGUN HORA — AÑO DE 1958

HORAS	Enero	Febrero	Marzo	Abril	Mayo	Junio	Julio	Agosto	Sepbre.	Octbre.	Novbre.	Dicbre.	TOTAL
De 1 a 1 y 59	5	10	12	8	11	11	9	6	8	10	10	9	109
De 2 a 2 y 59	6	2	5	3	10	11	9	5	3	1	4	10	69
De 3 a 3 y 59	8	5	14	5	9	8	9	6	4	8	14	9	99
De 4 a 4 y 59	7	8	10	11	9	4	8	6	8	6	5	10	92
De 5 a 5 y 59	8	9	11	2	7	16	12	14	9	7	9	11	115
De 6 a 6 y 59	14	12	12	20	16	7	16	13	11	14	17	16	168
De 7 a 7 y 59	14	13	24	29	26	22	27	26	17	28	25	24	275
De 8 a 8 y 59	23	26	35	39	35	40	33	36	30	35	26	31	389
De 9 a 9 y 59	27	26	20	24	21	20	27	28	33	24	28	31	309
De 10 a 10 y 59	18	31	44	19	35	32	24	38	22	22	22	34	311
De 11 a 11 y 59	31	28	31	32	35	31	46	35	35	27	24	42	397
De 12 a 12 y 59	33	35	35	29	36	29	33	45	34	26	29	31	395
De 13 a 13 y 59	29	22	32	19	39	17	31	32	24	34	27	29	335
De 14 a 14 y 59	28	23	30	34	36	36	37	41	31	27	34	26	383
De 15 a 15 y 59	25	28	34	46	31	44	36	40	39	45	30	36	434
De 16 a 16 y 59	25	25	28	24	26	42	32	30	44	46	39	35	396
De 1 a 17 y 59	25	44	32	31	41	45	45	41	42	30	24	28	428
De 18 a 18 y 59	28	32	30	26	26	36	31	36	43	36	30	43	397
De 19 a 19 y 59	18	23	26	29	37	24	20	31	29	30	42	37	346
De 20 a 20 y 59	10	20	30	21	20	39	18	22	25	25	23	30	283
De 21 a 21 y 59	13	25	14	20	19	25	15	9	18	17	18	23	216
De 22 a 22 y 59	9	5	7	15	19	14	11	15	12	19	17	18	161
De 23 a 23 y 59	13	16	22	14	14	12	11	14	16	9	9	18	168
De 24 a 24 y 59	9	7	9	1	1	5	6	9	9	9	14	21	106
Sin indicación	12	7	5	12	12	9	5	6	4	7	11	12	102
Total	438	482	552	516	574	579	551	584	550	512	531	614	6.513

ACCIDENTES DE TRANSITO

AÑOS 1945 — 1958

AÑOS	Enero	Febrero	Marzo	Abril	Mayo	Junio	Julio	Agosto	Sepbre.	Ocbre	Novbre.	Dicbre.	TOTAL	Media mensual
1945	232	245	226	278	290	307	302	268	290	337	281	232	3.388	282
1946	249	286	350	287	320	356	415	367	406	419	389	429	4.273	356
1947	411	355	439	343	455	484	504	496	477	540	476	543	5.523	460
1948	460	389	459	262	322	436	465	535	534	443	412	439	5.156	430
1949	369	380	421	364	453	460	457	430	381	348	302	380	4.745	395
1950	360	353	355	346	365	320	423	407	460	572	513	559	5.033	419
1951	488	444	453	482	497	526	573	480	405	418	434	418	5.618	468
1952	397	358	345	413	421	412	366	368	372	344	371	423	4.590	382
1953	339	347	356	356	381	447	495	477	511	526	511	543	5.289	440
1954	433	461	482	479	533	494	556	545	540	591	596	638	6.348	529
1955	582	557	591	540	607	488	546	556	575	649	624	605	6.920	576
1956	567	628	628	739	650	664	630	615	664	726	646	657	7.814	651
1957	589	526	580	593	535	553	609	529	487	568	565	567	6.701	558
1958	438	482	552	516	574	579	551	584	550	542	531	614	6.513	543

HERIDOS POR ACCIDENTES DE TRANSITO

1945	112	99	88	114	107	152	125	123	124	142	111	157	1.454	121
1946	114	124	179	135	115	156	157	164	182	193	177	197	1.893	158
1947	165	135	155	141	166	183	223	200	183	181	200	187	2.119	176
1948	177	114	162	62	89	109	149	195	196	162	131	148	1.694	141
1949	112	146	152	130	172	155	150	143	137	131	105	129	1.662	138
1950	131	121	140	107	132	125	138	131	133	175	147	165	1.645	137
1951	135	139	131	132	147	143	126	140	123	141	100	134	1.591	133
1952	144	149	142	124	123	145	133	127	125	115	153	147	1.627	136
1953	119	145	123	105	106	151	151	136	117	134	140	159	1.586	132
1954	146	116	155	138	134	124	131	158	145	120	120	124	1.611	134
1955	137	136	111	148	161	137	136	162	175	140	185	197	1.825	152
1956	147	155	155	174	157	138	150	159	173	132	157	135	1.832	152
1957	155	127	157	142	118	124	167	158	158	173	171	135	1.785	148
1958	126	136	148	157	162	169	152	171	172	146	168	229	1.936	161

MUERTOS POR ACCIDENTES DE TRANSITO

1945	8	5	5	6	5	13	7	11	5	11	5	8	89	7
1946	5	9	10	13	14	9	7	11	7	13	10	8	116	10
1947	12	6	8	10	8	5	11	10	9	9	7	14	109	9
1948	9	15	5	10	10	17	6	9	14	16	21	13	145	12
1949	7	12	7	7	10	8	12	9	14	7	9	14	116	10
1950	16	14	7	11	6	7	11	13	10	11	5	11	125	10
1951	8	15	12	17	12	10	11	15	15	7	9	10	141	12
1952	14	7	10	13	12	7	13	11	14	12	9	8	130	11
1953	5	15	14	17	11	10	12	18	19	19	14	20	174	15
1954	12	9	11	15	8	10	10	15	17	13	24	18	162	13
1955	14	12	16	7	19	17	7	21	9	14	17	22	175	14
1956	22	16	14	18	17	20	17	21	10	21	26	14	216	18
1957	22	13	10	4	10	19	25	21	12	20	26	21	203	16
1958	23	17	19	18	19	23	17	17	21	20	13	26	233	19

RESUMEN DE VEHICULOS MATRICULADOS Y DE MATRICULAS CANCELADAS

AÑO DE 1958

CLASES	MATRICULAS							CANCELACIONES				BALANCE
	MODELO			SERVICIO			TOTAL	SERVICIO			TOTAL	
	1958	1957	Años anteriores	Particular	Público	Oficial		Particular	Público	Oficial		
AUTOMOTORES												
Automóviles	118	136	1.119	1.195	157	21	1.373	686	97	32	815	558
Jeeps	..	25	130	106	1	48	155	58	..	18	76	79
Autobuses	6	18	110	40	92	2	134	7	30	1	38	96
Camionetas para pasajeros y microbuses	15	34	218	219	7	41	267	66	3	12	81	186
Autocamiones	4	11	256	174	84	13	271	123	68	14	205	66
Camionetas para carga	4	10	273	265	3	19	287	132	3	19	154	133
Pick-ups	14	77	218	214	6	89	309	50	..	17	67	242
Volqueles	3	..	109	78	13	21	112	47	7	3	57	55
Camiones-tanques	1	1	6	6	1	1	8	2	..	..	2	6
Coches mortuorios	..	1	1	2	..	..	2	..	..	..	..	2
Ambulancias	..	1	2	2	..	1	3	..	..	..	..	3
Grúas	..	..	4	4	..	..	4	..	..	..	..	4
Otros	..	1	3	4	..	..	4	..	..	..	..	4
Motocicletas	..	1	50	51	..	..	51	..	..	..	..	51
Total	165	316	2.499	2.360	364	256	2.980	1.171	208	116	1.495	1.485

NUMERO DE PASES EXPEDIDOS

AÑO DE 1958

CLASIFICACION	Enero	Febrero	Marzo	Abril	Mayo	Junio	Julio	Agosto	Sepbre.	Octubre	Novbre.	Dicbre.	TOTAL
Choferes mecánicos	543	440	432	440	320	379	457	450	586	600	400	405	5.452
Choferes aficionados	565	531	517	562	585	556	785	755	777	688	508	496	7.325
Femeninos	36	75	88	59	73	54	72	77	75	94	71	84	858
Total	1.144	1.046	1.037	1.061	978	989	1.314	1.282	1.438	1.382	979	985	13.635

RECAUDOS POR IMPUESTOS SOBRE VEHICULOS, POR INSCRIPCION Y EXAMEN DE CONDUCTORES ETC., Y POR MULTAS DE CIRCULACION Y TRANSITO

AÑO DE 1958

CLASIFICACION	Enero $	Febrero $	Marzo $	Abril $	Mayo $	Junio $	SUB-TOTAL $
Impuestos de placas de vehículos	661.191 02	221.218 85	333.260 00	584.576 42	845.806 85	601.474 59	3'250.527 73
Impuestos de matrículas, de traspaso y de revisión de vehículos	86.533 00	53.657 00	60.886 50	85.325 00	92.082 12	65.098 00	443.581 62
Inscripción y examen de conductores, servicio de grúas y recargos de impuestos de circulación y tránsito	37.731 44	47.116 40	50 649 58	46.917 60	53.838 21	43.733 82	279.987 05
Multas de circulación y tránsito	72.990 00	67.020 00	102.289 00	233 420 00	403.335 00	280.865 00	1'159 919 00
Total	858.445 46	392.012 25	547.085 08	950.239 02	1'395.66[illegible] 18	991.171 41	5'134.015 40

CLASIFICACION	Julio $	Agosto $	Sepbre. $	Octubre $	Novbre. $	Dicbre. $	TOTAL $
Impuestos de placas de vehículos	328.984 72	101.047 01	75.332 08	62.720 90	38.516 90	30.566 82	3'887.696 19
Impuestos de matrículas, de traspaso y de revisión de vehículos	37.757 90	21.720 00	25.952 00	26.468 00	19.445 00	17.853 02	595.777 54
Inscripción y examen de conductores, servicio de grúas y recargos de circulación y tránsito	57.215 90	58.917 92	55.762 17	49.014 36	37.310 52	33.991 75	572.229 67
Multas de circulación y tránsito	160.735 00	85.040 00	97.790 00	52.120 00	42.555 00	40.439 00	1'638.598 00
Total	584.723 52	269 724 96	254.836 25	190.323 26	137 827 42	122 850 59	6'694.301 40

VEHICULOS MATRICULADOS Y MATRICULAS CANCELADAS, POR MARCAS

AÑO DE 1958

MARCAS	MATRICULAS											CANCELACIONES							
	MODELO			SERVICIO			CAPACIDAD			Número de vehículos	Capacidad total	SERVICIO			CAPACIDAD			Número de vehículos	Capacidad total
	1958	1957	Años anteriores	Particular	Público	Oficial	De 2 a 4 puestos	De 5 puestos	De 6 puestos			Particular	Público	Oficial	De 2 a 4 puestos	De 5 puestos	De 6 puestos		
AUTOMOVILES																			
All State..	...	...	...	...	...	...	...	...	...	...	...	1	...	...	...	1	...	1	5
Austin	...	...	5	5	...	...	...	4	1	5	26	5	...	...	...	5	...	5	25
Borgward.....	...	...	2	2	...	...	...	2	...	2	10	1	...	...	...	1	...	1	5
Buick.....	9	5	65	72	6	1	...	73	6	79	401	38	2	1	...	31	10	41	215
Bussing	...	...	1	1	...	...	...	1	...	1	5	...	...	...	...	..	...	...	...
Boes..... ..	...	...	...	...	...	...	...	...	...	...	...	1	...	...	...	...	1	1	6
Cadillac.....	5	1	20	26	...	...	...	16	10	26	140	7	...	1	..	7	1	8	41
Citroen	...	...	3	3	...	...	...	3	...	3	15	...	...	...	...	...	...	...	...
Chevrolet	52	39	227	269	44	5	7	265	46	318	1.618	110	20	3	1	99	33	133	697
Chrysler.....	2	...	20	15	7	...	1	18	3	22	112	21	1	1	..	15	8	23	123
De Soto..... ..	...	...	17	9	7	1	...	16	1	17	86	12	3	...	...	13	2	15	77
Dodge	1	7	47	46	6	3	2	43	10	55	283	18	...	4	...	19	3	22	113
Edsel	1	...	...	1	...	...	...	1	...	1	5	...	...	...	...	...	...	...	...
Ford.....	19	30	151	177	19	4	5	177	18	200	1.005	193	34	7	4	122	48	174	838
Ford Alemán. ..	...	...	1	1	...	...	...	1	...	1	5	...	...	...	...	...	...	...	...
Ford Anglia.....	...	1	2	3	...	...	...	...	3	3	15	...	...	...	...	...	...	...	...
Ford Cónsul.....	...	...	4	2	2	...	...	3	1	4	21	...	...	...	...	...	...	...	...
Ford Inglés.....	...	...	7	7	...	...	...	6	1	7	36	1	...	...	...	1	...	1	5
Ford Taunus.. ...	...	2	4	6	...	...	...	6	...	6	30	3	...	...	...	3	...	3	15
Ford Zephyr.. .	...	...	5	5	...	...	...	5	...	5	25	2	...	...	1	1	...	2	9
Fiat.....	...	...	1	1	..	...	...	1	...	1	5	4	...	...	2	...	2	4	18
Fuldamóbil	...	...	1	1	...	...	1	...	...	1	3	...	...	...	...	...	...	...	...
G. M. C.	...	1	...	1	...	...	...	1	...	1	5	...	...	1	1	..	...	1	2
Henry Jr.....	...	...	7	7	...	...	...	7	...	7	35	5	...	...	...	3	2	5	27
Hilman..... ...	...	...	4	4	...	...	...	4	...	4	20	3	...	...	...	3	...	3	15
Hilman Minx.....	...	...	2	2	...	...	...	2	...	2	10	...	...	...	...	...	...	..	...
Hudson	...	3	17	17	3	...	...	16	4	20	104	11	1	...	...	8	4	12	64
Humber	...	...	1	1	...	...	...	1	...	1	5	1	...	...	..	1	...	1	5
Inca	...	...	1	1	...	..	...	1	...	1	5	..	...	...	...	...	..	...	...
Kaiser	...	...	1	1	...	...	...	1	...	1	5	...	...	...	...	...	...	...	...
Karman	...	1	...	1	...	...	...	1	...	1	5	...	...	...	..	...	...	...	...
La Salle.....	...	...	3	3	...	...	...	2	1	3	16	2	...	...	...	2	...	2	10
Lincoln	...	2	11	12	1	...	...	12	1	13	66	15	...	...	...	12	3	15	78
M. G.....	...	...	2	2	...	...	1	1	...	2	7	6	...	...	5	...	1	6	16
Mercury.	2	5	87	87	5	2	..	85	9	94	479	42	3	6	...	41	10	51	265
Mercedes Benz....	11	15	12	38	...	...	3	31	4	38	188	6	...	..	...	6	...	6	30
Morris.	...	...	8	8	...	...	...	8	...	8	40	3	2	...	1	2	2	5	26
Morris Minor.....	...	...	...	...	...	...	...	...	...	...	...	1	...	...	...	1	...	1	5
Nash	1	...	15	15	1	...	...	15	1	16	76	16	1	...	...	11	6	17	91
Oldsmobile.....	...	3	41	41	3	...	...	39	5	44	225	16	1	3	...	18	2	20	102
Opel	...	2	13	14	1	...	...	13	2	15	77	1	...	1	..	2	...	2	10
Opel Olympia.....	...	...	2	2	...	...	...	2	...	2	10	1	...	...	...	1	...	1	5
Packard	...	...	4	3	1	...	...	4	...	4	20	4	...	...	...	4	...	4	20
Pengoot	...	...	1	1	...	...	...	...	1	1	6	...	...	...	...	...	...	...	...
Perfect (Ford). ..	.	...	...	...	...	...	...	...	...	...	...	...	1	...	...	1	...	1	5
Plymouth	3	6	52	48	10	3	...	54	7	61	312	34	1	...	...	29	6	35	181
Pontiac	...	...	39	35	4	...	...	35	4	39	199	21	2	...	...	19	4	23	119
Porsche	...	...	3	3	...	...	3	...	...	3	9	...	...	...	...	...	...	...	...
Renault..... ...	...	...	5	5	...	...	1	3	1	5	25	2	...	...	...	2	...	2	10
Standard	...	...	...	...	...	...	...	...	...	...	...	1	...	...	...	1	...	1	5
StandardVanguard	...	...	...	...	...	...	...	...	...	...	...	1	1	...	...	2	...	2	10
Studebaker.... ..	...	5	92	67	29	1	...	88	9	97	494	57	19	..	...	59	17	76	397
Simca	...	...	1	1	...	...	1	...	...	1	2	...	...	...	...	...	...	...	...
S'Koda	...	...	1	1	...	...	1	...	...	1	4	...	...	...	...	...	...	...	...
Toyopet	...	1	...	1	...	...	...	...	1	1	6	...	...	...	...	...	...	...	...
Triumph	...	1	1	2	...	...	1	1	...	2	7	1	...	...	1	...	..	1	2
Vaux Hall.....	...	...	1	1	...	...	...	1	...	1	5	1	...	...	...	1	...	1	5
Vedette	...	...	2	1	1	...	...	2	...	2	10	...	1	...	...	1	...	1	5
Volkswagen	12	6	86	102	1	1	12	92	...	104	506	57	...	...	...	51	6	57	291
Willys	...	...	21	15	6	...	...	19	2	21	107	21	4	4	...	19	10	29	155
Total.....	118	136	1.119	1.195	157	21	39	1.185	149	1.373	6 930	686	97	32	16	618	181	815	4.148

VEHICULOS MATRICULADOS Y MATRICULAS CANCELADAS, POR MARCAS

AÑO DE 1958

JEEPS

MARCAS	MATRICULAS											CANCELACIONES							
	MODELO			SERVICIO			CAPACIDAD			Número de vehículos	Capacidad total	SERVICIO			CAPACIDAD			Número de vehículos	Capacidad total
	1958	1957	Años anteriores	Particular	Público	Oficial	De 2 a 4 puestos	De 5 puestos	De 6 puestos			Particular	Público	Oficial	De 2 a 4 puestos	De 5 puestos	De 6 puestos		
Land Rover	..	6	10	10	..	6	10	6	..	16	62	3	..	6	5	4	..	9	35
Willys	..	19	120	96	1	42	31	106	2	139	656	55	..	12	6	61	..	67	327
Total	..	25	130	106	1	48	41	112	2	155	718	58	..	18	11	65	..	76	362

AUTOBUSES

MARCAS	MATRICULAS												CANCELACIONES								
	MODELO			SERVICIO			CAPACIDAD					Número de vehículos	Capacidad total	SERVICIO			CAPACIDAD				Número de vehículos	Capacidad total
	1958	1957	Años anteriores	Particular	Público	Oficial	Hasta de 20 puestos	De 21 a 30 puestos	De 31 a 40 puestos	De 41 a 50 puestos	De más de 50 puestos			Particular	Público	Oficial	Hasta de 20 puestos	De 21 a 30 puestos	De 31 a 40 puestos	De 41 a 50 puestos	De más de 50 puestos		
Autokar	..	..	..	..	..	..	..	..	..	..	..	..	...	..	1	..	..	..	..	1	..	1	47
Chevrolet	..	..	10	4	6	..	1	..	5	4	..	10	362	1	..	..	..	..	1	..	..	1	36
De Soto	..	..	1	..	1	..	..	..	1	..	..	1	31	..	..	..	..	..	..	..	..	..	...
Diamon T.	..	..	10	2	8	..	..	..	3	6	1	10	419	1	3	..	..	..	2	2	..	4	160
Dodge	..	..	9	4	5	..	..	3	5	..	1	9	314	..	2	..	..	1	1	..	..	2	60
Fargo	3	2	16	8	13	..	..	1	14	6	..	21	801	..	1	..	..	..	..	1	..	1	48
Ford	3	13	45	19	40	2	2	14	24	18	3	61	2 178	3	20	1	1	4	12	6	1	24	827
G. M. C.	..	..	9	1	8	..	1	..	1	7	..	9	351	..	..	..	..	..	..	..	..	..	....
International	..	..	1	..	1	..	..	..	..	1	..	1	41	..	..	..	..	..	..	..	..	..	....
Mercury	..	3	4	1	6	..	1	..	5	1	..	7	241	2	..	..	1	..	1	..	..	2	52
Reo	..	..	..	..	..	..	..	..	..	..	..	..	....	..	2	..	..	1	1	..	..	2	66
Studebaker	..	..	4	..	4	..	..	1	1	2	..	4	151	..	..	..	..	..	..	..	..	..	....
Toyota	..	..	1	1	..	..	..	..	1	..	..	1	36	..	..	..	..	..	..	..	..	..	....
Otros	..	..	..	..	..	..	..	..	..	..	..	..	...	..	1	..	..	1	..	..	..	1	30
Total	6	18	110	40	92	2	5	19	60	45	5	134	4.925	7	30	1	2	7	18	10	1	38	1.326

CAMIONETAS PARA PASAJEROS

MARCAS	MATRICULAS												CANCELACIONES								
	MODELO			SERVICIO			CAPACIDAD					Número de vehículos	Capacidad total	SERVICIO			CAPACIDAD				Número de vehículos	Capacidad total
	1958	1957	Años anteriores	Particular	Público	Oficial	Hasta de 7 puestos	De 8 puestos	De 9 puestos	De 10 puestos	De 11 puestos	De 12 y más puestos		Particular	Público	Oficial	Hasta de 7 puestos	De 8 puestos	De 9 puestos	De 10 puestos	De 11 puestos	De 12 y más puestos		
Austin	..	1	..	1	..	..	1	..	..	..	..	..	1	5	..	..	..	..	..	..	..	..	..	..
Buick	..	..	1	..	..	1	1	..	..	..	..	..	1	7	..	..	..	..	..	..	..	..	..	..
Cadillac	..	..	..	..	..	..	..	..	..	..	..	..	..	...	..	..	1	..	1	..	..	..	1	8
Chevrolet	11	1	76	75	1	12	65	6	..	9	..	8	88	624	18	1	2	13	1	2	3	..	21	158
Chrysler	..	..	1	1	..	..	..	1	..	..	..	..	1	8	1	..	..	1	..	..	..	..	1	7
De Soto	..	..	4	3	..	1	3	..	..	1	..	..	4	28	..	..	..	..	..	..	..	..	..	..
Dodge	..	..	1	1	..	..	1	..	..	..	..	..	1	6	2	..	3	2	1	..	..	2	5	52
Ford	2	21	82	95	1	9	79	9	6	3	2	6	105	731	27	1	3	14	11	4	..	2	31	241
G. M. C.	..	..	..	..	..	..	..	..	..	..	..	..	..	...	1	..	..	..	..	..	1	..	1	11
Hilman	..	..	1	1	..	..	1	..	..	..	..	..	1	5	..	..	..	..	..	..	..	..	..	..
International	..	..	1	1	..	..	..	..	..	1	..	..	1	10	..	..	..	..	..	..	..	..	..	..
Mercury	1	..	2	3	..	..	1	1	1	..	..	..	3	23	1	..	..	..	..	1	..	..	1	9
Nash	..	..	3	3	..	..	3	..	..	..	..	..	3	16	4	..	1	5	..	..	..	..	5	28
Plymouth	..	1	3	4	..	..	2	..	1	..	..	1	4	31	3	..	1	2	1	1	..	..	4	28
Pontiac	1	..	1	2	..	..	1	1	..	..	..	..	2	14	..	..	..	..	..	..	..	..	..	..
Studebaker	..	..	3	1	..	2	2	1	..	..	..	..	3	18	.	..	..	..	..	..	..	..	..	..
Vaux Hall	..	..	1	1	..	..	1	..	..	..	..	..	1	5	..	..	..	..	..	..	..	..	..	..
Volkswagen	..	..	16	8	5	3	1	1	2	12	..	..	16	151	2	1	1	..	..	1	3	..	4	39
Willys	..	10	22	19	..	13	21	8	1	2	..	..	32	236	7	..	..	6	1	..	..	..	7	49
Total	15	34	218	219	7	41	183	28	11	28	2	15	267	1.918	66	3	12	43	16	9	6	1	6	81	630

VEHICULOS MATRICULADOS Y MATRICULAS CANCELADAS, POR MARCAS

AÑO DE 1958

AUTOCAMIONES

MARCAS	MATRICULAS														CANCELACIONES										
	MODELO			SERVICIO			CAPACIDAD								SERVICIO			CAPACIDAD							
	1958	1957	Años anteriores	Particular	Público	Oficial	Hasta de 2 toneladas	De más de 2 a 3 Tlds.	De más de 3 a 4 Tlds.	De más de 4 a 5 Tlds.	De más de 5 a 6 Tlds.	De más de 6 toneladas	Número de vehículos	Capacidad total	Particular	Público	Oficial	Hasta de 2 toneladas	De más de 2 a 3 Tlds.	De más de 3 a 4 Tlds.	De más de 4 a 5 Tlds.	De más de 5 a 6 Tlds.	De más de 6 toneladas	Número de vehículos	Capacidad total
Borgward	...	...	1	1	...	...	...	...	1	...	...	...	1	4	...	...	...	...	...	...	...	...	...	...	...
Buick	...	...	1	1	...	...	...	...	1	...	...	...	1	4	...	...	...	...	..	...	...	...	...	...	...
Bussing	..	1	...	...	1	...	...	...	...	...	...	1	1	10	...	...	...	...	...	...	...	...	...	...	...
Chevrolet	1	1	33	26	8	1	5	11	10	6	2	1	35	125	14	2	5	3	6	10	2	...	...	21	72
Chrysler	...	...	1	1	...	...	1	...	...	...	...	...	1	1	...	...	...	...	...	...	...	...	...	...	...
De Soto	...	...	4	4	...	...	...	1	1	1	...	1	4	20	...	...	...	...	...	...	...	...	...	...	...
Diamond T	...	...	4	2	2	...	...	1	3	...	...	...	4	15	3	1	...	...	1	1	...	1	1	4	20
Dodge	1	...	23	23	1	...	5	3	4	11	...	1	24	96	5	2	5	2	...	2	5	3	...	12	54
Fargo	1	1	13	9	4	2	3	...	4	8	...	...	15	61	3	5	...	...	...	6	2	...	...	8	32
Federal	..	...	2	1	1	...	...	1	...	1	...	...	2	8	2	...	...	...	2	...	...	...	...	2	5
Ford	1	3	106	64	42	4	14	32	32	6	13	13	110	415	58	41	3	16	15	55	1	8	7	102	387
G. M. C.	...	...	8	8	...	...	1	1	3	3	...	...	8	30	5	...	1	1	2	...	...	1	2	6	35
International	...	4	18	7	11	4	2	1	6	10	2	1	22	97	20	9	...	1	7	11	2	4	4	29	128
Magirus Deutz	...	...	1	...	1	...	...	...	...	1	...	...	1	5	...	..	...	...	...	...	...	...	...	...	...
Mack	...	...	5	3	2	...	...	...	...	...	...	5	5	50	5	3	...	...	...	2	...	3	3	8	43
Mercury	...	...	17	12	4	1	1	2	8	...	2	4	17	79	2	1	...	1	...	2	...	...	...	3	10
Mercedes Benz	...	...	1	...	1	...	...	...	...	...	...	1	1	7	...	...	...	...	...	...	...	...	...	...	...
Reo	...	...	1	...	1	...	...	...	...	...	...	1	1	7	...	...	...	...	...	...	...	...	...	...	...
Saurer	...	...	3	...	3	...	...	...	...	...	...	3	3	24	...	...	...	..	...	...	...	...	...	...	...
Studebaker	...	...	4	4	...	...	2	2	...	...	...	..	4	9	2	3	...	...	3	2	...	..	...	5	17
Willys	...	1	8	8	...	1	8	...	...	1	...	...	9	13	3	...	...	3	...	...	...	...	...	3	3
Whitte	...	...	1	...	1	...	...	...	...	...	...	1	1	10	...	...	...	...	...	...	...	...	...	...	...
Volvo	...	...	1	...	1	...	...	...	...	...	..	1	1	8	1	1	...	..	..	1	...	...	1	2	14
Total	4	11	256	174	84	13	12	55	73	48	19	34	271	1.127	123	68	14	27	36	92	12	20	18	205	820

CAMIONETAS PARA CARGA

MARCAS	MATRICULAS														CANCELACIONES										
	MODELO			SERVICIO			CAPACIDAD								SERVICIO			CAPACIDAD							
	1958	1957	Años anteriores	Particular	Público	Oficial	De 1 cuarto de tonelada	De 2 cuartos de tonelada	De 3 cuartos de tonelada	De 1 Tda.	De más de 1 a 2 Tlds.	De más de 2 toneladas	Número de vehículos	Capacidad total	Particular	Público	Oficial	De 1 cuarto de tonelada	De 2 cuartos de tonelada	De 3 cuartos de tonelada	De 1 Tda.	De más de 1 a 2 Tlds.	De más de 2 toneladas	Número de vehículos	Capacidad total
Buick	...	...	1	...	...	1	...	...	...	1	..	...	1	1	...	...	1	...	...	...	...	...	...	...	...
Chevrolet	2	2	118	118	2	2	1	14	23	35	48	1	122	130	47	1	10	4	3	19	19	13	...	58	54
De Soto	...	...	1	1	...	...	..	..	1	...	...	...	1	...	1	...	...	...	...	1	...	...	...	1	...
Diamond T	...	...	...	...	...	...	...	...	...	...	...	...	...	...	2	...	...	...	...	...	...	2	...	2	3
Dodge	...	...	21	14	1	6	...	...	5	16	...	...	21	18	7	...	...	...	...	1	...	6	...	7	9
Fargo	...	...	3	3	...	...	...	...	...	3	...	...	3	3	2	...	1	...	...	...	1	2	...	3	4
Ford	2	4	65	65	...	6	1	5	13	45	5	2	71	70	52	1	5	...	4	18	26	9	1	58	57
Ford Taunus	...	...	1	1	...	..	...	...	...	1	...	...	1	1	...	...	...	...	...	...	...	...	...	...	...
Fordson	...	...	...	...	...	...	...	...	...	...	...	...	...	...	1	...	...	...	1	...	...	...	...	1	...
G. M. C.	...	2	29	30	...	1	...	...	5	12	14	...	31	40	6	...	1	...	...	1	...	6	...	7	11
International	...	...	3	2	...	1	...	...	1	1	1	...	3	2	3	...	...	...	...	...	3	...	...	3	3
Iso	...	...	3	3	...	...	1	..	...	2	...	...	3	2	...	...	...	...	...	...	...	...	...	...	...
Land Rover	...	...	...	...	...	...	...	..	...	...	...	...	...	...	1	...	...	...	..	...	1	...	...	1	1
Mercury	..	2	4	5	...	1	...	...	1	5	...	...	6	5	...	...	1	...	...	...	1	...	...	1	1
Morris	...	...	2	2	...	...	...	...	...	1	1	...	2	3	1	...	...	1	...	...	...	...	...	1	...
Plymouth	..	...	1	...	...	1	...	...	...	1	...	...	1	1	...	..	...	...	...	...	...	...	...	...	...
Pontiac	...	...	1	1	...	...	...	...	...	1	...	...	1	1	...	...	...	...	...	...	...	...	...	...	...
Renault	...	...	2	2	...	...	...	...	...	...	2	..	2	3	...	...	...	...	...	...	...	...	...	...	...
Studebaker	...	..	...	...	...	...	...	...	...	...	...	...	...	...	2	1	...	...	1	1	1	...	...	3	2
Vaux Hall	...	...	...	...	...	...	...	...	...	...	...	...	...	...	1	...	...	...	1	...	...	...	...	1	...
Volkswagen	...	...	13	13	...	...	...	...	9	3	1	...	13	12	3	...	...	...	...	3	...	...	...	3	1
Villys	...	...	5	5	...	...	...	...	1	3	1	...	5	7	3	...	1	...	1	...	3	...	..	4	3
Total	4	10	273	265	3	19	3	19	59	130	73	3	287	299	132	3	19	5	11	44	55	38	1	154	149

VEHICULOS MATRICULADOS Y MATRICULAS CANCELADAS. POR MARCAS

AÑO DE 1958

PICK-UPS

MARCAS	MATRICULAS														CANCELACIONES										
	MODELO			SERVICIO			CAPACIDAD						Número de vehículos	Capacidad total	SERVICIO			CAPACIDAD						Número de vehículos	Capacidad total
	1958	1957	Años anteriores	Particular	Público	Oficial	De 1 cuarto de tonelada	De 2 cuartos de tonelada	De 3 cuartos de tonelada	De 1 Tda.	De más de 1 a 2 Tdas.	De más de 2 toneladas			Particular	Público	Oficial	De 1 cuarto de tonelada	De 2 cuartos de tonelada	De 3 cuartos de tonelada	De 1 Tda.	De más de 1 a 2 Tdas.	De más de 2 toneladas		
Commer	...	...	1	1	...	...	...	...	1	...	...	...	1	...	...	...	...	...	...	...	...	...	...	...	...
Chevrolet	12	2	48	49	1	12	1	3	24	28	5	1	62	56	12	...	8	...	4	10	6	...	...	20	15
De Soto	...	...	2	2	...	...	...	...	2	...	...	...	2	1	...	...	...	...	...	...	...	...	...	...	...
Dodge	...	2	14	15	...	1	...	...	3	8	5	...	16	18	3	...	1	...	...	...	4	...	...	4	4
Fargo	...	4	8	10	1	1	...	...	2	5	5	...	12	15	3	...	...	...	...	3	...	...	...	3	2
Ford	2	8	58	60	1	7	...	1	20	37	9	1	68	67	16	...	1	...	2	6	6	3	...	17	17
G M C	...	2	14	13	2	1	...	1	6	5	4	...	16	15	4	...	...	...	...	1	2	1	...	4	4
International	...	59	11	10	1	59	...	1	...	8	61	..	70	100	1	...	1	...	1	...	1	...	..	2	1
Land Rover	...	...	2	1	...	1	...	1	...	1	...	...	2	1	...	...	1	...	...	...	1	..	...	1	1
Mercury	...	...	3	3	...	...	...	...	2	...	1	...	3	1	2	...	...	...	...	...	1	1	...	2	2
Studebaker	...	...	15	15	...	...	...	...	7	7	1	...	15	14	5	...	1	...	...	4	2	...	...	6	5
Volkswagen	...	...	2	2	..	...	...	...	1	1	...	...	2	1	...	...	...	...	...	...	...	...	...	...	...
Willys	...	...	40	33	...	7	...	...	9	31	...	...	40	37	4	...	4	...	...	3	5	...	...	8	7
Total	14	77	218	214	6	89	1	7	77	131	91	2	309	326	50	...	17	...	7	27	28	5	...	67	58

VOLQUETES

MARCAS	MATRICULAS														CANCELACIONES										
	MODELO			SERVICIO			CAPACIDAD						Número de vehículos	Capacidad total	SERVICIO			CAPACIDAD						Número de vehículos	Capacidad total
	1958	1957	Años anteriores	Particular	Público	Oficial	Hasta de 2 toneladas	De más de 2 a 3 Tdas.	De más de 3 a 4 Tdas.	De más de 4 a 5 Tdas.	De más de 5 a 6 Tdas.	De más de 6 toneladas			Particular	Público	Oficial	Hasta de 2 toneladas	De más de 2 a 3 Tdas.	De más de 3 a 4 Tdas.	De más de 4 a 5 Tdas.	De más de 5 a 6 Tdas.	De más de 6 toneladas		
Borgward	...	...	1	1	...	...	...	...	1	...	...	...	1	4	...	...	...	...	...	...	...	...	...	...	...
Brockway	...	.	...	...	...	...	...	...	...	...	...	...	...	...	4	...	..	..	...	...	...	...	4	4	32
Bussing	...	...	...	...	...	...	...	...	...	...	...	...	...	...	4	...	..	...	...	...	...	4	...	4	24
Chevrolet	...	...	32	21	1	10	1	19	12	...	...	...	32	104	11	1	2	...	5	9	...	...	...	14	51
De Soto	...	...	5	4	...	1	...	3	2	...	...	...	5	16	...	...	...	...	...	...	..	...	...	...	...
Diamond T	...	...	1	1	...	...	...	...	1	...	...	...	1	4	2	...	...	...	1	1	...	...	...	2	7
Dodge	...	...	10	4	1	5	...	2	6	2	...	...	10	38	2	...	1	...	1	2	...	...	...	3	10
Fargo	...	...	4	2	...	2	...	3	1	...	...	...	4	12	1	...	...	.	...	1	...	...	...	1	4
Ford	3	...	31	25	6	3	4	16	14	...	...	...	34	101	13	5	..	...	5	10	2	1	...	18	70
G M C	..	...	3	1	2	...	1	2	...	...	...	...	3	8	...	...	...	...	...	...	...	...	...	...	...
International	...	...	18	15	3	...	...	9	5	3	1	...	18	67	6	...	...	...	...	5	1	...	...	6	25
Mack	...	...	...	...	...	...	...	...	...	...	...	...	...	...	2	...	...	...	2	...	...	..	...	2	6
Mercury	...	...	2	2	...	...	...	1	1	...	...	...	2	7	2	1	...	...	...	3	...	...	...	3	12
Studebaker	...	...	2	2	...	...	...	...	1	1	...	...	2	9	...	...	...	...	...	...	...	...	...	...	...
Total	3	...	109	78	13	21	6	55	44	6	1	..	112	373	47	7	3	...	14	31	3	5	4	57	241

CAMIONES—TANQUES

MARCAS	MATRICULAS														CANCELACIONES										
	MODELO			SERVICIO			CAPACIDAD						Número de vehículos	Capacidad total	SERVICIO			CAPACIDAD						Número de vehículos	Capacidad total
	1958	1957	Años anteriores	Particular	Público	Oficial	Hasta de 3 toneladas	De más de 3 a 4 Tdas.	De más de 4 a 5 Tdas.	De más de 5 a 6 Tdas.	De más de 6 a 7 Tdas.	De más de 7 toneladas			Particular	Público	Oficial	Hasta de 3 toneladas	De más de 3 a 4 Tdas.	De más de 4 a 5 Tdas.	De más de 5 a 6 Tdas.	De más de 6 a 7 Tdas.	De más de 7 toneladas		
Dodge	...	...	3	3	...	...	...	1	1	...	...	1	3	17	...	...	...	...	...	...	...	...	...	...	...
Ford	1	1	1	2	...	1	1	...	...	1	...	1	3	17	...	...	...	...	...	...	...	...	...	...	...
International	...	...	1	1	...	...	...	...	...	...	...	1	1	10	1	...	...	...	...	1	...	...	...	1	5
Mack	...	...	...	...	...	...	...	...	...	...	...	...	...	...	1	...	...	...	..	...	...	...	1	1	8
Mercury	...	...	1	...	1	...	...	...	...	1	..	...	1	6	...	...	..	...	...	...	...	...	...	...	...
Total	1	1	6	6	1	1	1	1	1	2	...	3	8	50	2	...	...	...	...	1	...	...	1	2	13

VEHICULOS MATRICULADOS Y MATRICULAS CANCELADAS, POR MARCAS

AÑO DE 1958

MARCAS	MATRICULAS									CANCELACIONES					
	MODELO			SERVICIO			CAPACIDAD			SERVICIO			CAPACIDAD		
	1958	1957	Años anteriores	Particular	Público	Oficial	Hasta de 2 toneladas	Número de vehículos	Capacidad total	Particular	Público	Oficial	Hasta de 2 toneladas	Número de vehículos	Capacidad total
AMBULANCIAS															
Chevrolet.....	..	1	1	2	..	..	2	2	2	..	..	..	..	..	..
Volkswagen.....	..	..	1	..	..	1	1	1	1	..	..	..	..	..	..
Total.....	..	1	2	2	..	1	3	3	3	..	..	..	..	..	..
COCHES MORTUORIOS															
Ford	..	..	1	1	..	..	1	1	2	..	..	..	..	..	..
Mercury..... ...	..	1	..	1	..	..	1	1	2	..	..	..	..	..	..
Total..	..	1	1	2	..	..	2	2	1	..	..	..	..	..	..

GRUAS

MARCAS	MATRICULAS												CANCELACIONES							
	MODELO			SERVICIO			CAPACIDAD						SERVICIO			CAPACIDAD				
	1958	1957	Años anteriores	Particular	Público	Oficial	De 3 toneladas	De 6 toneladas	De 8 toneladas	De 10 toneladas	Número de vehículos	Capacidad total	Particular	Público	Oficial	De 3 toneladas	De 6 toneladas	De 10 toneladas	Número de vehículos	Capacidad total
Chevrolet.....	..	..	1	1	..	..	1	..	..	..	1	3	..	..	..	..	..	..	..	..
Dodge...	..	..	1	1	..	..	..	..	1	..	1	8	..	..	..	..	..	..	..	..
Ford.....	..	..	1	1	..	..	..	..	..	1	1	10	..	..	..	..	..	..	..	..
Mack	..	..	1	1	..	..	..	1	..	..	1	6	..	..	..	..	..	..	..	..
Total	..	..	4	4	..	..	1	1	1	1	4	27	..	..	..	..	..	..	..	..

OTROS

MARCAS	MATRICULAS							CANCELACIONES			
	MODELO			SERVICIO				SERVICIO			
	1958	1957	Años anteriores	Particular	Público	Oficial	Número de vehículos	Particular	Público	Oficial	Número de vehículos
Buda (Montacarga)..	..	..	1	1	..	..	1	..	..	..	..
Ford (Perforadora)..	..	..	1	1	..	..	1	..	..	..	..
International (Perforadora).....	..	..	1	1	..	..	1	..	..	..	..
Zetor (Tractor).. ...	..	1	..	1	..	..	1	..	..	..	..
Total.....	..	1	3	4	..	..	4	.	..	..	..

VEHICULOS MATRICULADOS — AÑOS 1958 — 1951

AÑOS	Automóviles, Jeeps, Camionetas hasta de 7 pasajeros					Autobuses, Microbuses y Camionetas de más de 7 pasajeros.				Autocamiones, Camionetas de carga, Volquetes, Grúas, etc.						
				TOTAL				TOTAL							TOTAL	
	De 2 a 4 puestos	De 5 a 6 puestos	De 7 puestos	Número	Capacidad	De 10 a 20 puestos	De más de 20 puestos	Número	Capacidad	Hasta de 1 tonelada	De más de 1 a 2 Tdas.	De más de 2 a 3 toneladas	De más de 3 a 4 toneladas	De más de 4 toneladas	Número	Capacidad
Total año 1958.....	80	1.448	183	1.711	8.929	89	129	218	5.562	427	217	117	118	117	996	2.209
Total año 1957.....	93	1.562	285	1.940	10.001	99	113	212	5.361	374	186	155	196	189	1.100	2.952
Total año 1956.. ...	87	2.499	9	2.595	6.298	130	266	396	11.580	741	477	103	398	206	1.935	4.517
Total año 1955.....	147	4.984	120	5.251	27.045	194	341	535	14.331	983	410	161	605	294	2.453	6.025
Total año 1954.. ...	199	5.506	60	5.765	28 975	164	267	431	11.880	887	354	228	552	415	2.436	6.381
Total año 1953.. ...	294	4.072	10	4.376	21.764	370	333	703	15.740	724	211	193	415	176	1.749	4.251
Total año 1952.....	163	1.749	..	1.912	9.405	162	225	387	9.957	697	142	210	297	199	1.545	3.785
Total año 1951.. ...	107	1.445	7	1.559	7.675	73	151	224	6.133	358	193	211	312	287	1.361	4.053

VEHICULOS CON MATRICULA VIGENTE DE BOGOTA, HASTA EL 31 DE DICIEMBRE DE 1958

MARCAS	Automóviles, Jeeps y Camionetas hasta de 7 pasajeros.					Autobuses, Microbuses y Camionetas de más de 7 pasajeros.				Autocamiones, Camionetas para carga, Pick-ups, Volquetes, Grúas, etc., etc.						
	De 2 a 4 puestos	De 5 y 6 puestos	De 7 puestos	TOTAL Número	TOTAL Capacidad	Hasta de 20 puestos	De más de 20 puestos	TOTAL Número	TOTAL Capacidad	Hasta de 1 tonelada	De más de 1 a 2 toneladas	De más de 2 a 3 toneladas	De más de 3 a 4 toneladas	De más de 4 toneladas	TOTAL Número	TOTAL Capacidad
Allard	8	...	...	8	14	...	...	...	...	...	...	...	...	...	...	...
Aston Martin	1	...	...	1	2	...	...	...	...	...	...	...	...	..	...	...
Auburn	...	4	...	4	20	...	1	1	25	1	...	...	...	...	1	1
Austin	19	156	..	175	839	...	...	...	...	7	4	2	...	...	13	18
Autokar	...	...	...	...	...	...	1	1	47	...	...	1	2	5	8	42
Bedford	...	8	...	8	41	...	9	9	79	3	4	4	...	...	11	21
Borgward	...	46	...	46	241	6	...	6	37	6	...	...	3	...	9	18
Brockway	...	...	...	...	...	...	...	...	...	1	2	6	1	1	11	35
Buick	9	2.053	7	2.069	10.585	12	1	13	123	3	1	1	2	...	7	17
Bussing	...	1	...	1	5	...	...	...	...	...	...	2	2	6	10	59
Cadillac	2	440	12	454	2.370	...	...	...	...	5	1	...	...	2	8	16
Citroen	3	58	...	61	304	...	...	...	...	3	2	...	...	1	6	11
Condor	...	2	...	2	10	...	...	...	...	...	...	1	1	...	2	5
Commer	...	2	...	2	10	...	...	...	...	16	3	1	2	3	25	47
Crosley	7	4	...	11	34	1	...	1	10	...	...	...	...	...	...	...
Crosmobile	...	4	...	4	20	...	...	...	...	1	...	...	...	...	1	1
Crown-Victoria	...	1	...	1	5	...	...	...	...	...	...	...	..	..	...	...
Chevrolet	61	5.565	16	5.642	29.020	320	222	542	10.547	1.646	1.087	666	762	109	4.270	7.974
Chrysler	7	790	24	821	4.168	1	1	2	17	7	1	...	...	1	9	14
D. K. W	1	16	...	17	84	...	...	...	...	11	...	...	1	...	12	15
De Soto	16	506	6	528	2.660	22	56	78	2.462	77	16	51	49	29	222	593
Delage	...	1	...	1	5	...	...	...	...	...	1	...	...	...	1	2
Diamond T	...	...	..	...	...	5	306	311	11.727	4	4	21	26	31	86	318
Dodge	13	1.077	12	1.102	5.560	66	133	199	5.292	264	159	142	142	192	899	2.343
Edse	...	1	...	1	5	...	...	...	...	...	...	...	...	...	...	...
F. D. W	1	1	..	2	7	...	...	...	...	...	...	1	...	5	6	33
Fargo	...	...	...	...	...	13	519	562	19.265	278	149	109	164	221	921	2.415
Federal	...	...	...	...	...	1	34	35	1.027	7	9	27	31	72	146	639
Fiat	22	57	...	79	350	...	...	...	...	...	...	...	...	6	6	31
Ford	116	4.383	206	4.705	23.805	433	1.150	1.583	44.633	1.589	973	1.018	1.608	653	5.841	14.959
Ford Alemán	..	2	...	2	10	...	...	...	...	...	...	...	...	...	...	...
Ford Anglia	30	28	...	58	256	...	...	...	...	...	...	...	...	...	...	...
Ford Cónsul	1	63	...	64	320	...	...	...	...	...	1	1	...	5	7	35
Ford Inglés	3	79	...	82	401	...	...	...	...	...	...	...	...	...	...	...
Ford Taunus	2	191	...	193	966	3	...	3	57	12	1	...	...	...	13	11
Ford Zephyr	...	99	...	99	496	...	1	1	50	...	...	...	...	...	...	...
Fordson	...	1	...	1	5	1	1	2	36	63	4	...	...	...	67	67
Frazer	...	10	...	10	50	...	...	...	...	...	...	...	...	...	...	...
Fregate	...	1	...	1	5	...	...	...	...	...	...	...	...	...	...	..
Fuldamobil	8	...	...	8	17	...	...	...	...	...	...	...	...	...	...	...
G. M. C.	...	...	1	1	7	24	77	101	3.198	224	210	75	77	125	711	1.758
Goliath	...	...	...	...	...	...	...	...	...	5	...	...	...	...	5	5
Graham Paige	...	16	..	16	80	..	...	...	...	2	...	...	...	...	2	4
Henry Jr	...	201	...	201	1.004	...	...	...	...	...	..	...	...	...	...	...
Hillman	5	130	...	135	669	7	...	7	38	...	...	...	...	...	...	...
Hudson	...	508	1	509	2.554	2	...	2	17	3	...	...	..	...	3	3
Humber	...	9	...	9	45	...	...	...	...	...	...	..	...	...	...	...
Hum Pullman	...	8	1	9	47	...	...	...	...	...	...	...	..	...	...	...
Hupmobile	...	9	...	9	45	...	...	...	...	...	...	...	...	...	...	...
Inca	...	1	...	1	5	...	...	...	...	..	...	...	...	...	...	...
Indiana	...	...	...	...	...	..	6	6	164	...	2	5	9	...	16	51
International	...	...	...	...	...	17	75	92	2.948	195	165	182	275	356	1.173	3.815
Iso	...	...	...	...	...	...	...	...	...	3	...	...	...	...	3	2
Jaguar	8	3	...	11	29	...	...	...	...	...	...	...	...	...	...	...
Kaiser	...	23	...	23	114	...	..	...	...	...	...	...	...	...	...	...

(Continúa)

VEHICULOS CON MATRICULA VIGENTE DE BOGOTA, HASTA EL 31 DE DICIEMBRE DE 1958

(Conclusión)

MARCAS	Automóviles, Jeeps y Camionetas hasta de 7 pasajeros.					Autobuses, Microbuses y Camionetas de más de 7 pasajeros.				Autocamiones, Camionetas para carga, Pick-ups, Volquetes, Grúas, etc., etc.						
				TOTAL				TOTAL							TOTAL	
	De 2 a 4 puestos	De 5 y 6 puestos	De 7 puestos	Número	Capacidad	Hasta de 20 puestos	De más de 20 puestos	Número	Capacidad	Hasta de 1 tonelada	De más de 1 a 2 toneladas	De más de 2 a 3 Tds.	De más de 3 a 4 Tds.	De más de 4 toneladas	Número	Capacidad
Karman	...	1	...	1	5	...	...	...	...	...	...	...	...	...	...	...
Kent Worth	...	26	...	26	130	...	...	...	...	...	...	...	...	...	...	...
Krupp	...	...	...	...	..	...	...	...	...	...	...	...	...	1	1	5
Lafayette	...	5	...	5	25	...	...	...	...	...	...	...	...	1	1	7
Lancia	...	3	1	4	20	...	...	...	...	...	...	...	...	...	...	...
Land Rover	215	147	...	362	1.413	2	...	2	13	26	1	...	...	...	27	22
La Salle	3	55	...	58	285	...	...	...	...	...	1	...	...	...	1	1
Leylend	...	...	...	...	...	...	...	...	...	...	...	...	...	2	2	20
Lincoln	...	306	4	310	1.562	...	...	...	...	...	1	...	...	...	1	1
M G	60	1	...	75	199	...	...	...	...	...	...	...	...	...	...	...
Mack	...	...	...	...	...	...	16	16	549	...	17	13	38	194	262	1.355
Man	...	...	...	...	...	...	1	1	36	...	1	...	1	...	2	6
Magirus Deutz	...	...	...	...	...	...	...	...	...	...	...	...	...	2	2	15
Marmon	3	5	...	8	34	...	7	7	253	...	...	...	...	...	...	...
Mercedes	12	199	...	211	1.077	...	1	1	47	...	...	...	...	3	3	26
Mercury	4	1.499	1	1.504	7.524	21	56	77	2.364	58	57	28	75	29	247	695
Morris	27	211	...	238	1.661	6	...	6	34	39	4	...	...	...	43	41
Morris Minor	17	11	...	28	125	...	...	...	...	...	...	...	...	...	...	...
Morris Oxford	...	133	...	133	672	...	...	...	...	...	...	...	...	...	...	...
Nash	4	430	...	434	2.236	101	...	101	539	7	...	...	2	1	10	24
Olsdsmobile	...	954	...	954	4.793	6	...	6	49	4	...	...	...	..	4	4
Opel	15	337	...	352	1.743	...	...	...	...	20	4	...	1	...	25	25
Overland	...	...	...	...	...	...	...	...	...	2	...	...	...	...	2	2
Packard	6	399	12	417	2.097	3	...	3	22	2	...	...	1	...	3	6
Pengoot	...	1	...	1	6	...	...	...	...	...	...	...	...	...	...	...
Perfect	1	1	...	2	9	...	...	...	...	...	...	...	...	...	...	..
Plymouth	10	1.668	5	1.678	9 472	58	...	58	507	1	...	1	...	...	2	4
Pontiac	6	1.422	1	1.429	7.209	12	...	12	113	18	3	...	...	...	21	24
Porsche	20	4	...	24	91	...	...	...	...	...	...	...	...	...	..	...
Ralay	...	...	...	...	...	5	...	5	53	...	1	...	...	...	1	2
Renault	143	46	1	190	796	1	...	1	5	29	3	...	1	...	33	36
Reo	...	...	...	...	...	...	52	52	1.771	2	3	9	17	15	46	185
Republic	...	...	...	...	...	...	...	...	...	...	2	...	...	...	2	3
Saurer	..	...	...	...	...	...	2	2	67	...	1	1	...	6	8	43
Scanuell	...	...	...	...	...	...	...	...	...	...	...	1	...	...	1	3
Schacht	...	...	..	...	...	...	...	..	...	...	3	1	...	...	4	8
Simca	2	19	...	21	99	...	...	...	...	...	...	..	...	...	...	...
Sicard	...	...	...	...	...	...	...	...	...	...	...	...	...	4	4	25
Singer	4	21	...	25	121	...	...	...	...	...	...	...	...	...	...	...
S'Koda	1	1	...	2	9	...	...	...	...	...	...	...	...	...	...	...
Sounthen	...	...	...	...	..	...	4	4	140	...	...	...	...	...	...	...
Standard	20	76	...	6	454	...	...	...	...	11	...	...	...	...	11	10
Studebaker	4	2.462	5	2.471	12.411	1	63	64	1.989	116	51	53	99	54	373	856
Toyopet	...	2	...	2	11	...	...	...	...	...	...	...	...	...	...	...
Toyota	...	...	...	...	...	...	1	1	36	...	...	...	...	...	...	..
Triumph	35	38	...	73	368	...	...	...	...	1	...	...	...	...	1	1
Vanguard	...	5	...	5	36	...	...	...	...	...	...	...	...	...	...	...
Vaux Hall	...	48	...	48	149	...	...	...	...	1	...	...	...	...	1	1
Vedette	...	43	...	43	226	...	...	...	...	...	...	...	...	...	...	...
Vinte-Struck	...	...	...	...	...	...	1	1	33	4	...	...	...	...	4	4
Volkswagen	97	1.545	...	1.642	8.061	188	2	190	1.958	169	3	...	1	1	174	153
Whitte	...	...	...	...	...	...	8	8	366	5	3	11	5	64	98	551
Willys	280	1.292	84	1.656	8.137	36	111	147	1.140	243	36	7	3	1	290	411
Otras marcas	3	52	...	55	266	1	4	5	107	4	3	4	...	...	11	19
Varios	...	..	...	...	...	...	...	...	...	...	...	...	...	(1) 4	4	...
TOTAL	1.335	30.035	400	31.770	159.331	1.376	2.953	4.329	114.007	5.202	2.999	2.448	3.411	2.205	16.265	40.046

(1) 2 perforadoras, 1 montacargas, 1 tractor.

CUARTA PARTE

FISCAL Y ADMINISTRATIVA

A) ESTADISTICA FISCAL

B) PERSONAL DE LA ADMINISTRACION DISTRITAL

C) VEHICULOS DISTRITALES

D) LOTERIA DE CUNDINAMARCA

INGRESOS Y GASTOS PUBLICOS DISTRITALES — AÑOS 1954 — 1958

CLASIFICACION PRESUPUESTAL	1954		1955		1956		1957		1958	
	$	o/o	$	o/o	$	o/o	$	o/o	$	o/o
A) INGRESOS PUBLICOS DISTRITALES										
Ordinarios	33'678.248.34	60.0	52'097.384.42	80.8	64'538.599.16	78.1	79'272.479.13	87.7	119'451.770.71	88.6
Extraord. de Fom. Distrit.	1'377.683.56	2.5	3'359.942.52	5.2	10'462.804.57	12.7	.....	....	.....	....
Extraord. de Prog. Urbano.	21'111.589.51	37.5	8'976.401.83	14.0	7'658.106.23	9.2	11'192.912.13	12.3	15'420.788.78	11.4
Total	56'167.521.41	100.0	64'433.728.77	100.0	82'659.509.96	100.0	90'465.391.26	100.0	134'872.559.49	100.0
A) INGRESOS PUBLICOS DISTRITALES, POR GRUPOS										
GRUPOS ESTADISTICOS										
Bienes distritales	12'549.716.18	22.3	6'356.046.86	9.9	17'547.542.83	21.2	825.682.07	0.9	2'531.354.58	1.9
Servicios distritales	10'021.645.34	17.9	10'936.375.19	17.0	12'701.575.18	15.4	15'924.029.29	17.6	2'449.730.62	1.8
Impuestos y contribuciones.	22'918.840.64	40.8	18'199.712.29	28.2	20'438.747.37	24.7	35'150.287.87	38.9	58'812.167.70	43.6
Empresas distritales	240.000.00	0.4	120.000.00	0.2	120.000.00	0.2	240.000.00	0.3	240.000.00	0.2
Entradas del Tesoro Nal.	.....	....	.....	....	354.032.55	0.4	2'387.460.44	2.6	24.000.00	0.0
Entradas del Tesoro Deptal.	2'588.635.10	4.6	11'377.707.00	17.7	11'760.553.35	14.2	12'685.748.39	14.0	14'385.217.58	10.7
Ingresos varios	1'342.140.71	2.4	3'180.821.95	4.9	2'345.918.13	2.8	2'480.662.55	2.7	34'262.635.06	25.4
Vigencias expiradas	6'506.543.44	11.6	14'263.065.48	22.1	17'391.140.55	21.1	20'771.520.65	23.0	22'167.453.95	16.4
Total	56'167.521.41	100.0	64'433.728.77	100.0	82'659.509.96	100.0	90'465.391.26	100.0	134'872.559.49	100.0
B) GASTOS PUBLICOS DISTRITALES.										
CLASIF. PRESUPUESTAL										
Ordinarios	34'554.774.98	72.3	52'667.207.99	79.9	66'064.328.73	78.2	89'370.281.42	86.5	88'263.242.46	71.1
Ordin. de Fomento Distrital	1'529.811.11	3.2	3'374.132.22	5.1	9'918.245.99	11.8	.....	..	.....	....
Extraordinario de P. Urbano	11'710.107.01	24.5	9'852.121.72	15.0	8'454.747.32	10.0	13'965.858.56	13.5	35'785.472.58	28.9
Total	47'794.693.10	100.0	65'893.461.93	100.0	84'437.322.04	100.0	103'335.939.98	100.0	124'048.715.04	100.0
B) GASTOS PUBLICOS DISTRITALES, POR GRUPOS										
GRUPOS ESTADISTICOS										
Gobierno	1'891.465.75	4.0	2'151.158.51	3.3	2'639.355.97	3.1	3'874.413.57	3.8	4'174.218.30	3.4
Hacienda	2'423.718.02	5.1	5'732.381.85	8.7	4'131.310.88	4.9	6'200.770.98	6.0	7'352.113.44	6.0
Obras Públicas	17'655.002.69	36.9	20'073.660.66	30.5	20'621.257.76	24.4	20'328.294.32	19.7	34'156.274.70	27.6
Higiene y Asistencia Social	7'111.809.70	14.9	8'372.132.28	12.7	14'151.244.11	16.8	14'317.397.06	13.9	18'844.449.67	15.2
Servicios	5'411.264.72	11.3	5'938.464.77	9.0	7'859.437.74	9.3	7'045.567.03	6.8	2'670.019.26	2.1
Instrucción Pública	2'963.131.26	6.2	7'257.991.64	11.0	8'808.595.04	10.4	13'428.816.11	13.0	13'568.837.63	10.9
Justicia	341.462.23	0.7	316.900.39	0.5	604.293.77	0.7	791.552.27	0.8	765.334.24	0.6
Auxilios	80.000.00	0.2	365.200.00	0.5	813.150.00	0.9	2'699.700.00	2.6	3'084.568.84	2.5
Bienes distritales	213.706.45	0.5	262.477.41	0.4	4'722.643.28	5.6	4'024.399.88	3.9	8'153.619.28	6.6
Contraloría	495.276.94	1.0	646.800.00	1.0	1'050.339.33	1.3	1'678.377.42	1.6	1'542.123.92	1.2
Deuda Pública	8'894.912.66	18.6	9'823.941.91	14.9	14'091.377.08	16.7	3'322.796.23	3.2	3'500.864.10	2.8
Vigencias anteriores	312.942.68	0.6	986.032.89	1.5	413.038.81	1.5	455.272.94	0.4	539.753.07	0.4
Tránsito y Transportes	.....	....	1'812.994.93	2.7	2'193.837.89	2.6	4'258.280.41	4.1	3'315.409.62	2.7
Municipios anexados	.....	....	2'153.324.69	3.3	2'337.440.38	2.8	1'448.623.84	1.4	.....	...
Reservas para amparar contratos y para avances	.....	...	.....	....	.....	....	19'461.677.92	18.8	22'381.128.97	18.0
Total	47'794.693.10	100.0	65'893.461.93	100.0	84'437.322.04	100.0	103'335.939.98	100.0	124'048.715.04	100.0

INGRESOS PUBLICOS DIS

CLASIFICACION	Presupuesto definitivo $	Enero $	Febrero $	Marzo $	Abril $	Mayo $	Junio $
I—BIENES DISTRITALES							
Arrendamientos	290.000.00	18.528.68	14.734.22	15.834.38	9.314.54	28.085.05	13.664.18
Producto Estadio, Circo de Santamaría, etc.	130.000.00	5.236.79	20.931.30	9.655.10	1.708.29	808.43	6.282.21
Intereses renta nominal de escuelas	9.011.20	.....	.....	.....	.....	.....	.....
Producto de la venta, sorteo, intereses o pignoraciones de los bonos procedentes de las participaciones departamentales	5.300.00	.....	.....	.....	.....	.....	.....
Bienes raíces (ventas)	7'000.000.00	328.13	6.355.10	67.734.50	26.035.77	.....	34.000.00
Extracción de arena y piedra de los ríos	1.00	.....	.....	.....	.....	.....	.....
Producto dividendos acciones que tiene el Distrito en el Hotel "San Diego, S. A.", y venta de 150.000 acciones del mismo	1'600.000.00	.....	.....	.....	60.000.00	.....	.....
Producto del remate de las máquinas de contabilidad de la Contraloría	85.500.00	.....	.....	.....	.....	.....	.....
Producto emisiones Bonos Progreso Urbano	3'000.000.00	.....	.....	.....	.....	.....	.....
Total	12'119.812.20	24.093.60	42.020.62	93.223.98	97.058.60	28.893.48	53.946.39
II—SERVICIOS DISTRITALES							
Plazas de Mercado	1'000.000.00	113.228.10	91.237.15	95.704.95	90.103.65	99.605.10	91.095.05
Plaza de Ferias	65.000.00	6.004.26	5.334.20	4.648.50	4.644.08	5.719.10	5.199.92
Matadero	600.000.00	57.917.60	52.971.90	48.105.00	42.544.70	57.259.90	53.883.40
Cementerios	600.000.00	37.772.00	64.735.50	82.516.00	55.645.95	40.377.00	38.375.15
Nomenclatura	14.190.00	433.50	532.50	507.00	554.00	543.00	570.00
Cosos	1.00	.....	.....	.....	.....	.....	.....
Total	2'279.191.00	215.355.	214.811.25	231.481.45	193.502.38	203.504.10	189.123.52
III—EMPRESAS DISTRITALES							
Sumas con que las Empresas Distritales contribuyen al servicio del empréstito autorizado por Acuerdo número 2 de 1946	240.000.00	.....	.....	.....	.....	.....	.....
Total	240.000.00	.....	.....	.....	.....	.....	.....
IV—IMPUESTOS							
Predial y recargos, parques y arborización, aseo y alumbrado, predios no edificados, predios no urbanizados y servicio de Policía	37'539.310.00	1'293.955.01	1'603.649.48	1'583.064.22	5'561.123.40	1'038.459.53	703.019.45
Predial y adicional de las zonas anexadas	2'243.500.00	71.695.04	127.405.86	129.230.59	162.012.99	73.139.65	47.565.20
Industria y Comercio	7'139.500.00	916.137.5	420.514.11	398.220.25	542.649.63	397.967.79	379.262.59
Avisos	277.500.00	43.033.09	26.343.53	21.057.40	17.774.85	16.898.97	17.454.81
Industria y Comercio zonas anexadas	90.000.00	4.941.81	5.531.02	10.025.72	4.680.87	5.713.26	5.623.39
Mercancía Extranjera	850.000.00	46.143.82	51.471.92	71.089.65	72.089.44	59.812.20	40.203.30
Ocupación de vías	250.000.00	13.401.17	14.445.37	24.404.28	17.598.93	19.347.46	16.225.19
Delineación	1'500.000.00	89.272.40	62.256.67	94.786.29	104.213.24	171.660.92	86.313.
Bombas de gasolina en predios públicos	3.000.00	.....	89.70	.....	89.10	.....	818.20
Juego del "5 y 6", impuestos a ganadores y a ganadores y placé	2'880.000.00	174.676.49	155.640.27	195.187.77	223.109.5	214.841.33	113.670.68
Vehículos	4'933.600.00	750.406.96	281.011.25	398.531.08	674.156.02	945.010.18	673.674.41
Examen de conductores, servicio grúas, multas Circulación	2'301.250.00	108.038.50	111.001.00	148.554.00	276.083.00	450.052.00	317.497.00
Desinfecciones	215.000.00	24.672.72	29.434.63	22.014.8	19.907.04	9.917.51	19.576.90
Patentes de Sanidad	80 000.00	5.041.00	6.898.00	6.000.00	6.007.00	6.645.00	6.798.00
Exámenes de laboratorio, servicio de tuberculina	180.000.00	27.061.00	19.576.00	16.762.00	11.736.00	15.384.00	11.878.00
Fondo de Pobres	520.000.00	.....	.....	.....	.....	.....	.....
Impuesto a la gasolina	6'427.200.00	536.131.53	.....	536.131.53	536.131.5	536.131.53	536.131.53
Valorización	20'575.441.70	.....	.....	.....	2'000.000.00	666.666.66	.....
Impuestos varios	22.802.00	1.371.50	815.25	1.036.00	886.75	1.342.25	783.00
Impuestos varios zonas anexadas	250.000.00	10.783.55	9.050.25	8.769.13	11.648.70	9.170.58	8.138.80
Medio por mil sobre el impuesto predial para todo el Catastro del Distrito	1'750.000.00	77.755.37	95.613.92	96.333.74	348.819.40	56.112.41	40.575.05
Total	90'028.103.70	4'194.518.50	3'020.748.26	3'761.197.93	10'590.717.05	4'694.273.23	3'025.208.74
V—TESORO NACIONAL							
Entradas del Tesoro Nacional	318.539.56	.....	.....	.....	.....	.....	.....
VI—TESORO DEPARTAMENTAL							
Participaciones sobre rentas deptales	18'860.001.00	.....	.....	1'446.115.39	.....	1'231.801.79	700.000.00

TRITALES — AÑO DE 1958

Julio $	Agosto $	Septiembre $	Octubre $	Noviembre $	Diciembre $	TOTAL $	CLASIFICACION
				I—BIENES DISTRITALES			
44.568.85	55.971.41	28.712.00	48.397.16	19.725.70	19.705.37	317.241.54	.....Arrendamientos
36.713.36	4.436.15	4.448.73	2.667.68	933.73	23.767.82	117.589.59	Producto Estadio, Circo de Santama-.....ría, etc.
.....	4.505.60	.....	.....	.....	.....	4.505.60	...Intereses renta nominal de escuelas
.....	.....	.....	.....	.....	.....	.....	Producto de la venta, sorteo, intereses o pignoraciones de los bonos procedentes de las participaciones departamen-.....tales
56.543.45	.....	106.623.90	143.803.60	1.093.40	4.000.00	446.517.85	.....Bienes raíces (ventas)
.....	.....	.....	.....	.....	.....	.....	Extracción de arena y piedra de los .....ríos
1'500.000.00	.....	.....	.....	.....	.....	1'560.000.00	Producto dividendos acciones que tiene el Distrito en el Hotel "San Diego", S. A., y venta de 150.000 acciones del mis-.....mo
.....	.....	.....	85.500.00	.....	.....	85.500.00	Producto del remate de las máquinas de .....contabilidad de la Contraloría
.....	.....	.....	.....	.....	.....	.....	Producto emisiones Bonos Progreso Ur-.....bano
1'637.825.66	64.913.16	139.784.63	280.368.44	21.752.83	47.473.19	2'531.354.58	.....Total
				II—SERVICIOS DISTRITALES			
103.221.20	98.502.05	103.507.15	96.737.20	102.184.85	95.573.70	1'180.700.15	....Plazas de Mercado
5.918.24	5.461.34	5.832.00	6.569.76	5.498.60	5.359.84	66.189.84	.....Plaza de Ferias
61.640.10	57.271.28	62.090.20	62.236.20	57.627.00	55.639.70	669.186.98	....Matadero
40.934.00	36.209.00	34.188.00	30.272.05	33.802.00	31.258.00	526.084.65	.....Cementerios
853.50	837.00	981.00	964.50	484.50	298.50	7.569.00	.....Nomenclatura
.....	.....	.....	.....	.....	.....	.....	.....Cosos
212.567.04	198.280.67	206.598.35	196.779.71	199.596.95	188.129.74	2'449.730.62	.....Total
				III—EMPRESAS DISTRITALES			
.....	.....	240.000.00	.....	.....	.....	240.000.00	Sumas con que las Empresas Distritales contribuyen al servicio del empréstito autorizado por Acuerdo número 2 .....de 1946
.....	.....	240.000.00	.....	.....	.....	240.000.00	.....Total
				IV—IMPUESTOS			
1'811.121.66	1'894.823.82	2'229.696.91	5'174.456.20	874.350.52	745.544.39	24'513.264.59	Predial y recargos, parques y arborización, aseo y alumbrado, predios no edificados, predios no urbanizados y .....servicio de Policía
131.719.58	71.570.00	164.916.06	240.760.31	57.639.88	87.389.83	1'365.044.99	Predial y adicional de las zonas ane-.....xadas
768.913.99	406.212.49	447.950.90	599.384.30	411.548.55	500.309.09	6'189.071.25	.....Industria y Comercio
23.363.51	19.176.57	17.408.35	19.337.70	21.010.73	20.732.17	263.591.71	.....Avisos
7.832.10	13.128.28	8.953.46	22.465.57	13.890.06	8.601.82	111.387.36	..Industria y Comercio zonas anexadas
41.681.61	52.291.13	53.864.90	32.576.48	48.759.26	47.192.82	617.176.53	.....Mercancía Extranjera
16.532.83	14.733.06	12.184.50	12.566.71	15.244.26	7.097.09	183.780.85	.....Ocupación de vías
128.365.21	191.215.34	121.986.60	100.883.86	112.302.17	100.687.30	1'363.943.24	.....Delineación
.....	89.70	112.00	.....	.....	.....	1.198.70	Bombas de gasolina en predios públi-.....cos
212.669.80	167.129.68	177.404.45	148.306.58	199.497.68	207.277.06	2'189.411.35	Juego del "5 y 6", impuestos a ganado-.....res y a ganadores y placé
372.469.52	127.868.96	103.686.25	92.650.26	60.333.42	50.999.59	4'530.797.90	....Vehículos
212.254.00	141.856.00	151.150.00	97.673.00	77.494.00	71.851.00	2'163.503.50	Examen de conductores, servicio grúas, ...multas Circulación
18.129.45	9.755.73	19.911.95	18.594.31	17.159.00	14.868.04	223.941.56	....Desinfecciones
7.319.00	6.890.00	7.756.00	7.236.00	5.219.00	5.346.00	77.155.00	.....Patentes de Sanidad
14.048.00	12.910.00	13.441.00	12.770.00	12.997.00	10.821.00	179.384.00	Exámenes de laboratorio, servicio de .....tuberculina
.....	.....	.....	.....	.....	.....	.....	.....Fondo de Pobres
536.131.53	.....	1'072.263.06	536.131.53	536.131.53	.....	5'361.315.30	....Impuesto a la gasolina
666.666.67	900.000.00	1'766.666.67	1'000.000.00	496.256.56	354.677.04	7'850.933.60	.....Valorización
1.013.00	893.75	1.081.75	984.50	707.00	1.390.00	12.304.75	.....Impuestos varios
11.022.60	8.567.00	12.689.30	10.738.60	9.785.60	7.787.80	118.151.51	.....Impuestos varios zonas anexadas
109.966.77	116.841.98	135.087.47	324.817.49	50.901.09	43.985.32	1'496.810.01	Medio por mil sobre el impuesto pre-..dial, para todo el Catastro del Distrito
5'091.220.83	4'155.953.49	6'518.211.60	8'452.333.40	3'021.227.31	2'286.557.36	58'812.167.70	.....Total
				V—TESORO NACIONAL			
.....	.....	24.000.00	.....	.....	.....	24.000.00	.....Entradas del Tesoro Nacional
				VI—TESORO DEPARTAMENTAL			
1'385.686.37	1'718.979.09	2'297.719.75	2'241.258.58	1'973.066.25	1'390.590.36	14'385.217.58	..Participaciones sobre rentas deptales.

INGRESOS PUBLICOS DIS

CLASIFICACION	Presupuesto definitivo $	Enero $	Febrero $	Marzo $	Abril $	Mayo $	Junio $
VII—INGRESOS VARIOS							
Multas varias	245.000.00	18.040.00	19.303.00	26.091.00	26.573.00	22.513.00	24.476.00
Recargos	11.001.00	1.301.50	3.012.11	3.352.27	642.25	2.233.24	9.521.57
Costas ejecuciones fiscales	20.000.00	820.00	2.491.00	1.233.00	270.00	4.031.00	2.039.00
Intereses	290.000.00	23.503.33	16.574.90	7.446.09	5.884.30	583.33	56.459.94
Aprovechamientos	280.000.00	32.071.83	35.994.06	52.843.55	45.261.00	45.395.96	43.119.35
Reintegros	420.000.00	23.972.37	8.721.28	6.767.28	4.917.84	17.610.43	9.949.05
Bienes ocultos	1.00	.....	.....	.....	.....	.....	.....
Legado "Rufino J. Cuervo"	4.200.00	.....	.....	.....	.....	.....	.....
Fundaciones piadosas	87.12	.....	.....	.....	.....	.....	.....
Recaudos de fondos especiales	.....	1'584.055.62	797.383.38	1'569.192.89	2'268.330.28	1'710.546.77	2'461.137.24
Sumas provenientes del empréstito para obras en los Barrios Obreros	10'800.000.00	.....	1'800.000.00	900.000.00	900.000.00	900.000.00	900.000.00
Sumas provenientes de los aportes hechos en el Presupuesto Ordinario para Barrios Obreros	772.800.00	.....	.....	.....	.....	.....	.....
Aporte "Ecopetrol" s/Decreto Nº 416 de 1958 Alcaldía	2'640.000.00	.....	.....	.....	.....	.....	.....
Cancelación de Depósitos de Tesorería, Decreto Nº 596 de 1958 de la Alcaldía	3'000.000.00	.....	.....	.....	.....	.....	.....
Ingresos en suspenso	.....	4.48	25.0[illegible]	.....	.....	.....	.....
Total	18'483.089.12	1'683.769.13	2'683.504.73	2'566.926.08	3'251.878.67	2'702.913.73	3'506.702.15
VIII—VIGENCIAS ANTERIORES							
Cancelación de reservas de años anteriores	2'800.000.00	.....	.....	.....	.....	.....	.....
Créditos por cobrar	.....	3'812.786.68	7'573.646.67	991.604.43	980.593.36	1'241.766.12	568.326.41
Total	2'800.000.00	3'812.786.68	7'573.646.67	991.604.43	980.593.36	1'241.766.12	568.326.41
GRAN TOTAL	145'128.736.58	9'930.523.37	13'534.731.53	9'090.549.26	15'113.750.06	10'103.152.45	8'043.307.21

RESUMEN GENERAL DE INGRESOS ORDINARIOS

CAPITULOS	Presupuesto definitivo $	Enero $	Febrero $	Marzo $	Abril $	Mayo $	Junio $
I Bienes distritales	12'119.812.20	24.093.60	42.020.62	93.223.98	97.058.60	28.893.48	53.946.39
II Servicios distritales	2'279.191.00	215.355.46	214.811.25	231.481.45	193.502.38	203.504.10	189.123.52
III Empresas distritales	240.000.00	.....	.....	.....	.....	.....	.....
VI Impuestos	90'028.103.70	4'194.518.50	3'020.748.26	3'761.197.93	10'590.717.05	4'694.273.23	3'025.208.74
V Tesoro Nacional	318.539.56	.....	.....	.....	.....	.....	.....
VI Tesoro departamental	18'860.001.00	.....	.....	1'446.115.39	.....	1'231.801.79	700.000.00
VII Ingresos varios	18'483.089.12	1'683.769.13	2'683.504.73	2'566.926.08	3'251.878.67	2'702.913.73	3'506.702.15
VIII Vigencias anteriores	2'800.000.00	3'812.786.68	7'573.646.67	991.604.43	980.593.36	1'241.766.12	568.326.41
Total	145'128.736.58	9'930.523.37	13'534.731.53	9'090.549.26	15'113.750.06	10'103.152.45	8'043.307.21

GASTOS PUBLICOS DIS

RESUMEN GENERAL DE PRESUPUESTOS

MESES	CAPITULO I Gobierno $	CAPITULO II Hacienda $	CAPITULO III Obras Públicas $	CAPITULO IV Higiene y Previsión Social $	CAPITULO V Servicios $	CAPITULO VI Instrucción Pública $	CAPITULO VII Justicia $
Enero y febrero	620.027.91	561.081.08	1'628.230.10	2'245.261.25	297.564.32	1'637.344.41	77.860.00
Marzo	317.131.33	319.683.51	961.009.55	1'306.199.06	143.178.49	865.371.44	49.863.70
Abril	330.501.42	293.282.22	2'630.810.58	1'403.312.52	158.184.23	664.729.21	66.413.20
Mayo	335.263.68	359.672.52	2'914.655.02	1'341.891.76	262.356.75	1'123.917.16	67.879.33
Junio	339.187.59	409.239.30	2'783.813.60	1'512.369.82	331.499.43	1'174.074.42	61.339.63
Julio	381.610.11	401.173.25	4'191.964.93	2'113.754.43	370.280.55	1'492.835.98	74.820.51
Agosto	385.857.28	381.190.93	3'315.394.63	2'049.441.75	211.824.70	1'313.580.97	86.729.82
Septiembre	353.599.17	631.578.42	6'107.186.93	1'801.755.67	257.771.54	1'303.490.33	67.155.13
Octubre	426.509.35	383.748.74	2'757.828.37	1'551.775.16	200.188.30	1'452.406.04	75.453.74
Noviembre	353.096.86	337.857.38	3'282.624.55	1'417.103.81	169.457.45	1'246.664.57	66.208.21
Diciembre	331.433.60	3'273.606.09	3'582.756.44	2'101.584.44	267.713.50	1'294.423.10	71.610.97
TOTAL GIRADO	4'174.218.30	7'352.113.44	34'156.274.70	18'844.449.67	2'670.019.26	13'568.837.63	765.334.24
Saldo de reservas para amparar contratos	220.876.80	1'615.248.95	11'016.064.74	1'637.028.54	551.910.76	2'036.897.81	53.826.71
Avances	29.709.11	319.26	2'589.045.97	97.848.00	.....	123.302.51	23.030.11
GRAN TOTAL	4'424.804.21	8'967.681.65	47'761.385.41	20'579.326.21	3'221.930.02	15'729.037.95	842.191.06
PRESUPUESTO	4'818.940.00	10'378.408.70	61'143.469.44	21'692.172.00	6'017.224.28	16'789.356.00	918.600.00

TRITALES — AÑO DE 1958

Julio $	Agosto $	Septiembre $	Octubre $	Noviembre $	Diciembre $	TOTAL $	CLASIFICACION
				VII—INGRESOS VARIOS			
20.778.00	25.174.00	28.314.00	17.947.00	21.057.00	16.244.00	266.510.00	.....Multas varias
15.211.59	9.835.89	12.840.33	16.812.07	11.485.25	7.005.18	93.253.25	.....Recargos
1.465.00	360.00	1.289.20	2.358.00	535.00	1.290.00	18.181.20	.....Costas ejecuciones fiscales
12.536.67	12.390.32	46.956.94	63.929.64	6.386.96	9.728.16	262.380.58	.....Intereses
33.825.30	46.118.95	68.174.37	60.367.09	26.021.65	34.673.70	523.866.81	.....Aprovechamientos
109.921.45	87.704.80	75.352.09	77.158.92	70.653.36	5.384.53	498.113.40	.....Reintegros
.....	.....	.....	1.400.00	.....	.....	1.400.00	.....Bienes ocultos
.....	94.47	.....	.....	.....	.....	94.47	.....Legado "Rufino J. Cuervo"
.....	43.56	.....	.....	.....	.....	43.56	.....Fundaciones piadosas
1'114.745.42	1'169.261.39	1'058.383.86	1'532.656.64	651.038.20	415.830.52	16'332.562.21	.....Recaudos de fondos especiales
900.000.00	900.000.00	900.000.00	900.000.00	900.000.00	756.000.00	10'656.000.00	Sumas provenientes del empréstito para obras en los Barrios Obreros
.....	.....	.....	.....	.....	.....	.....	Sumas provenientes de los aportes hechos en el Presupuesto Ordinario .....para Barrios Obreros
500.000.00	710.200.00	600.000.00	.....	500.000.00	300.000.00	2'610.200.00	Aporte "Ecopetrol" s/Decreto Nº 416 .....de 1958 Alcaldía
.....	.....	3'000.000.00	.....	.....	.....	3'000.000.00	Cancelación de Depósitos de Tesorería, Decreto Nº 596 de 1958 de .....la Alcaldía
.....	.....	.....	.....	0.10	.....	29.58	.....Ingresos en suspenso
2'708.483.43	2'961.183.38	5'791.310.79	2'672.629.36	2'187.177.52	1'546.156.09	34'262.635.06	.....Total
				VIII—VIGENCIAS ANTERIORES			
.....	.....	.....	.....	.....	2'887.482.72	2'887.482.72	Cancelación de reservas de años an- .....teriores
708.078.04	578.459.62	1'499.032.40	567.446.63	447.265.35	310.965.52	19'279.971.23	.....Créditos por cobrar
708.078.04	578.459.62	1'499.032.40	567.446.63	447.265.35	3'198.448.24	22'167.453.95	.....Total
11'743.861.37	9'677.769.41	16'716.657.52	14'410.816.12	7'850.086.21	8'657.354.98	134'872.559.49	.....GRAN TOTAL

Y EXTRAORDINARIOS — AÑO DE 1958

Julio $	Agosto $	Septiembre $	Octubre $	Noviembre $	Diciembre $	TOTAL $	CAPITULOS	
1'637.825.66	64.913.16	139.784.63	280.368.44	21.752.83	47.473.19	2'531.354.58	.....Bienes distritales	I
212.567.04	198.280.67	206.598.35	196.779.71	199.596.95	188.129.74	2'449.730.62	.....Servicios distritales	II
.....	.....	240.000.00	.....	.....	.....	240.000.00	.....Empresas distritales	III
5'091.220.83	4'155.953.49	6'518.211.60	8'452.333.40	3'021.227.31	2'286.557.36	58'812.167.70	.....Impuestos	IV
.....	.....	24.000.00	.....	.....	.....	24.000.00	.....Tesoro Nacional	V
1'385.686.37	1'718.979.09	2'297.719.75	2'241.258.58	1'973.066.25	1'390.590.36	14'385.217.58	.....Tesoro Departamental	VI
2'708.483.43	2'961.183.38	5'791.310.79	2'672.629.36	2'187.177.52	1'546.156.09	34'262.635.06	.....Ingresos varios	VII
708.078.04	578.459.62	1'499.032.40	567.446.63	447.265.35	3'198.448.24	22'167.453.95	.....Vigencias anteriores	VIII
11'743.861.37	9'677.769.41	16'716.657.52	14'410.816.12	7'850.086.21	8'657.354.98	134'872.559.49	.....Total	

TRITALES — AÑO DE 1958

ORDINARIOS Y EXTRAORDINARIOS

CAPITULO VIII Auxilios $	CAPITULO IX Bienes Distritales $	CAPITULO X Contraloría $	CAPITULO XI Deuda Pública $	CAPITULO XII Vigencias Anteriores $	CAPITULO XIII Tránsito y Transportes $	TOTAL GIRADO $	MESES
.....	831.540.00	229.492.00	520.820.00	55.522.39	495.797.99	9'200.541.45	.....Enero y febrero
.....	1'215.770.00	114.900.00	55.250.00	141.763.20	233.550.76	5'723.671.04	.....Marzo
1.500.00	9.494.70	130.867.45	338.160.75	96.843.72	198.681.50	6'322.781.50	.....Abril
1.000.00	700.496.94	122.007.53	256.348.55	82.495.37	305.040.75	7'873.025.36	.....Mayo
.....	373.999.14	125.706.14	55.250.00	33.731.53	265.664.90	7'465.875.50	.....Junio
1'222.500.00	366.324.72	173.919.25	339.920.00	41.793.33	382.352.87	11'553.249.93	.....Julio
33.700.00	931.200.25	130.995.76	361.492.60	25.556.40	299.880.46	9'526.845.55	.....Agosto
25.500.00	1'794.091.61	122.891.93	767.959.60	7.190.39	215.802.55	13'455.973.27	.....Septiembre
634.100.00	1'875.171.37	136.621.49	289.512.60	45.433.15	393.330.41	10'222.078.72	.....Octubre
605.500.00	46.220.07	123.957.78	238.900.00	218.55	271.949.35	8'159.758.58	.....Noviembre
560.768.84	9.310.48	130.764.59	277.250.00	9.205.04	253.358.08	12'163.785.17	.....Diciembre
3'084.568.84	8'153.619.28	1'542.123.92	3'500.864.10	539.753.07	3'315.409.62	101'667.586.07	.....TOTAL GIRADO
98.559.10	418.182.98	22.020.07	658.058.02	.....	252.203.63	18'580.878.11	Saldo de Reservas para ampa- .....rar contratos
.....	.....	.....	916.995.90	.....	20.000.00	3'800.250.86	.....Avances
3'183.127.94	8'571.802.26	1'564.143.99	5'075.918.02	539.753.07	3'587.613.25	124'048.715.04	.....GRAN TOTAL
2'989.523.14	8'752.335.00	1'582.920.00	5'156.118.02	1'200.000.00	3'689.670.00	145'128.736.58	.....PRESUPUESTO

INGRESOS PUBLICOS DIS

CLASIFICACION	Vigencia 1953	Vigencias anteriores	Vigencia 1954	Vigencias anteriores	Vigencia 1955	Vigencias anteriores
I—BIENES DISTRITALES						
Arrendamientos	91.219.18	21.714.57	154.013.12	22.299.78	238.273.82	11.774.99
Intereses de renta nominal de escuelas	4.505.60	9.011.20	9.011.20	.....	.....	9.011.20
Bienes raíces (ventas)	8.887.60	.....	94.424.29	.....	3'382.037.92	.....
Venta de bonos, acciones, etc.	769.885.00	.....	634.265.00	.....	2'623.970.00	36.345.00
Extracción de arena y piedra de los ríos	.....	.....	83.93	84.00	83.30	.....
Productos de propiedades distritales destinadas a espectáculos públicos	218.391.41	19.792.38	147.711.41	11.156.82	91.403.07	.....
Venta de vehículos automotores	113.966.00	.....	.....	.....	.....	.....
Sumas con que las EE. UU. de Energía atienden al servicio de amortización e intereses de los préstamos obtenidos para la municipalización de la Empresa	4'080.000.00	.....	.....	.....	.....	.....
Dividendos de acciones Hotel S. Diego	.....	.....	.....	.....	.....	.....
Producto del remate de las máquinas de contabilidad	.....	.....	.....	.....	.....	.....
Total	5'286.854.79	50.518.15	1'039.508.95	33.540.60	6'335.768.11	57.131.19
II—SERVICIOS DISTRITALES						
Plazas de Mercado	895.817.40	24.284.80	925.616.23	28.250.10	794.817.67	31.358.30
Plaza de Ferias	53.625.06	1.804.00	45.264.12	925.36	56.183.59	1.860.32
Matadero y degüello de ganado menor	516.886.10	19.806.90	437.618.30	8.411.50	560.589.10	22.876.40
Cementerios	293.521.70	933.00	300.877.00	.....	358.678.01	.....
Cosos y corral	649.00	48.00	893.50	12.00	5.00	.....
Servicio de aseo	2'741.334.10	536.385.67	2'925.829.14	567.426.78	3'212.964.53	649.589.06
Servicio de alumbrado	1'370.667.06	268.192.84	1'462.914.56	283.713.40	1'606.482.26	324.794.51
Servicio de Policía	3'026.552.64	622.784.35	3'224.884.73	668.231.85	3'577.371.83	741.856.82
Servicios de parques y arborización	647.087.80	137.737.52	688.357.76	147.940.23	760.015.95	160.886.53
Servicio de nomenclatura	5.156.00	.....	9.390.00	.....	9.182.00	.....
Servicio de tuberculina	.....	.....	.....	.....	85.25	.....
Total	9'551.296.86	1'611.977.08	10'021.645.34	1'704.911.22	10'936.375.19	1'933.221.94
III—EMPRESAS DISTRITALES						
Acueducto	240.000.00	.....	240.000.00	.....	120.000.00	.....
IV—IMPUESTOS						
Impuesto predial	3'905.890.00	1'172.791.89	4'138.571.58	1'285.439.27	4'576.637.54	1'427.055.49
Industria y comercio	3'836.966.05	771.452.54	4'193.668.19	908.623.84	4'501.770.62	1'115.207.08
Avisos	156.847.55	32.539.07	169.630.94	32.422.57	186.644.49	41.033.80
Mercancía extranjera	1'767.204.55	818.30	1'858.972.55	2.793.15	1'807.327.46	28.34
Vehículos	97.180.80	22.00	272.887.50	3.234.00	3'094.143.03	124.083.22
Examen de conductores, servicio de grúas, multas de circulación	1'931.389.25	162.638.86	2'373.230.46	135.476.13	1'153.152.00	29.70
Bombas de gasolina, en predios públicos	625.42	.....	742.40	591.60	1.186.40	443.70
Ocupación de vías	72.542.46	30.927.85	125.086.09	23.198.72	157.893.71	27.964.34
Fondo de pobres	.....	.....	427.974.75	.....	429.352.97	80.998.44
Patentes de sanidad	119.320.00	2.232.00	118.559.00	.....	127.990.50	.....
Desinfecciones	628.60	.....	106.064.45	.....	200.468.09	.....
Impuesto de valorización (2)	.....	.....	.....	.....	.....	.....
Impuesto de delineación	602.555.84	.....	902.557.43	.....	707.119.67	10.00
Impuesto de gasolina	.....	.....	.....	.....	.....	.....
Juego del "5 y 6"	.....	.....	.....	.....	.....	.....
Varios	10.773.06	527.25	15.652.32	780.00	17.603.27	7.649.75
Total	12'501.923.58	2'173.949.76	14'703.597.66	2'392.559.28	16'961.289.75	2'824.503.86
V—TESORO NACIONAL						
Entradas del Tesoro Nacional	40.000.00	26.000.00	.....	.....	.....	.....
VI—TESORO DEPARTAMENTAL						
Auxilios, participaciones, etc.	1'420.000.00	1'093.245.96	2'588.635.10	819.682.45	11'377.707.00	1'443.108.30
VII—INGRESOS VARIOS						
Varios	1'240.911.87	16.236.95	1'342.958.71	8.891.59	1'674.354.73	72.427.13
Empréstitos	50.000.00	.....	.....	.....	.....	.....
Cancelación reservas de años anteriores	.....	958.236.40	.....	160.001.00	.....	.....
Producto global de ingresos de los Municipios anexados	.....	.....	.....	.....	1'506.461.52	104.741.62
Total	1'290.911.87	974.473.35	1'342.958.71	168.892.59	3'180.816.25	177.168.75
RESUMEN DE INGRESOS						
Total general	30'330.987.10	5'930.164.30	29'936.345.76	5'119.586.14	48'911.956.30	6'435.134.04
Total recaudado (Presupuesto Ordinario)	36'261.151.40		35'055.931.90		55'347.090.34	
INGRESOS EXTRAORDINARIOS						
Progreso Urbano	3'089.089.20	1'397.362.71	19'724.632.21	1'386.957.30	1'258.706.99	7'717.694.84
Conferencia Panamericana	.....	.....	.....	.....	110.236.60	.....

(1) Incluye recaudos por aseo, alumbrado, vigilancia, parques y arborización.
(2) Estos impuestos se incluyen en "Progreso Urbano".

NOTA—La diferencia que se observa en el capítulo de bienes distritales entre el año de 1957 y los anteriores, obedece a la venta de los Bonos de Fomento Municipal.

TRITALES—AÑOS 1953—1958

Vigencia 1956	Vigencias anteriores	Vigencia 1957	Vigencias anteriores	Vigencia 1958	Vigencias anteriores	CLASIFICACION
			I—BIENES DISTRITALES			
205.928.17	25.186.36	252.638.57	.....	317.241.54	.....	.....Arrendamientos
4.505.60	4.505.60	4.505.60	.....	4.505.60	.....	..Intereses de renta nominal de escuelas
481.756.55	.....	37.537.15	.....	.....	.....	.....Bienes raíces (venta)
16'462.586.89	3.700.00	5.075.00	.....	.....	.....	.....Venta de bonos, acciones, etc.
.....	.....	.....	.....	.....	.....	Extracción de arena y piedra de los ríos
63.184.44	201.66	106.402.50	.....	117.589.59	.....	Productos de propiedades distritales des-.....tinadas a espectáculos públicos
.....	.....	.....	.....	.....	.....	.....Venta de vehículos automotores
.....	.....	.....	.....	.....	.....	Sumas con que las EE. UU. de Energía atienden al servicio de amortización e intereses de los préstamos obtenidos para .....la municipalización de la Empresa
.....	.....	120.000.00	.....	1'560.000.00	.....	..Dividendos de acciones Hotel S. Diego
.....	.....	.....	.....	85.500.00	.....	Producto del remate de las máquinas de .....contabilidad
17'217.961.65	33.593.62	526.158.82	.....	2'084.836.73	.....	.....Total
			II—SERVICIOS DISTRITALES			
930.244.65	.....	1'178.461.15	.....	1'180.700.15	.....	.....Plazas de Mercado
62.612.31	.....	67.029.88	.....	66.189.84	.....	.....Plaza de Ferias
617.678.30	.....	663.335.10	.....	669.186.98	.....	..Matadero y degüello de ganado menor
381.124.10	.....	402.269.80	.....	526.084.65	.....	.....Cementerios
.....	.....	.....	.....	.....	.....	.....Cosos y corral
3'760.524.11	811.670.49	4'706.402.21	.....	.....	.....	.....Servicio de aseo
1'880.262.02	405.835.26	2'353.201.10	.....	.....	.....	.....Servicio de alumbrado
4'165.724.52	933.738.08	5'249.427.58	.....	.....	.....	.....Servicio de Policía
896.688.17	203.944.58	1'298.484.47	.....	.....	.....	.....Servicios de parques y arborización
6.711.50	.....	5.418.00	.....	7.569.00	.....	.....Servicio de nomenclatura
5.50	.....	.....	.....	179.384.00	.....	.....Servicio de tuberculina
12'701.575.18	2'355.188.41	15'924.029.29	.....	2'629.114.62	.....	.....Total
			III—EMPRESAS DISTRITALES			
120.000.00	120.000.00	240.000.00	.....	240.000.00	.....	.....Acueducto
			IV—IMPUESTOS			
5'461.083.67	1'676.262.40	7'293.332.52	(1) 4'138.921.03	(1) 24'513.264.59	(1) 5'643.363.53	.....Impuesto predial
5'022.954.79	1'070.652.46	5'453.324.99	1'474.574.65	6'189.071.25	1'919.523.05	.....Industria y comercio
236.290.18	42.786.65	199.688.58	.....	263.591.71	.....	.....Avisos
1'250.828.01	.....	747.161.47	.....	617.176.53	.....	.....Mercancía extranjera
3'273.562.25	345.616.16	3'586.530.74	350.266.49	4'530.797.90	223.470.15	.....Vehículos
1'341.552.49	6.328.73	2'188.141.24	.....	2'163.503.50	.....	Examen de conductores, servicio de .....grúas, multas de circulación
476.90	.....	357.00	.....	1.198.70	.....	Bombas de gasolina, en predios públicos
176.646.99	19.699.22	226.355.33	.....	183.780.85	.....	.....Ocupación de vías
.....	132.416.88	.....	.....	.....	.....	.....Fondo de pobres
131.931.54	.....	66.939.00	.....	77.155.00	.....	.....Patentes de sanidad
213.686.22	.....	232.720.17	.....	223.941.56	.....	.....Desinfecciones
.....	.....	.....	.....	.....	.....	.....Impuesto de valorización (2)
1'038.252.10	8.13	1'106.902.81	.....	1'363.943.24	.....	.....Impuesto de delineación
2'246.242.00	.....	(2)	.....	5'361.315.30	.....	.....Impuesto de gasolina
.....	.....	1'594.204.35	708.621.51	2'189.411.35	.....	.....Juego del "5 y 6"
22.316.74	3.498.90	212.220.94	1'734.216.66	12.304.75	.....	.....Varios
20'415.823.88	3'297.269.53	22'907.879.14	8'406.600.34	47'690.456.23	7'786.356.73	.....Total
			V—TESORO NACIONAL			
354.032.55	40.000.00	2'387.460.44	150.472.98	24.000.00	4.549.16	.....Entradas del Tesoro Nacional
			VI—TESORO DEPARTAMENTAL			
11'760.553.35	3'300.846.07	12'685.748.39	5'468.853.48	14'385.217.58	6'026.050.78	.....Auxilios, participaciones, etc.
			VII—INGRESOS VARIOS			
934.460.20	194.191.45	2'480.662.55	.....	34'099.122.30	.....	.....Varios
.....	.....	.....	.....	.....	.....	.....Empréstitos
720.000.00	.....	6'306.512.83	.....	2'887.482.72	.....	Cancelación reservas de años anteriores
1'411.457.93	24.449.91	1'349.019.85	439.081.02	1'594.583.86	.....	Producto global de ingresos de los Mu-.....nicipios anexados
3'065.918.13	218.641.36	10'136.195.23	439.081.02	38'581.188.88	.....	.....Total
			RESUMEN DE INGRESOS			
65'635.864.74	9'365.538.99	64'807.471.31	14'465.007.82	105'634.814.04	13'816.956.67	.....Total general
75'001.403.73		79'272.479.13		119'451.770.71		Total recaudado (Presupuesto Ordinario)
			INGRESOS EXTRAORDINARIOS			
352.504.67	7'305.601.56	11'192.912.13	.....	9'957.774.22	5'463.014.56	.....Progreso Urbano
.....	.....	.....	.....	.....	.....	.....Conferencia Panamericana

(1) Incluye recaudos por aseo, alumbrado, vigilancia, parques y arborización.
(2) Estos impuestos se incluyen en "Progreso Urbano".

NOTA—La diferencia que se observa en el capítulo de bienes distritales entre el año de 1957 y los anteriores, obedece a la venta de los Bonos de Fomento Municipal.

MOVIMIENTO FISCAL (1)

A) PRESUPUESTOS DEFINITIVOS

AÑOS Y MESES	CAPITULO I Bienes Municipales $	CAPITULO II Servicios Municipales $	CAPITULO III Empresas Municipales $	CAPITULO IV Impuestos $	CAPITULO V Entradas del Tesoro Nacional $	CAPITULO VI Entradas del Tesoro Deptal. $
1948	859.273.49	7'079.002.00	315.312.00	7'374.604.00	771.341.40	2'495.004.80
1949	846.443.40	8'381.002.00	356.562.00	9'351.804.00	200.486.70	3'407.175.72
1950	2'043.296.00	8'735.002.00	780.000.00	10'078.305.00	535.646.92	4'300.386.60
1951	2'765.620.20	9'970.002.00	693.333.20	11'255.806.00	450.007.00	4'830.005.60
1952	2'879.212.20	11'393.001.00	693.333.20	11'494.504.00	52.000.00	3'770.001.00
1953	8'013.178.20	11'179.001.00	240.000.00	13'194.204.00	55.000.00	3'300.002.00
1954	10'429.013.20	12'823.501.00	240.000.00	15'642.601.00	55.000.00	3'756.002.00
1955	11'847.212.20	14'035.501.00	240.000.00	18'842.801.00	555.000.00	15'756.001.00
1956	18'100.119.72	15'770.101.00	240.000.00	24'757.201.00	205.000.00	16'150.001.00
1957	1'282.112.20	18'428.553.35	120.000.00	27'852.655.47	2'550.000.00	16'912.001.00
1958	2'119.812.20	2'279.191.00	240.000.00	67'702.662.00	318.539.56	18'860.001.00

B) INGRESOS EFECTIVOS — AÑO DE 1958

Enero	23.765.47	215.355.46	.....	4'116.763.13	.....	.....
Febrero	35.665.52	214.811.25	.....	2'925.134.34	.....	.....
Marzo	25.489.48	231.481.45	.....	3'664.864.19	.....	1'446.115.39
Abril	71.022.83	193.502.38	.....	8'241.897.65	.....	.....
Mayo	28.893.48	203.504.10	.....	3'971.494.16	.....	1'231.801.79
Junio	19.946.39	189.123.52	.....	2'984.633.69	.....	700.000.00
Julio	1'581.282.21	212.567.04	.....	4'314.587.39	.....	1'385.686.37
Agosto	64.913.16	198.280.67	.....	3'139.111.51	.....	1'718.979.09
Septiembre	33.160.73	206.598.35	240.000.00	4'616.457.46	.....	2'297.719.75
Octubre	136.564.84	196.779.71	.....	7'127.515.91	24.000.00	2'241.258.58
Noviembre	20.659.43	199.596.95	.....	2'474.069.66	.....	1'973.066.25
Diciembre	43.473.19	188.129.74	.....	1'887.895.00	.....	1'390.590.36
Total	2'084.836.73	2'449.730.62	240.000.00	49'464.424.09	24.000.00	14'385.217.58
Presupuesto	2'119.812.20	2'279.191.00	240.000.00	67'702.662.00	318.539.56	18'860.001.00

AÑOS 1948 — 1958

1948	863.161.04	6'935.594.31	238.828.00	7'637.931.07	890.315.33	1'823.525.39
1949	855.463.96	8'261.229.70	295.000.00	9'279.281.94	359.829.88	1'546.107.51
1950	1'572.391.75	8'745.573.05	53.333.32	10'303.177.04	156.609.93	3'896.546.10
1951	1'301.090.44	9'894.959.63	286.666.66	11'149.887.18	50.000.00	4'528.403.10
1952	2'168.271.12	11'906.917.15	240.000.00	12'604.686.26	26.000.00	3'575.824.68
1953	5'286.854.79	9'551.296.86	240.000.00	12'501.923.58	40.000.00	1'420.000.00
1954	1'039.508.95	10'021.645.34	240.000.00	14'703.597.66	.....	2'588.635.10
1955	6'392.899.30	12'869.597.13	120.000.00	19'785.793.61	.....	12'820.815.30
1956	17'251.555.27	15'056.763.59	240.000.00	23'713.096.41	394.032.55	15'061.399.42
1957	526.158.73	15'924.029.29	240.000.00	24'256.898.99	2'387.460.44	12'685.748.39
1958	2'084.836.73	2'449.730.62	240.000.00	49'464.424.09	24.000.00	14'385.217.58

C) RESUMEN DE GASTOS — AÑO DE 1958

AÑOS Y MESES	CAPITULO I Gobierno $	CAPITULO II Hacienda $	CAPITULO III Obras Públicas $	CAPITULO IV Higiene y Asistencia Social $	CAPITULO V Servicios $	CAPITULO VI Instrucción Pública $	CAPITULO VII Justicia $	CAPITULO VIII Auxilios $
Enero y febrero	620.027.91	561.081.08	795.675.05	2'245.261.25	297.564.32	1'637.344.41	77.860.00	.....
Marzo	317.131.33	316.801.64	569.751.01	1'306.199.06	143.178.49	865.371.44	49.863.70	.....
Abril	330.501.42	293.282.22	961.805.74	1'403.312.52	158.184.23	664.729.21	66.413.20	1.500.00
Mayo	335.263.68	355.001.24	844.932.21	1'341.891.76	262.356.75	1'123.917.16	67.879.33	1.000.00
Junio	339.187.59	409.239.30	1'069.455.95	1'512.369.82	193.999.43	1'174.074.43	61.339.63	.....
Julio	381.610.11	401.173.25	1'298.776.47	2'113.754.43	177.780.55	1'492.835.98	74.820.51	1'222.500.00
Agosto	385.857.28	381.190.93	962.201.34	2'049.441.75	211.824.70	1'313.580.97	86.729.82	33.700.00
Septiembre	353.599.17	620.392.07	1'078.555.40	1'801.755.67	257.771.54	1'303.490.33	67.155.13	25.500.00
Octubre	426.509.35	381.492.99	893.620.01	1'551.775.16	200.188.30	1'452.406.04	75.453.74	634.100.00
Noviembre	353.096.86	337.857.38	695.680.55	1'417.103.81	169.457.45	1'246.664.57	66.208.21	605.500.00
Diciembre	331.433.60	3'273.606.09	788.345.20	2'101.584.44	267.713.50	1'294.423.10	71.610.97	290.768.84
Total	4'174.218.30	7'331.118.19	9'958.798.93	18'844.449.67	2'340.019.26	13'568.837.63	765.334.24	2'814.568.84
Saldo Reserv. para amp. contr.	220.876.80	1'615.248.95	2'121.936.78	1'637.028.54	551.910.76	2'036.897.81	53.826.71	98.559.10
Avances	29.709.11	319.26	516.172.37	97.848.00	.....	123.302.51	23.030.11	.....
GRAN TOTAL	4'424.804.21	8'946.686.40	12'596.908.08	20'579.326.21	2'891.930.02	15'729.037.95	842.191.06	2'913.127.94
Presupuesto	4'818.940.00	10'002.967.00	13'673.469.44	21'692.172.00	3'487.224.28	16'789.356.00	918.600.00	2'989.523.14

AÑOS 1948 — 1958

1948	680.931.29	1'776.023.02	11'638.538.98	1'261.166.92	4'824.187.77	1'398.903.21	137.797.06	1'570.110.33
1949	946.656.23	1'335.814.96	4'546.663.53	3'768.207.79	5'205.424.31	1'789.358.41	167.280.28	438.065.28
1950	740.535.13	1'722.851.31	3'778.865.60	4'243.291.67	5'223.811.34	1'837.497.88	186.673.41	215.000.00
1951	1'566.222.38	2'893.943.86	4'890.197.32	4'087.404.69	5'324.746.11	2'648.106.63	220.726.40	524.778.48
1952	1'271.536.20	2'130.608.33	5'152.711.45	4'270.226.69	4'969.981.42	2'737.812.04	222.252.47	518.000.00
1953	1'495.917.74	2'300.980.10	6'179.523.90	4'958.303.21	5'148.030.98	4'225.879.01	234.468.88	113.000.00
1954	1'891.465.75	2'016.749.09	6'421.864.61	7'111.809.70	5'411.264.72	2'963.131.26	341.462.23	80.000.00
1955	2'151.158.51	5'537.619.29	10'416.301.50	8'372.132.28	5'938.464.77	7'257.991.64	316.900.39	365.200.00
1956	2'639.355.97	4'054.248.60	12'243.572.72	14'151.244.11	7'859.437.74	8'808.595.04	604.293.77	813.150.00
1957	4'305.921.10	6'119.943.04	15'841.083.29	14'894.832.66	8'233.095.43	18'329.572.94	956.890.00	3'193.999.54
1958	4'424.804.21	8'946.686.40	12'596.908.08	20'579.326.21	2'891.930.02	15'729.037.95	842.191.06	2'913.127.94

(1) Los cuadros anteriores sobre presupuestos definitivos, ingresos y gastos, se refieren únicamente a presupuestos ordinarios.

MOVIMIENTO FISCAL (1)

DE INGRESOS — AÑOS 1948 — 1958

CAPITULO VII — INGRESOS VARIOS		CAPITULO VIII — VIGENCIAS EXPIRADAS		TOTAL	AÑOS Y MESES
Empréstitos $	Varios $	Varios $	Saldo en Caja $	$	
8'700.000.00	1'112.684.70	157.271.37	4'872.715.30	33'737.209.06	1948
1'510.000.00	2'807.689.12	146.563.54	478.322.08	27'486.048.56	1949
389.332.74	2'032.528.38	2'261.564.79	.....	31'156.062.43	1950
908.369.24	2'136.789.12	430.001.00	49.000.00	33'488.933.36	1951
.....	1'578.589.12	1.00	.....	31'860.642.52	1952
50.000.00	1'520.889.12	1'025.826.41	.....	38'578.100.73	1953
1.00	1'095.392.12	560.001.00	.....	44'601.511.32	1954
.....	3'221.309.93	101.000.00	.....	64'598.825.13	1955
.....	3'371.390.12	720.000.00	.....	79'313.812.84	1956
.....	3'744.225.86	21'625.064.70	.....	92'514.612.58	1957
.....	18'433.089.12	2'800.000.00	.....	112'753.294.88	1958

B) INGRESOS EFECTIVOS — AÑO DE 1958

.....	1'682.467.63	2'530.742.43	.....	8'569.094.12	Enero
.....	2'671.051.27	4'582.944.41	.....	10'429.606.79	Febrero
.....	2'556.711.35	892.321.21	.....	8'816.983.07	Marzo
.....	3'245.935.70	873.819.88	.....	12'626.178.44	Abril
.....	2'700.680.49	1'115.943.25	.....	9'252.317.27	Mayo
.....	3'486.743.97	515.546.89	.....	7'895.994.46	Junio
.....	2'683.943.50	561.205.51	.....	10'739.272.02	Julio
.....	2'950.360.08	446.153.27	.....	8'517.797.78	Agosto
.....	5'770.316.85	1'283.726.48	.....	14'447.979.62	Septiembre
.....	2'647.616.74	445.564.08	.....	12'819.299.86	Octubre
.....	2'173.288.64	315.420.35	.....	7'156.101.28	Noviembre
.....	1'530.006.08	3'141.051.63	.....	8'181.146.00	Diciembre
.....	34'099.122.30	16'704.439.39	.....	119'451.770.71	Total
.....	18'433.089.12	2'800.000.00	.....	112'753.294.88	Presupuesto

AÑOS 1948 — 1958

4'852.363.80	1'696.537.71	180.687.27	4'872.715.30	29'991.659.22	1948
1'145.700.00	2'179.314.16	193.770.22	478.323.08	24'594.020.45	1949
.....	1'837.566.60	690.050.50	.....	27'255.248.29	1950
905.868.89	1'850.166.50	417.232.34	.....	30'384.274.74	1951
.....	1'379.822.85	.....	.....	31'901.522.07	1952
50.000.00	1'240.911.87	5'930.164.30	.....	36'261.151.40	1953
.....	1'342.958.71	5'119.586.14	.....	35'055.931.90	1954
.....	3'357.985.00	.....	.....	55'347.090.34	1955
.....	2'564.556.49	720.000.00	.....	75'001.403.73	1956
.....	2'480.662.55	20'771.520.65	.....	79'272.479.04	1957
.....	34'099.122.30	16'704.439.39	.....	119'451.770.71	1958

C) RESUMEN DE GASTOS — AÑO DE 1958

CAPITULO IX	CAPITULO X	CAPITULO XI	CAPITULO XII	CAPITULO XIII	CAPITULO XIV	TOTAL	AÑOS Y MESES
Bienes Distritales $	Departamento de Contraloría $	Deuda Pública $	Vigencias anteriores $	Tránsito y Transportes $	Municipios Anexados $	$	
831.540.00	229.492.00	520.820.00	55.522.39	495.797.99	.....	8'367.986.40	Enero y Febrero
1'215.770.00	114.900.00	55.250.00	141.763.20	233.550.76	.....	5'329.530.63	Marzo
9.494.70	130.867.45	338.160.75	96.843.72	198.681.50	.....	4'653.776.66	Abril
700.496.94	122.007.53	256.348.55	82.495.37	305.040.75	.....	5'798.631.27	Mayo
373.999.14	125.706.14	55.250.00	33.731.53	265.664.90	.....	5'614.017.85	Junio
366.324.72	173.919.25	339.920.00	41.793.33	382.352.87	.....	8'467.561.47	Julio
931.200.25	130.995.76	361.492.60	25.556.40	299.880.46	.....	7'173.652.26	Agosto
1'794.091.61	122.891.93	767.959.60	7.190.39	215.802.55	.....	8'416.155.39	Septiembre
1'875.171.37	136.621.49	289.512.60	45.433.15	393.330.41	.....	8'355.614.61	Octubre
46.220.07	123.957.78	238.900.00	218.55	271.949.35	.....	5'572.814.58	Noviembre
9.310.48	130.764.59	277.250.00	9.205.04	253.358.08	.....	9'099.373.93	Diciembre
8'153.619.28	1'542.123.92	3'500.864.10	539.753.07	3'315.409.62	.....	76'849.115.05	Total
418.182.98	22.020.07	658.058.02	.....	252.203.63	.....	9'686.750.15	Saldo de Reservas para amparar contratos
.....	.....	916.995.90	.....	20.000.00	.....	1'727.377.26	Avances
8'571.802.26	1'564.143.99	5'075.918.02	539.753.07	3'587.613.25	.....	88'263.242.46	GRAN TOTAL
8'752.335.00	1'582.920.00	5'156.118.02	1'200.000.00	3'689.670.00	.....	94'753.294.88	Presupuesto

AÑOS 1948 — 1958

456.763.08	247.039.02	5'554.815.15	39.125.97	.....	.....	29'585.401.80	1948
1'455.120.68	296.215.58	6'205.461.58	105.000.00	.....	.....	26'259.268.65	1949
794.461.96	347.453.17	8'552.742.60	233.257.29	.....	.....	27'876.441.36	1950
2'649.967.20	408.711.66	6'719.535.60	279.800.00	.....	.....	32'214.140.33	1951
391.986.53	413.992.53	8'300.938.91	377.090.00	.....	.....	30'757.136.57	1952
740.046.85	376.962.14	10'497.533.12	211.765.00	.....	.....	36'482.410.93	1953
213.706.45	425.276.94	8'894.912.66	312.942.68	.....	.....	36'084.586.09	1954
262.477.41	646.800.00	9'823.941.91	986.032.89	1'812.994.93	2'153.324.69	56'041.340.21	1955
4'722.643.28	1'050.339.33	14'091.377.08	413.038.81	2'193.837.89	2'337.440.38	75'982.574.72	1956
4'122.227.20	1'779.641.41	3'976.982.93	595.319.85	4'476.216.71	2'544.555.32	89'370.281.42	1957
8'571.802.26	1'564.143.99	5'075.918.02	539.753.07	3'587.613.25	.....	88'263.242.46	1958

(1) Los cuadros anteriores sobre presupuestos definitivos, ingresos y gastos, se refieren únicamente a presupuestos ordinarios.

SERVICIOS ADMINISTRATIVOS

GASTOS Y RESERVAS POR SERVICIOS

DEPENDENCIAS	GASTOS EFECTUADOS $
AÑO DE 1958	
a) GOBIERNO	
Consejo Administrativo	34.579.56
Alcaldía	338.022.18
Secretaría de Gobierno	508.069.85
Personería	486.540.41
Inspecciones de Policía	1'549.984.93
Cementerios	460.495.54
Imprenta Distrital	228.011.69
Cuerpo de Bomberos	705.935.86
b) OFICINA DE PLANIFICACION	951.814.72
c) HACIENDA	
Secretaría de Hacienda	7'983.394.30
Tesorería Distrital	1'413.146.19
Catastro y Nomenclatura	946.254.96
Matadero	724.894.48
Plaza de Ferias	40.610.50
Plazas de Mercado	531.408.31
Otros Servicios de Hacienda	3'952.227.22
d) OBRAS PUBLICAS	
Personal de empleados y obreros	4'574.036.99
Pavimentación	8'252.775.66
Acueducto	502.500.00
Energía Eléctrica	530.000.00
Alcantarillado	3'060.218.65
Parques	1'264.448.78
Avenidas	26'248.664.69
Edificios (Construcciones y reparaciones)	951.313.22
Otros gastos de obras públicas	1'501.279.68
e) EDUCACION	
Secretaría de Educación - Servicios Generales	1'249.612.52
Inspecciones escolares	139.394.99
Restaurantes escolares	3'124.668.19
Enseñanza Primaria	6'761.631.33
Enseñanza universitaria	233.675.23
Enseñanza secundaria	257.124.62
Enseñanza Complementaria	424.025.40
Servicio médico y odontológico escolares	1'440.960.00
Extensión Cultural	265.855.64
Edificios escolares (arrendamientos)	824.817.73
Edificios escolares (construcciones y reparaciones)	2'195.139.02
Becas	140.000.00
Otros servicios de Educación	299.916.07
f) JUSTICIA	
Sección Justicia, archivo y biblioteca de los Juzgados Distritales	101.604.74
Juzgados Distritales	232.043.51
Cárceles	503.657.61
g) HIGIENE	
Secretaría de Higiene	4'126.417.83
Aseo Público	6'623.646.95
Otros servicios de Higiene	1'948.611.16
h) BENEFICENCIA	
Protección materna e infantil	1'402.078.71
Hospitales	7.972.09
Subvenciones y auxilios a entidades de Beneficencia y otros	3'142.200.00
i) PROTECCION SOCIAL	
Aporte para la Caja de Previsión Social Distrital	3'000.000.00
Drogas, hospitalizaciones, auxilios por enfermedad y accidentes de trabajo, policlínica para empleados y obreros del Distrito	904.867.15
Cesantías, seguros de vida y demás prestaciones	2'918.933.32
Auxilios para habitaciones de los trabajadores	320.000.00
Subsidio familiar	2'598.200.00
j) DEUDA PUBLICA	
Deuda interna. amortización, intereses y otros gastos	5'075.918.02
k) CONTROL Y ESTADISTICA	
Contraloría Distrital	1'564.143.99
Publicaciones de Estadística	4.579.08
l) Secretaría de Tránsito y Transportes	3'587.613.25
ll) Municipios Anexados	349.025.45
m) Gastos por vigencias anteriores	539.753.07
TOTAL DE GASTOS DISTRITALES	124'048.715.04

INGRESOS Y GASTOS DISTRITALES (1)

NUMEROS INDICES — AÑOS 1948 — 1958

AÑOS	INGRESOS $	INDICE 1948=100	AÑOS	GASTOS $	INDICE 1948=100
1948	44'738.602.99	100.0	1948	44'434.658.38	100.0
1949	41'383.090.38	92.5	1949	41'009.165.17	92.3
1950	42'895.717.73	95.9	1950	44'140.615.36	99.3
1951	51'007.629.24	114.0	1951	54'333.901.57	122.3
1952	40'497.499.32	90.5	1952	38'772.860.64	87.3
1953	40'747.603.31	91.1	1953	50'875.069.85	114.5
1954	56'167.521.41	125.5	1954	47'794.693.10	107.6
1955	64'433.728.77	144.0	1955	65'893.461.93	148.3
1956	82'659.509.96	184.8	1956	84'437.322.04	190.0
1957	90'465.391.26	202.2	1957	103'335.939.98	232.6
1958	134'872.559.49	301.5	1958	124'048.715.04	279.2

NOTA—Hasta 1954, ingresos y gastos municipales.
(1) Presupuestos ordinario y extraordinario.

COMPARACION ENTRE PRESUPUESTOS E INGRESOS Y GASTOS EFECTIVOS (1)

AÑOS 1948 — 1958

AÑOS	PRESUPUESTOS DEFINITIVOS $	INGRESOS $	GASTOS $	SUMAS GASTADAS POR CADA 100 PESOS RECAUDADOS
1948	(2) 33'737.209.06	44'738.602.99	44'434.658.38	99.32
1949	(2) 27'486.048.56	41'383.090.38	41'009.165.17	99.10
1950	56'258.062.43	42'895.717.73	44'140.615.36	102.90
1951	59'988.933.36	51'007.629.24	54'333.901.57	106.52
1952	44'862.642.62	40'497.499.32	38'772.860.64	95.74
1953	70'908.100.73	40'747.603.31	50'875.069.85	124.85
1954	64'611.511.32	56'167.521.41	47'794.693.10	85.09
1955	77'219.061.73	64'433.728.77	65'893.461.93	102.26
1956	93'313.812.84	82'659.509.96	84'437.322.04	102.15
1957	110'224.612.58	90'465.391.26	103'335.939.98	114.22
1958	145'128.736.58	134'872.559.49	124'048.715.04	91.97

(1) Presupuestos ordinario y extraordinario.
(2) En estos años no se incluye el Presupuesto de Progreso Urbano ni el de Conferencia Panamericana, que eran presupuestos permanentes y ascendían en 1948 a la suma de $ 65'763.033.33, en 1949 a $ 56'266.533.33.

COMPARACION ENTRE PRESUPUESTOS E INGRESOS EFECTIVOS (1)

AÑOS 1948 — 1958

AÑOS	PRESUPUESTOS DEFINITIVOS $	INGRESOS EFECTIVOS $	MENORES RECAUDOS $	MAYORES RECAUDOS $	SUMAS RECAUDADAS POR CADA 100 PESOS PRESUPUESTADOS
1948	33'737.209.06	29'991.659.22	3'745.549.84	.....	88.90
1949	27'486.048.56	24'594.020.45	2'892.028.11	.....	89.48
1950	31'156.062.43	27'255.248.29	4'260.814.14	.....	87.48
1951	33'488.933.36	30'384.274.74	3'104.658.62	.....	90.73
1952	31'860.642.52	31'901.522.07	.....	40.879.55	100.13
1953	38'578.100.73	36'261.151.40	2'316.949.33	.....	93.99
1954	44'601.511.32	35'055.931.90	9'545.579.42	.....	78.60
1955	64'709.061.73	55'347.090.34	9'361.971.39	.....	85.53
1956	79'313.812.84	75'001.403.73	4'312.409.11	.....	94.56
1957	92'514.612.58	79'272.479.13	13'242.133.45	.....	85.69
1958	112'753.294.88	119'451.770.71	.....	6'698.475.83	105.94

(1) Presupuesto ordinario y Fomento Municipal.

COMPARACION ENTRE PRESUPUESTOS Y GASTOS EFECTIVOS (1)

AÑOS 1948 — 1958

AÑOS	PRESUPUESTOS DEFINITIVOS $	GASTOS EFECTIVOS $	GASTADO DE MAS $	GASTADO DE MENOS $	SUMAS GASTADAS POR CADA 100 PESOS PRESUPUESTADOS
1948	33'737.209.06	29'585.401.80	.....	4'151.807.26	87.69
1949	27'486.048.56	26'259.268.65	.....	1'226.779.91	95.54
1950	31'156.062.43	27'876.441.36	.....	3'279.621.07	89.47
1951	33'488.933.36	32'214.140.33	.....	1'274.793.03	96.19
1952	31'860.642.52	30'757.136.57	.....	1'103.505.95	96.54
1953	38'578.100.73	36'482.410.93	.....	2'095.689.80	94.57
1954	44'601.511.32	36'084.586.09	.....	8'516.925.23	80.90
1955	64'709.061.73	56'041.340.21	.....	8'667.721.52	86.60
1956	79'313.812.84	75'982.574.72	.....	3'331.238.12	95.80
1957	92'514.612.58	89'370.281.42	.....	3'144.331.16	96.60
1958	112'753.294.88	88'263.242.46	.....	6'490.052.42	93.15

(1) Presupuesto ordinario y Fomento Municipal.

DEUDA PUBLICA DE BOGOTA, D. E.

AÑO DE 1958

CONCEPTOS	Cuantía inicial de la deuda $	Año del contrato	Año del vencimiento	Interés anual por 100	CAPITAL			INTERESES	Saldo pendiente en 31 de diciembre de 1958 $
					Saldo pendiente en 1o. de enero de 1958 $	Obligaciones contraídas en el año $	Amortizado durante el año $	Amortizado durante el año $	
DEUDA INTERNA									
BONOS PRO-URBE									
Cuarta emisión	3'000.000.00	1946	1976	6	2'388.400.00	.....	74.600.00	140.645.00	2'313.800.00
Novena emisión	485.300.00	1948	1978	6	360.500.00	.....	13.700.00	21.324.00	346.800.00
Décima emisión	3'000.000.00	1948	1978	6	2'514.800.00	.....	66.900.00	149.401.50	2'447.900.00
Undécima emisión	1'000.000.00	1948	1978	6	857.400.00	.....	21.100.00	50.974.50	836.300.00
Duodécima emisión	10'000.000.00	1948	1978	6	8'573.100.00	.....	211.100.00	509.683.50	8'362.000.00
Décimatercera emisión	3'000.000.00	1953	1983	6	2'814.500.00	.....	48.400.00	167.796.00	2'766.100.00
Décimacuarta emisión	10'000.000.00	1953	1983	6	9'458.800.00	.....	156.700.00	564.045.00	9'302.100.00
GOBIERNO NACIONAL									
Pagaré número 1	300.000.00	1942	1959	3	33.029.14	.....	21.845.95	746.65	11.183.19
Pagaré número 2	300.000.00	1943	1960	3	54.228.29	.....	21.202.78	1.389.82	33.025.51
Pagaré número 3	300.000.00	1943	1960	3	64.586.07	.....	20.888.54	1.704.06	43.697.53
Pagaré número 4	300.000.00	1948	1960	3	74.798.49	.....	20.578.70	2.013.90	54.219.79
EMPRESTITOS									
Empréstito Mpal. de 1947 (1)	15'000.000.00	1947	1967	6	9'127.000.00	.....	762.200.00	530.010.00	8'364.800.00
Banco de Londres	216.000.00	1958	1959	8	.....	216.000.00	.....	9.056.00	216.000.00
Banco Popular	1'080.000.00	1958	1959	8	.....	1'080.000.00	.....	45.360.00	1'080.000.00
Royal Bank	108.000.00	1958	1959	8	.....	108.000.00	.....	4.540.00	108.000.00
Banco Francés e Italiano	864.000.00	1958	1959	8	.....	864.000.00	.....	36.240.00	864.000.00
Banco Cafetero	432.000.00	1958	1959	8	.....	432.000.00	.....	18.144.00	432.000.00
Banco Industrial Colombiano	324.000.00	1958	1959	8	.....	324.000.00	.....	13.632.00	324.000.00
Banco del Comercio	1'404.000.00	1958	1959	8	.....	1'404.000.00	.....	58.760.00	1'404.000.00
Banco de los Andes	1'080.000.00	1958	1959	8	.....	1'080.000.00	.....	45.360.00	1'080.000.00
Banco de Bogotá	1'188.000.00	1958	1959	8	.....	1'188.000.00	.....	49.896.00	1'188.000.00
National City Bank	108.000.00	1958	1959	8	.....	108.000.00	.....	4.544.00	108.000.00
Banco Ganadero	432.000.00	1958	1959	8	.....	432.000.00	.....	18.144.00	432.000.00
Banco Comercial Antioqueño	1'728.000.00	1958	1959	8	.....	1'728.000.00	.....	71.808.00	1'728.000.00
Banco de Colombia	1'620.000.00	1958	1959	8	.....	1'620.000.00	.....	68.100.00	1'620.000.00
B. Nationale per le Commerce	216.000.00	1958	1959	8	.....	216.000.00	.....	9.076.00	216.000.00
A particulares	.....	(2)	(2)	..	3'521.567.37	2'603.077.27	1'283.264.90	79.592.67	4'841.379.74
Total	57'485.300.00	....	....	..	39'842.709.36	13'403.077.27	2'722.480.87	2'671.986.60	50'523.305.76

(1) La Empresa del Acueducto contribuye con la suma de $ 240.000.00, anuales para la amortización de este empréstito.
(2) Por ser muy diferentes los años de contrato y vencimiento no se hacen figurar.

NOTA—Los datos del cuadro anterior no concuerdan con los de la página 219, Capítulo de Deuda Pública, debido a que en aquel únicamente se incluyen las obligaciones a corto plazo que afectan solamente el Balance del Tesoro, y en el presente se toman obligaciones a corto y largo plazo, que afectan tanto el Balance del Tesoro, como de la Hacienda.

EMPRESAS UNIDAS DE ENERGIA ELECTRICA DE BOGOTA, D. E.

DEUDA PUBLICA — AÑO DE 1958

CONCEPTOS	Cuantía inicial de la deuda $	Año del contrato	Año del vencimiento	Interés anual por 100	CAPITAL: Saldo pendiente en 1o. de enero de 1958 $	CAPITAL: Obligaciones contraídas en el año $	CAPITAL: Amortizado durante el año $	INTERESES: Amortizado durante el año $	Saldo pendiente en 31 de dicbre. de 1958 $
DEUDA EXTERNA (1)									
A. E. G. (Alemania) (2)	115,959 50	1955	1961	5	78,852 46	.....	18,553 52	.....	60,298 94
A. E. G. (Alemania) (2)	75,082 00	1955	1961	5	51,055 76	.....	12,013 12	.....	39,042 64
International General Electric	661,050 00	1954	1960	4½	274,589 97	.....	85,642 12	10,170 06	178,777 85
International General Electric	176,400 50	1956	1957	4½	145,482 35	.....	145,482 35	.....	.....
M. A. N. (Alemania)	308,648 00	1955	1957	7	74,356 80	6,547 02	6,562 42	.....	74,341 40
Pirelli General	73,720 80	1955	1957	5	10,000 00	.....	10,000 00	.....	.....
Siemens Schuckertwerke	50,893 20	1954	1958	4½	7,990 86	.....	7,146 66	844 20	.....
S. Morgan Smith Co	309,029 45	1954	1960	4½	175,650 58	.....	64,766 65	6,997 10	103,886 83
S. Morgan Smith Co.	90,468 62	1954	1960	4½	51,421 92	.....	18,960 48	2,048 42	30,413 02
Sprecher & Schuh	44,568 18	1955	1958	4½	15,533 22	.....	14,870 04	663 18	.....
Westinghouse Electric International	303,341 60	1954	1960	4	138,897 41	.....	49,125 00	6,754 49	83,017 92
Westinghouse Electric International	52,193 36	1954	1958	4½	16,668 79	.....	16,668 79	.....	.....
Westinghouse Electric International	145,606 81	1955	1961	5	92,874 27	.....	31,482 00	5,312 73	56,079 54
Westinghouse Electric International	287,811 33	1956	1961	5	205,789 29	.....	54,410 00	10,201 01	141,178 28
Westinghouse Electric International	71,618 37	1956	1962	5	61,261 43	.....	16,246 20	3,553 84	41,461 39
W. F. Henley's Telegraph Works Co.	16,588 51	1955	1958	..	2,764 77	.....	2,764 77	.....	.....
Brown Boveri & Cía	9,086 34	1957	1958	6	9,086 34	.....	9,086 34	.....	.....
Brithis Insulated Callender's Cables Ltda.	100,929 92	1957	1960	6	100,929 92	.....	22,428 88	.....	78,501 04
Frederick Snare Corporation	33,254 42	1957	1958	..	33,254 42	3,373 88	36,628 30	.....	.....
Gal Panamerican Corporation	179,286 09	1957	1958	4	179,286 09	.....	157,059 95	.....	22,226 14
International General Electric	28,986 93	1957	1958	..	28,986 93	.....	3,352 31	.....	25,634 62
Olap-Tams	17,467 33	1957	1958	..	17,467 33	8 552 53	22,895 10	.....	3,124 76
S. Morgan Smith Co.	31,658 97	1957	1958	..	21,223 62	700 00	18,277 94	.....	3,645 68
A. E. G. (Alemania) (2)	91,566 55	1958	....	..	.....	91,566 55	10,495 29	.....	81,161 26
A. E. G. (Alemania) (2)	183,139 59	1958	....	..	.....	183,139 69	20,811 32	.....	162,328 27
A. E. G. (Alemania)	3,967 46	1958	....	..	.....	3,967 46	739 00	.....	3,228 46
Pirelli S. P. A. Milán-Italia	76,738 73	1958	....	..	.....	76,738 73	.....	.....	76,738 73
Total	3'539,062 66	....	....	..	1'793,424 53	374,585 76	856,378 55	46,544 97	1'265,086 77

(1) Deuda externa en dólares.
(2) Intereses incluídos en capital.

DEUDA INTERNA (3)

Asociación de Empleados de Energía Eléctrica	.....	1944	....	5	125,000 00	211,700 00	200,000 00	6,520 81	136,700 00
Banco de Bogotá	500,000 00	1955	1958	8	1'800,000 00	.....	100,000 00	139,048 48	1'700,000 00
Banco de Colombia	1'000,000 00	1956	1958	8	1'000,000 00	.....	100,000 00	58,766 66	900,000 00
Banco Comercial Antioqueño	500,000 00	1955	1958	6	1'800,000 00	.....	420,000 00	111,376 94	1'380,000 00
Banco Cafetero	1'000,000 00	1955	1958	8	2'000,000 00	.....	150,000 00	153,183 33	1'850,000 00
Bancos Nacionales—Sobregiros	.....	1956	1958	9	240,097 09	.....	240,097 09	19,531 60	.....
Cesantías consolidadas por pagar	.....	...	...	..	939,936 84	329,734 31	362,821 64	.....	906,849 51
Cecilia Díaz Rozo	717 32	1951	1961	5	717 32	.....	.....	35 86	717 32
Empresa de Acueducto y Alcantarillado.	1'500,000 00	1955	1958	6	225,000 00	.....	200,000 00	2 283 32	25,000 00
Empréstito 1957-Banco Central Hipotecario	7'000,000 00	1957	1962	8½	6'295,954 73	.....	1'236,685 79	478,418 01	5'059,268 94
Electro Agua Ltda	300,300 00	1957	1958	..	180,180 00	.....	120,120 00	.....	60,060 00
Fondo de Estabilización	3'000,000 00	1955	1959	6	10'000,000 00	.....	1'250,000 00	612,500 00	8'750,000 00
Intereses por pagar-varios	.....	1944	....	..	84,085 34	110,760 10	83,419 44	.....	111,426 00
International General Electric	39,477 40	1957	....	..	16,027 40	.....	16,027 40	.....	.....
Malterías Unidas, S. A.	500,000 00	1957	1958	..	500,000 00	.....	.....	.....	500,000 00
Olap Tams	.....	1957	1958	..	65,177 24	71,590 12	103,857 00	.....	32,910 36
Daniel Hernán Peñalosa	735 35	1948	1963	5	735 35	.....	.....	36 76	735 35
Empréstito 1941-Banco Comercial Antioqueño	2'820,000 00	1941	1959	6½	321,600 00	.....	321,600 00	10,569 00	.....
Empréstito 1943-Banco Comercial Antioqueño	2'000,000 00	1943	1958	6½	199,000 00	.....	199,000 00	5,952 92	.....
Banco de los Andes	500,000 00	1958	....	..	.....	500,000 00	.....	14,500 00	500,000 00
Ingeniel	326,506 20	1958	...	..	.....	326,506 20	163,253 10	.....	163,253 10
International General Electric de Colombia, S. A.	31,200 00	1958	...	..	.....	31,200 00	4,333 00	.....	26,867 00
Olap-Tams	243,011 25	1958	....	..	.....	243,011 25	101,788 28	.....	141,222 97
Olap-Tams	11,690 95	1958	....	..	.....	11,690 95	1,157 50	.....	10,533 45
Olap-Tams	46,130 43	1958	....	..	.....	46,130 43	27,979 95	.....	18,150 48
Olap-Tams	50,409 80	1958	...	..	.....	50,409 80	.....	.....	50,409 80
Olap-Tams	12,000 00	1958	....	..	.....	12,000 00	.....	.....	12,000 00
Philips Colombiana, S. A	22,750 00	1958	...	..	.....	80,772 00	32,283 00	.....	48,489 00
Total	21'404,928 70	...	...	..	25'793,511 31	2'025,505 16	5'434,423 19	1'612,723 69	22'384,593 28

(3) Intereses pagados sobre obligaciones a 90 días prorrogables.

MUNICIPALIZACION DE LA ENERGIA ELECTRICA

Banco de la República	4'500,000 00	1951	1968	8	4'500,000 00	.....	.....	360,000 00	4'500,000 00
Banco de Colombia	1'000,000 00	1951	1968	8	916,666 67	.....	83,333 33	68,333 31	833,333 34
Banco Comercial Antioqueño	1'500,000 00	1951	1968	8	1'375,000 00	.....	125,000 00	102,569 44	1'250,000 00
Banco de Bogotá	1'250,000 00	1951	1968	8	1'145,833 34	.....	104,166 66	85,416 67	1'041,666 68
Consorcio de Bavaria	750,000 00	1951	1968	8	687,500 00	.....	62,500 00	51,250 00	625,000 00
Total	9'000,000 00	....	....	..	8'625,000 01	.....	374,999 99	667,569 42	8'250,000 02

EMPRESA DE TELEFONOS DE BOGOTA, D. E.

DEUDA PUBLICA — AÑO DE 1958

CONCEPTOS	Cuantía inicial de la deuda $	Año del contrato	Año del vencimiento	Interés anual por 100	CAPITAL: Saldo pendiente en 1o. de enero de 1958 $	CAPITAL: Obligaciones contraídas en el año $	CAPITAL: Amortizado durante el año $	INTERESES: Amortizado durante el año $	Saldo pendiente en 31 de dicbre. de 1958 $
DEUDA EXTERNA (1)									
Cía. de Inversiones Sudamericana, S. A.	2'500.000 00	1940	1970	3	1'358.464 53	....	86.859 66	40.107 34	1'271.604 87
Brithis Insulated Callender's Cables...	331.020 06	1952	1956	5	13.207 16	....	13.207 16 (2)	....	....
W. T. Henley's Telegraph Works Co. Ld.	1'119.000 00	1954	1958	5	804.074 54	....	591.615 76 (3)	14.951 02	212.458 78
W. T. Henley's Telegraph Works Co. Ld.	1'000.000 00	1955	1960	3	882.279 34	....	273.069 30 (4)	23.691 27	609.210 04
T. L. M. Ericsson	1'558.945 00	1950	1956	5	109.151 74	....	109.151 74 (5)	....	....
T. L. M. Ericsson.....	1'264.874 87	1953	1958	5	505.492 08	....	322.387 60 (6)	43.112 35	183.104 48
T. L. M. Ericsson.....	1'889.700 00	1954	1961	5	1'525.085 76	....	393.895 34 (7)	86.467 68	1'131.190 42
T. L. M. Ericsson	349.500 00	1955	1959	5	349.500 00	....	209.047 60	17.725 73	140.452 40
T. L. M. Ericsson.....	1'295.125 00	1955	1961	5	1'195.818 02	....	177.300 61 (8)	51.695 73	1'018.517 41
T. L. M. Ericsson..	....	1958	1963	..	....	2'125.600 00	200.000 00	....	1'925.600 00
T. L. M. Ericsson.....	....	1946	1955	..	....	....	....	40.409 72	....
Total.....	11'308.164 93	...	....	..	6'743.073 17	2'125.600 00	2'376.534 77	318.160 84	6'492.138 40

(1) Deuda externa en dólares — (2) Materiales no utilizados por U. S. $ 13.207-16 — (3) Materiales no utilizados por U. S. $ 376-88 (4) Materiales no utilizados por U. S. $ 2.824-50 — (5) Materiales no utilizados por U. S. $ 101.301-74 — (6) Materiales no utilizados por U. S. $ 110-40 — (7) Materiales no utilizados por U. S. $ 62.500-00 — (8) Diferencia por ajustes -agosto/58. U. S. $ 18.578-52.

DEUDA INTERNA									
Banco de la República...	1'000.000 00	1951	1958	6	57.500 00	....	57.500 00	862 50	....
Banco de la República	500.000 00	1953	1958	6	164.000 00	....	164.000 00	4.400 00	....
Total.....	1'5000.00 00	....	....	..	221.500 00	....	221.500 00	5.262 50	....

EMPRESA DE BUSES DE BOGOTA, D. E. — DEUDA PUBLICA — AÑO DE 1958

DEUDA INTERNA

Distrito Especial de Bogotá.....	1'000.000 00	1947	1967	6	764.275 70	....	764.275 70	....	....
Acueducto Distrital.....	....	1954	1955	Sin	940.380 00	....	....	. ...	940.380 00
Total.....	1'000.000 00	....	..	..	1'704.655 70	....	764.275 70	....	940.380 00

EMPRESA DE ACUEDUCTO Y ALCANTARILLADO DE BOGOTA, D. E.

DEUDA PUBLICA — AÑO DE 1958

CONCEPTOS	Emisiones autorizadas $	Año del contrato	Año del vencimiento	Interés anual por 100	CAPITAL: Suscritos hasta enero 1o. de 1958 $	CAPITAL: Suscritos durante el año $	CAPITAL: Total Bonos suscritos $	INTERESES: En cartera $	Saldo pendiente en 31 de diciembre de 1958 $
DEUDA INTERNA									
Bonos del Acueducto, Clase "A".....	31'500.000 00	1956	1969	6	31'500.000 00	....	31'500.000 00	....	31'500.000 00
Bonos del Alcantarillado de Bogotá...	6'000.000 00	1956	1969	6	4'000.000 00	2'000.000 00	6'000.000 00	....	6'000.000 00
Bonos Acueducto de Bogotá, Clase "C" (Fondo de Estabilización).....	5'500.000 00	1957	1963	6	5'500.000 00	....	5'500.000 00	....	5'500.000 00
Bonos Acueducto de Bogotá, Clase "B"	7'500.000 00	1958	1977	6	....	1'250.000 00	1'250.000 00	6'250.000 00	1'250.000 00
1a. serie Bonos Acueducto de Bogotá, Clase "D": Primera emisión.....	10'000.000 00	1958	1977	6	....	10'000.000 00	10'000.000 00	....	10'000.000 00
Segunda emisión.	5'000.000 00	1958	1963	6	....	950.000 00	950.000 00	4'050.000 00	950.000 00
Total	65'500.000 00	....	....	..	41'000.000 00	14'200.000 00	55'200.000 00	10'300.000 00	55'200.000 00

IMPUESTOS NACIONALES RECAUDADOS EN BOGOTA

CONSUMO Y TIMBRE

(CUADRO ELABORADO CON DATOS SUMINISTRADOS POR LA ADMINISTRACION DE HACIENDA NACIONAL)

REFERENCIAS	1952	1953	1954	1955	1956	1957	1958
AÑOS 1952 — 1958							
Aceites y grasas lubricantes.....	742.515.62	456.377.95	430.289.56	463.700.78	371.027.84	518.914.47	479.118.13
Consumo de fósforos.....	870.024.15	1'223.482.68	1'189.111.35	1'134.204.20	1'151.152.38	1'190.009.20	993.036.00
Timbre y papel sellado.....	5'326.148.34	4'246.072.86	7'522.621.49	7'699.677.75	8'783.681.56	9'634.771.26	10'491.562.80
Gasolina.....	6'424.422.20	6'446.983.05	6'202.145.40	13'417.006.40	14'834.609.08	9'340.266.08	.....
Primas de seguros.....	1'141.815.32	1'283.936.77	1'502.711.09	1'820.023.75	2'159.467.97	2'491.861.42	2'736.314.85
Encendedores y naipes.....	3.398.40	.....	5.499.20	2.262.40	580.00	7.255.20	2.997.20
Espectáculos públicos.....	837.958.80	928.075.28	1'009.089.35	1'158.136.48	1'339.103.15	1'543.441.35	1'736.842.98
Loterías y rifas.....	1'500.000.00	1'572.055.79	1'502.042.00	790.365.50	856.238.32	908.600.00	1'097.834.20
Turismo.....	8.821.95	.....	38.488.55	61.571.53	67.988.47	82.462.29	467.639.28
Juegos.....	.....	.....	6.107.11	.....	3.797.93	6.845.60	6.646.72
Teléfonos.....	761.45	.....	.....	.....	.....	.....	.....
Giros al exterior.....	.....	2.239.63	.....	.....	.....	.....	.....
Premios de loterías.....	665.454.12	710.155.60	705.238.00	756.489.26	783.730.00	829.867.50	718.500.00
Fondo de ciegos (espectáculos).....	10.085.85	.....	10.846.15	10.681.25	10.671.15	12.085.01	11.931.55
Fondo de ciegos (premios loterías).	148.500.00	166.266.00	158.400.00	169.200.00	176.040.00	185.760.00	140.940.00
Fondo escolar.....	257.259.09	635.179.90	602.945.80	295.366.50	552.617.40	510.126.40	492.951.20
Clubes.....	77.282.86	.....	114.960.64	95.056.84	84.000.59	85.659.60	99.931.85
Fomento algodonero.....	21.309.31	25.507.98	21.412.07	26.402.51	24.235.19	27.714.93	7.702.47
Varios.....	272.527.86	1'934.063.52	364.158.79	1'791.108.58	2'321.816.47	2'941.278.17	2'137.956.11
Total.....	18'308.285.32	19'620.397.01	21'386.066 55	29'691.253.73	33'520.757.50	30'316.918.48	21'621.905.34

RELACION POR 100 — AÑOS 1952 — 1958

REFERENCIAS	1952 % 1951	1953 % 1952	1954 % 1953	1955 % 1954	1956 % 1955	1957 % 1956	1958 % 1957
Aceites y grasas lubricantes.....	+339.0	— 38.5	— 5.7	+ 7.8	— 20.0	+ 39.2	— 7.7
Consumo de fósforos.....	— 6.8	+ 40.6	— 2.8	— 4.6	+ 1.5	+ 3.4	— 16.6
Timbre y papel sellado.....	+ 19.6	— 20.3	+ 77.2	+ 2.4	+ 14.1	+ 9.7	+ 8.9
Gasolina.....	+ 26.4	+ 0.4	— 3.8	+116.3	+ 10.6	— 37.0	.....
Primas de seguros.....	+ 11.9	+ 12.5	+ 17.0	+ 21.1	+ 18.7	+ 15.4	+ 9.8
Encendedores y naipes.....	— 87.1	.....	.....	— 58.9	— 74.4	+1.150.9	— 58.7
Espectáculos públicos.....	+ 9.1	+ 10.8	+ 8.7	+ 14.8	+ 15.6	+ 15.3	+ 12.5
Loterías y rifas.....	— 11.2	+ 4.8	— 4.5	— 47.4	+ 8.3	+ 6.1	+ 20.8
Turismo.....	— 12.0	.....	.....	+ 60.0	+ 10.4	+ 21.3	+467.1
Juegos.....	.....	.....	.....	.....	.....	+ 80.2	— 2.9
Teléfonos.....	— 99.5	.....	.....	.....	.....	.....	.....
Giros al exterior.....	.....	.....	.....	.....	.....	.....	.....
Premios de loterías.....	+ 25.8	+ 6.7	— 0.7	+ 7.3	+ 3.6	+ 5.9	— 13.4
Fondo de ciegos (espectáculos).....	— 10.2	.....	.....	— 1.5	— 0.1	+ 13.2	— 1.3
Fondo de ciegos (premios loterías).	+ 24.6	+ 12.0	— 4.7	+ 6.8	+ 4.0	+ 5.5	— 24.1
Fondo escolar.....	— 12.8	+146.9	— 5.1	— 51.0	+ 87.1	— 7.7	— 3.4
Clubes.....	— 0.1	.....	.....	— 17.3	— 11.6	+ 2.0	+ 13.2
Fomento algodonero.....	— 29.3	+ 19.7	— 16.1	+ 23.3	— 8.2	+ 14.4	— 72.2
Varios.....	+ 23.8	+609.7	—81.2	+391.9	+ 29.6	+ 26.7	— 27.3
Total.....	+ 17.0	+ 7.2	+ 9.0	+ 38.8	+ 12.9	— 9.6	— 28.7

IMPUESTOS NACIONALES DE CONSUMO

(RECAUDOS POR MESES)

AÑOS Y MESES		Consumo de fósforos $	Timbre y papel sellado $	Gasolina $	Aceites y grasas lubricantes $	Primas de seguro $	Encendedores y naipes $	Premios de lotería $	Fomento algodonero $	Fondo de ciegos (premios lotería)
AÑOS 1954 — 1958										
Enero...	1954	68.328 00	604.871 77	881.192 24	49.413 00	102 81	308 00	44.080 00	3.146 35	8.352 00
	1955	38.376 00	667.326 79	1'001.140 16	34.531 16	143 67	976 00	51.697 50	5.187 88	10.440 00
	1956	83.388 00	592.091 64	927.882 00	26.568 83	793 33	.... ..	50.760 00	2.560 70	10.440 00
	1957	50.352 00	735.852 91	1'230.394 72	24.585 16	....	26 00	53.950 00	6.141 94	10.080 00
	1958	93.900 00	1'066.026 13	... .	16.256 70	....	.... ..	69.300 00	7.702 47	10.080 00
Febrero..	1954	116.292 00	587.243 85	3.621 28	....	87 50	172 80	40.000 00	1.863 84	8.352 00
	1955	74.304 00	601.716 22	1'306.838 72	25.227 73	15 02	57 60	46.661 73	1.032 09	8.352 00
	1956	116.036 64	752.871 72	1'046.707 12	30.388 35	510 93	115 20	40.000 00	3.370 44	8.352 00
	1957	124.136 00	962.830 57	1'334.646 00	55.642 72	....	... ..	48.000 00	.. . ..	10.080 00
	1958	75.780 00	883.795 10	....	63.198 59	....	1.152 00	48.000 00	.... ..	10.080 00
Marzo....	1954	125.460 00	610.039 07	403.512 48	22.557 59	....	.... ..	50.870 00	.... ..	10.440 00
	1955	100 236 00	728.981 38	1'259.444 48	51.550 70	1'810.431 81	909 60	40.000 00	.... ..	8.352 00
	1956	109.776 60	691.245 82	1'384.998 96	27.605 27	2'114.717 96	.... ..	40.000 00	.... ..	8.352 00
	1957	98.784 00	748.059 16	1.122 24	9.773 40	2'491.861 42	.... ..	48.000 00	.... ..	10.080 00
	1958	75.480 00	967.683 09	... .	31.957 20	2'736.314 85	... ..	63.500 00	... ..	12.600 00
Abril.....	1954	122.950 08	583.234 20	1'217.027 36	68.991 17	1'497.515 06	432 00	40.000 00	1.187 70	8.352 00
	1955	115.262 00	666.357 95	865.812 16	43.231 18	4.851 77	244 00	40.000 00	3.995 29	8.352 00
	1956	129.888 00	1'021.516 30	1'275.576 64	22.395 98	....	.... ..	40.000 00	3.334 38	8.352 00
	1957	93.792 00	686.765 91	2'524.011 52	61.958 67	....	.... ..	62.400 00	4.540 97	12.600 00
	1958	93.780 00	910.697 42	....	39.191 42	....	.... ..	48.000 00	.... ..	10.080 00
Mayo.....	1954	105.456 00	527.671 98	1.016 08	....	4.765 86	580 80	50.857 50	1.491 70	10.440 00
	1955	96.660 00	598.481 09	975.744 64	37.310 72	373 46	... ..	51.100 00	2.795 64	10.440 00
	1956	149.904 00	707.286 24	1'455.582 48	29.796 42	200.00	.... ..	51.300 00	1.490 80	10.440 00
	1957	95.712 00	677.960 52	1'249.563 28	37.053 80	... .	.... ..	36.000 00	2.515 67	7.560 00
	1958	85.200 00	778.547 39	....	9.625 00	....	... ..	48.000 00	.... ..	10.080 00
Junio ...	1954	80.856 00	524.589 16	1'009.414 64	86.487 23	....	1.205 20	40.000 00	.... ..	8.352 00
	1955	83.100 00	557.943 64	2'358.396 56	106.539 52	269 02	.... ..	40.000 00	.... ..	8.352 00
	1956	104.076 00	628.758 04	1'329.781 12	30.612 55	43.245 75	.... ..	40.000 00	12 29	8.352 00
	1957	96.832 00	636.506 29	1'329.747 76	41.539 19	....	.... ..	48.000 00	... ..	10.080 00
	1958	77.040 00	796.590 09	....	39.200 74	....	.... ..	70.708 00	.... ..	13.996 80
Julio.....	1954	100.260 00	587.250 09	446.134 88	43.547 22	3 35	460 80	40.850 00	6.319 13	8.352 00
	1955	76.644 00	573.346 13	1.639 68	....	476 47	.... ..	40.000 00	4.857 14	8.352 00
	1956	82.967 70	699.282 80	1'328.145 12	28.299 95	....	119 20	51.600 00	3.949 55	10.440 00
	1957	115.589 20	755.658 56	1'175.122 00	32.504 99	... .	400 00	62.400 00	6.347 59	12.600 00
	1958	115.140 00	1'171.420 31	....	49.744 34	....	.... ..	65.516 00	.... ..	12.873 60
Agosto...	1954	92.391 00	725.863 19	....	....	46 17	576 00	53.495 50	.... ..	10.440 00
	1955	85.400 00	723.842 10	1'224.108 64	30.616 95	605 00	.... ..	53.030 00	1.471 89	10.440 00
	1956	95.496 00	738.021 17	1'122.644 24	59.975 38	....	.... ..	40.000 00	1.952 53	8.352 00
	1957	114.048 00	827.618 93	492.891 68	44.727 48	....	2.800 00	48.000 00	.... ..	10.080 00
	1958	84.996 00	888.561 66	....	53.302 44	. ...	1.152 00	62.016 00	... ..	12.873 60
Sepbre...	1954	81.936 00	759.785 71	401.711 76	31.471 07	146 81	576 00	41.170 00	... ..	8.352 00
	1955	87.564 00	706.802 56	1'196.681 04	22.629 65	1.713 95	.... ..	40.000 00	... ..	8.352 00
	1956	54.661 44	784.274 75	1'230.810 32	48.101 46	....	.. ..	40.950 00	.... ..	8.352 00
	1957	93.384 00	849.287 39	2.766 88	44.351 20	....	2.429 20	62.400 00	.... ..	12.600 00
	1958	83.040 00	698.546 39	... .	61.893 95	....	693 20	88.420 00	.... ..	16.092 00
Octubre.	1954	82.224 00	764.652 26	400.458 68	42.804 57	....	751 60	46.585 00	4.195 30	8.352 00
	1955	121.277 20	643.893 18	1'165.815 04	31.635 56	1.140 58	75 20	41.200 00	5.827 01	8.352 00
	1956	64.536 00	790.096 05	2'671.350 28	56.866 80	....	.... ..	68.300 00	5.403 83	12.168 00
	1957	135.624 00	942.848 39	..... .	41.122 77	....	... ..	48.000 00	8.168 76	10.080 00
	1958	111.540 00	886.226 19	... .	46.395 54	.. ..	... ..	62.016 00	.... ..	12.873 60
Novbre..	1954	139.518 27	656.587 01	585.437 20	42.172 11	43 53	345 60	50.000 00	1.727 49	10.440 00
	1955	126.921 00	653.876 97	1'050.581 12	42.683 21	....	.... ..	57.500 00	1.235 57	10.440 00
	1956	82.422 00	755.558 90	18.155 88	....	....	.... ..	62.820 00	2.135 79	12.600 00
	1957	91.476 00	1'084.822 91	..... .	58.739 63	....	1.600 00	54.700 00	.... ..	10.080 00
	1958	20.160 00	699.755 32	....	40.957 47	....	... ..	46.512 00	... ..	9.655 20
Dicbre...	1954	73.410 00	590.833 20	852.618 80	42.845 60	....	90 40	207.330 00	1.480 56	58.176 00
	1955	128.460 00	577.109 74	1'010.804 16	37.744 40	....	.... ..	255.300 00	... ..	68.976 00
	1956	72.000 00	622.678 13	1'044.974 92	17.418 85	....	345 60	258.000 00	24 88	69.840 00
	1957	80.280 00	726.559 72	....	66.915 46	....	.... ..	258.017 50	... ..	69.840 00
	1958	76.980 00	743.713 68	. ...	27.394 74	....	.... ..	46.512 00	.... ..	9.655 20
Totales..	1954	1'189.111 35	7'522.621 49	6'202.145 40	430.289 56	1'502.711 09	5.499 20	705.238 00	21.412 07	158.400 00
	1955	1'134.204 20	7'699.677 75	13'417.006 40	463.700 78	1.820.023 75	2.262 40	756.489 26	26.402 51	169.200 00
	1956	1'151.152 38	8'783.681 56	14'834.609 08	371.027 84	2'159.467 97	580 00	783.730 00	24.235 19	176.040 00
	1957	1'190.009 20	9'634.771 26	9'340.266 08	518.914 47	2'491.861 42	7.255 20	829.867 50	27.714 93	185.760 00
	1958	993.036 00	10'491.562 80	... .	479.118 13	2'736.314 85	2.997 20	718.500 00	7.702 47	140.940 00

NOTA—Fuente de información: Administración de Hacienda Nacional.

Y TIMBRE, RECAUDADOS EN BOGOTA

(RECAUDOS POR MESES)

Clubes $	Espectáculos públicos $	Loterías y rifas $	Turismo $	Juegos $	Giros al exterior $	Varios $	Fondo de ciegos (espectáculos) $	Fondo escolar $	TOTAL $	AÑOS Y MESES	
					AÑOS 1954 — 1958						
14.520 26	90.173 62	120.750 00	....	737 22	.... ..	45.148 02	680 20	257.701 54	2'189.505 03	Enero....	1954
14.655 10	94.504 29	75.000 00	4.024 49	.... ..	... ..	145.669 46	855 10	32.339 07	2'176.866 67		1955
3.638 32	122.726 60	86.638 32	5.126 59	466 91	.... ..	170.010 12	1.095 25	23.425 58	2'107.610 19		1956
7.076 06	136.636 61	82.000 00	6.588 81	719 57	.... ..	245.347 30	1.324 45	100.205 70	2'691.281 23		1957
10.085 76	187.679 95	89.015 00	7.294 91	628 89	.... ..	143.978 90	1.615 90	32.494 51	1'736.059 12		1958
11.151 01	95.745 89	121.250 00	....	619 64	... ..	43.600 12	852 65	30.057 21	1'060.909 79	Febrero..	1954
9.782 67	132.029 21	62.000 00	4.278 56	.... ..	.... ..	143.063 53	691 10	14.431 92	2'430.482 13		1955
16.135 67	141.887 81	66.300 00	4.616 47	428 76	.... ..	187.356 07	767 90	16.377 57	2'432.222 65		1956
1.825 78	112.237 38	72.000 00	6.435 49	529 56	... ..	239.300 34	1.354 15	26.123 84	2'995.141 83		1957
8.232 65	134.351 64	72.000 00	37.647 49	589 02	.... ..	127.115 69	896 50	46.228 33	1'509.067 01		1958
8.248 66	93.559 45	150.000 00	....	643 97	2.239 63	33.208 39	842 30	26.161 24	1'535.543 15	Marzo....	1954
10.488 95	112.569 17	60.000 00	5.415 20	... ..	.... ..	157.382 99	665 30	21.921 25	4'368.348 83		1955
4.270 45	106.908 04	60.000 00	5.616 78	304 15	.... ..	151.533 28	1.160 00	28.462 66	4'734.951 97		1956
7.260 17	122.734 12	72.000 00	6.508 25	689 47	.... ..	227.972 42	746 60	38.508 10	3'884.099 35		1957
10.081 56	146.496 16	100.000 00	41.538 16	747 88	.... ..	127.062 42	871 00	48.649 52	4'362.981 84		1958
7.733 23	82.348 17	120.000 00	.. .. ..	772 26	.... ..	15.717 10	810 45	65.535 96	3'832.606 74	Abril.....	1954
11.573 25	83.115 81	60.000 00	5.396 91	.... ..	... ..	238.056 41	942 20	34.355 07	2'181.546 00		1955
5.658 98	98.818 97	66.300 00	5.905 97	307 34	.... ..	266.379 11	755 65	32.282 77	2'975.472 09		1956
11.693 40	115.198 48	98.000 00	7.199 12	496 10	.... ..	326.540 41	1.069 95	45.928 71	4'052.195 24		1957
10.070 30	145.622 26	72.000 00	44.794 90	583 01	.... ..	97.531 53	935 80	39.532 43	1'512.819 07		1958
9.530 02	79.042 36	150.000 00	4.455 38	497 23	.... ..	17.625 13	726 25	21.607 90	985.764 19	Mayo. ..	1954
8.255 79	99.313 11	75.000 00	4.418 80	.... ..	... ..	125.870 85	640 20	24.128 03	2'110.535 33		1955
5.204 62	121.341 94	80.000 00	5.481 60	243 91	.... ..	189.274 88	707 10	33.844 81	2'842.098 80		1956
12.803 46	103.900 95	54.000 00	6.750 72	579 18	.... ..	261.196 42	950 55	34.288 92	2'580.835 47		1957
3.584 46	157.981 09	72.000 00	38.933 81	735 55	.... ..	183.645 61	879 25	34.180 38	1'423.392 54		1958
8.541 72	81.811 82	120.000 00	4.324 72	604 13	.... ..	22.058 28	690 45	41.723 75	2'030.659 10	Junio....	1954
5.327 63	93.760 50	60.000 00	4.858 76	.... ..	.... ..	92.767 14	1.564 60	32.530 69	3'445.410 06		1955
8.739 62	104.856 11	60.000 00	5.190 21	160 76	.... ..	135.884 76	1.005 05	25.861 04	2'526.535 30		1956
1.922 57	125.510 63	72.000 00	5.544 59	614 22	.... ..	153.159 73	776 80	30.446 83	2'552.680 61		1957
9.100 00	153.240 92	109.000 00	36.310 41	434 92	.... ..	152.634 26	735 00	41.495 59	1'500.486 73		1958
10.520 91	86.591 36	120.000 00	1.443 95	495 93	.... ..	25.502 61	852 95	21.168 83	1'502.527 43	Julio.....	1954
7 365 97	92.333 10	60.000 00	5.000 42	....	... ..	139.535 24	1.428 35	20.149 22	1'031.127 72		1955
6.798 00	116.908 87	87.000 00	5.599 98	223 72	.... ..	170.007 88	1.207 95	28.209 49	2'620.760 21		1956
6.310 67	166.568 48	98.000 00	5.907 16	475 31	... ..	253.698 67	1.093 60	35.697 18	2'728.363 41		1957
11.788 46	144.736 34	90.000 00	38.649 41	532 85	.... ..	308.560 46	961 35	39.011 88	2'048.935 03		1958
10.819 26	75.836 01	150.000 00	4.660 02	371 00	.... ..	29.836 64	762 00	45.132 18	1'200.228 97	Agosto...	1954
2.974 58	91.471 26	89.000 00	5.101 42	.... ..	.... ..	126.549 29	806 20	20.962 89	2'466.200 22		1955
4.512 31	117.956 13	60.000 00	5.681 05	199 40	.... ..	176.791 57	816 30	43.982 97	2'469.381 05		1956
1.335 80	130.105 41	72.000 00	7.235 77	514 60	.... ..	245.388 00	869 70	36.178 12	2'036.793 49		1957
4.258 96	154.539 13	90.000 00	40.916 66	625 94	.... ..	279.783 45	842 30	82.617 28	1'756.485 42		1958
13.968 85	86.200 85	120.000 00	4.751 64	331 68	.... ..	25.428 08	1.093 25	24.004 50	1'600.928 20	Sepbre...	1954
13.385 32	82.531 19	60.000 00	6.061 68	.... ..	.... ..	165.342 85	737 00	22.874 45	2'414.675 69		1955
12.620 04	99.927 26	60.000 00	6.019 19	339 08	.... ..	197.724 19	706 10	39.467 15	2'583.952 98		1956
11.769 71	123.886 50	98.000 00	7.477 27	561 30	.... ..	233.081 56	1.229 90	39.837 01	1'583.061 92		1957
5.741 50	153.140 78	122.500 00	49.927 81	506 06	... ..	234.288 81	1.073 80	40.741 42	1'556.605 72		1958
7.982 90	79.298 46	120.000 00	4.564 33	430 60	... ..	19.346 14	2.165 20	21.627 96	1'605.439 00	Octubre..	1954
5.168 29	94.035 73	69.500 00	5.724 11	... ..	.... ..	198.209 81	878 75	22.010 31	2'414.742 77		1955
10.657 32	116.886 07	96.000 00	5.238 34	345 44	.... ..	302.231 88	705 85	31.718 42	4'232.567 28		1956
5.190 90	154.135 62	72.000 00	6.908 84	513 81	.... ..	390.415 24	1.113 26	51.937 68	1'868.059 27		1957
18.778 70	45.180 18	90.000 00	43.780 70	376 39	.... ..	203.150 38	1.131 15	17.191 68	1'538.640 51		1958
7.541 33	88.690 51	150.042 00	4.935 32	348 10	.... ..	26.211 38	670 10	21.295 27	1'786.005 22	Novbre...	1954
3.857 76	107.440 37	82.865 50	5.535 00	.... ..	.... ..	149.027 95	787 00	21.331 84	2'314.083 29		1955
5.746 86	112.892 42	98.000 00	6.302 42	421 65	... ..	198.369 28	707 40	199.599 51	1'561.772 11		1956
13.233 28	142.668 03	72.600 00	7.683 23	550 03	.... ..	184.311 75	794 60	41.808 66	1'765.068 12		1957
4.252 00	161.476 06	67.500 00	44.311 13	472 59	.... ..	161.071 88	1.158 30	43.064 28	1'300.346 23		1958
4.402 49	69.790 85	60.000 00	6.579 77	255 35	.... ..	60.476 90	700 35	26.929 46	2'055.949 73	Dicbre...	1954
2.401 53	75.032 74	37.000 00	5.756 18	.... ..	... ..	109.633 06	685 45	28.331 76	2'337.235 02		1955
18 40	77.992 93	36.000 00	7.209 87	356 81	.... ..	176.253 45	996 60	49.322 43	2'433.432 87		1956
2.237 80	109.859 14	46.000 00	8.223 04	602 45	.... ..	180.866 33	761 45	29.175 65	1'579.338 54		1957
3.957 50	152.398 47	123.819 20	43.533 89	413 62	.... ..	119.132 72	831 20	27.743 90	1'376.086 12		1958
114.960 64	1'009.089 35	1'502.042 00	38.488 55	6.107 11	2.239 63	364.158 79	10.846 15	602.945 80	21'386.066 55	Totales..	1954
95.056 84	1'158.136 48	790.365 50	61.571 53	... ..	.... ..	1'791.108 58	10.681 25	295.366 50	29'691.253 73		1955
84.000 59	1'339.103 15	856.238 32	67.988 47	3.797 93	.... ..	2'321.816 47	10.671 15	552.617 40	33'520.757 50		1956
85.659 60	1'543.441 35	908.600 00	82.462 29	6.845 60	.... ..	2'941.278 17	12 085 01	510.126 40	30'316.918 48		1957
99.931 85	1'736.842 98	1'097.834 20	467.639 28	6.646.72	.... ..	2'137.956 11	11.931 55	492.951 20	21'621.905 34		1958

INDUSTRIA Y COMERCIO

NUMERO DE CONTRIBUYENTES SEGUN ESCALA DE AFORO

AÑO DE 1958

CLASE DE NEGOCIO	De menos de $ 10-00	De $ 10-00 a $ 19-99	De $ 20-00 a $ 49-99	De $ 50-00 a $ 99-99	De $ 100-00 a $ 199-99	De $ 200-00 a $ 399-99	De $ 400-00 a $ 599-99	De $ 600-00 a $ 999-99	De $ 1.000-00 a $ 1.999-99	De $ 2.000-00 a $ 3.999-99	De $ 4.000-00 y más	TOTAL
Almacenes y lugares de expendio	4.441	1.365	1.443	751	415	240	63	29	23	6	1	8.777
Cantinas y licorerías	6.248	841	597	273	142	72	20	4	1	....	....	8.198
Compra-ventas	47	22	33	2	1	....	....	....	....	....	....	105
Clubes	....	2	4	2	2	3	1	....	....	....	....	14
Coreográficos y bailes públicos	2	2	7	3	3	4	3	1	....	...	....	25
Hoteles, pensiones y fondas	11	76	138	52	17	3	1	2	2	1	....	303
Fábricas y establecimientos industriales	2.496	850	545	200	77	53	17	15	9	6	....	4.268
Imprentas y tipografías	123	26	79	6	....	....	1	....	....	....	....	235
Oficinas de negocios	553	218	300	144	110	32	23	3	19	....	....	1.402
Clínicas	1	8	6	5	....	....	...	....	....	....	....	20
Vendedores ambulantes	147	....	....	....	....	....	....	....	....	....	....	147
Juegos (galleras)	....	....	....	1	....	...	....	....	....	....	....	1
Bombas de gasolina en predios públicos	....	....	1	1	....	....	....	...	....	....	....	2
Radiolas (traganíqueles)	146	40	2	6	....	1	1	....	....	....	....	196
Extracción de piedra y arena	....	....	....	....	....	....	....	....	....	....	....	.....
Total en 1958	14.215	3.450	3.155	1.446	767	408	130	54	54	13	1	23.693
% según categoría	60.0	14.6	13.3	6.1	3.2	1.7	0.5	0.2	0.2	0.1	0.1	100.0
Total en 1957	12.575	3.337	3.044	1.365	697	393	122	164	....	..	....	21 697
% según categoría	58.0	15.4	14.0	6.3	3.2	1.8	0.6	0.7	....	....	....	100 0

AFORO MENSUAL DE INDUSTRIA Y COMERCIO SEGUN ESCALA DE VALORES — AÑO DE 1958

Almacenes y lugares de expendio	17.492 23	19.745 72	47.385 07	53.887 38	57.729 81	65.730 22	30.106 80	21.219 81	30.537 23	17.300 51	7.700 68	368.835 46
Cantinas y licorerías	21.851 42	11.714 94	18.808 09	18.873 62	19.026 36	20.038 05	9.772 89	2.798 38	1.549 80	.... ..	.... ..	124.433 55
Compra-ventas	254 63	297 56	774 45	100 90	100 50	..... .	.... ..	....	.... ..	.... ..	.... ..	1.528 04
Clubes	... ..	21 40	118 90	102 00	223 40	924 50	537 00	....	.... ..	.... ..	.... ..	1,927 20
Coreográficos y bailes públicos	6 00	23 00	165 00	226 50	348 00	1,137 72	1.384 50	600 00	.... ..	.... ..	.... ..	3,890 72
Hoteles, pensiones y fondas	52 90	1.092 60	3.924 10	3.698 20	2.229 06	675 50	451 00	1.542 00	2.038 30	2.404 00	.... ..	18.107 66
Fábricas y establecimientos industriales	10.051 75	11.375 41	15.668 45	13.323 11	10.337 91	14.308 30	7.638 13	11.315 35	12.745 85	12.036 00	.... ..	118.800 26
Imprentas y tipografías	528 45	378 35	2.308 16	384 00	....	....	401 00	....	.... ..	.... .	.... ..	3,999 96
Oficinas de negocios	3.070 75	3 023 77	8.752 08	9.564 13	13.045 61	8·344 58	11.243 93	2.269 08	19.000 50	.... ..	.... ..	78,314 43
Clínicas	1 01	90 10	152 50	251 80	....	....	.... ..	....	.... ..	.... ..	.... ..	495 41
Vendedores ambulantes	213 50	... ..	.... ..	....	....	....	... ..	....	.... ..	.... ..	.... ..	213 50
Juegos (galleras)	.... ..	.... ..	.... ..	71 10	....	... .	... ..	....	.... ..	.... ..	.... ..	71 10
Bombas de gasolina en predios públicos	.... ..	.... ..	30 00	54 00	....	....	.... ..	....	.... ..	.... ..	.. . ..	84 00
Radiolas (traganíqueles)	543 00	485 00	50 00	325 00	....	200 00	415 00	....	.... ..	.... ..	.... ..	2,018 00
Extracción de piedra y arena	... ..	.... .	.... ..	.. .. ..	....	....	.... ..	....	.... ..	.... ..	.... ..	....
Total en 1958	54.065 64	48.247 85	98.136 80	100.861 74	103.040 65	111.358 87	61.950 25	39.744 62	65.871 68	31.740 51	7.700 68	722.719 29
Total en 1957	48.975 52	52.603 39	94.771 95	94.910 08	94.035 05	106.301 82	58.741 23	184.971 36	.... ..	.... ..	.... ..	735.310 40
Total en 1956	45.090 33	44.094 76	86.872 48	87.985 11	86.220 83	88.679 18	55.315 18	175.575 89	.... ..	.... ..	.... ..	669.833 76

INDUSTRIA Y COMERCIO

NUMERO DE CONTRIBUYENTES Y VALOR DEL AFORO — AÑOS 1956 — 1958

CLASE DE NEGOCIO	EN 15 DE OCTUBRE DE 1956		EN 15 DE MAYO DE 1957		EN 17 DE JUNIO DE 1958	
	Número de contribuyentes	Aforo mensual $	Número de contribuyentes	Aforo mensual $	Número de contribuyentes	Aforo mensual $
Almacenes y lugares de expendio	7.926	321.441.96	8.287	345.969.18	8.777	368.835.46
Cantinas y licorerías	6.713	99.065.59	7.282	125.957.23	8.198	124.433.55
Compraventas	98	1.008.45	100	1.063.46	105	1.528.04
Clubes	15	740.10	17	2.139.50	14	1.927.20
Coreográficos y bailes públicos	21	7.691.50	23	6.356.50	25	3.890.72
Hoteles, pensiones y fondas	284	13.686.70	292	15.122.05	303	18.107.66
Fábricas y establecimientos industriales	3.411	117.718.32	3.704	123.804.39	4.268	118.800.26
Imprentas y tipografías	218	4.085.62	221	4.125.97	235	3.999.96
Oficinas de negocios	1.070	100.908.52	1.211	105.886.12	1.402	78.314.43
Clínicas	20	511.70	19	492.90	20	495.41
Vendedores ambulantes	236	352.00	230	342.00	147	213.50
Juegos (galleras)	1	70.00	1	71.10	1	71.10
Bombas de gasolina en predios públicos	2	79.30	2	84.00	2	84.00
Radiolas (traganíqueles)	439	2.474.00	307	3.889.00	196	2.018.00
Extracción de piedra y arena	.....	.....	1	7.00	...	.....
Totales	20.454	669.833.76	21.697	735.310.40	23.693	722.719.29

NUMERO DE CONTRIBUYENTES, SEGUN CENSOS — AÑOS 1953 — 1958

CLASE DE NEGOCIO	1953	1954	1955	1956	1957	1958
Almacenes y lugares de expendio	6.435	6.155	6.246	7.926	8.287	8.777
Cantinas y licorerías	4.001	3.836	3.901	6.713	7.282	8.198
Compraventas	123	125	109	98	100	105
Clubes	17	16	19	15	17	14
Coreográficos y bailes públicos	18	17	27	21	23	25
Hoteles, pensiones y fondas	291	290	283	284	292	303
Fábricas y establecimientos industriales	2.646	2.634	2.622	3.411	3.704	4.268
Imprentas y tipografías	161	159	167	218	221	235
Oficinas de negocios	981	965	853	1.070	1.211	1.402
Clínicas	19	18	19	20	19	20
Vendedores ambulantes	195	204	229	236	230	147
Juegos (galleras)	2	2	2	1	1	1
Bombas de gasolina en predios públicos	3	3	3	2	2	2
Radiolas (traganíqueles)	77	163	253	439	307	196
Extracción de piedra y arena	4	4	1	....	1	...
Totales	14.973	14.591	14.734	20.454	21.697	23.693

CUADRO COMPARATIVO DEL NUMERO DE CONTRIBUYENTES

PROMEDIO POR CONTRIBUYENTE EN LOS AÑOS 1950 — 1958

AÑOS	Número de contribuyentes	Valor aforo mensual $	Valor promedio por contribuyente $
1950	12.179	287.490.30	23.60
1951	12.703	376.400.25	29.63
1953	14.973	477.331.45	31.88
1954	14.591	500.687.40	34.31
1955	14.734	527.805.56	35.82
1956	20.454	669.833.76	32.75
1957	21.697	735.310.40	33.89
1958	23.696	722.719.29	30,50

PERSONAL DE LA ADMINISTRACION PUBLICA

ESCALA DE SUELDOS $	CONCEJO			ALCALDIA			GOBIERNO			HACIENDA			OBRAS PUBLICAS			HIGIENE		
	H.	M.	T.	H.	M.	T.	H.	M.	T.	H.	M.	T.	H.	M.	T.	H.	M.	T.
115 00	..	..	..	..	..	..	..	..	..	..	..	..	..	..	..	..	..	..
140 00	..	..	..	..	..	..	..	..	..	..	..	..	..	..	..	..	104	104
150 00	..	..	..	..	..	..	..	..	..	..	..	..	..	..	..	..	..	..
160 00	..	..	..	..	..	..	3	2	5	..	..	..	..	..	..	..	7	7
170 00	..	..	..	..	..	..	5	5	10	..	..	..	..	..	..	..	..	..
180 00	..	..	..	..	..	..	..	..	..	..	..	..	..	..	..	..	..	..
190 00	..	..	..	..	..	..	2	5	7	..	..	..	..	..	..	..	..	..
200 00	..	..	..	..	.	..	1	2	3	..	..	..	..	..	..	..	..	..
210 00	..	..	..	..	..	..	..	..	..	..	..	..	..	..	..	..	..	..
230 00	..	..	..	..	..	..	20	1	21	..	..	..	..	..	..	3	2	5
250 00	..	..	..	..	..	..	..	..	..	..	..	..	..	..	..	..	..	..
260 00	..	..	..	..	..	..	3	..	3	1	..	1	..	..	..	..	..	..
270 00	..	..	..	..	..	..	40	2	42	..	..	..	..	..	..	..	..	..
280 00	..	..	..	..	..	..	..	..	...	2	..	2	..	..	..	..	..	..
290 00	..	..	..	..	..	..	90	7	97	3	2	5	..	..	..	24	..	24
300 00	..	..	..	4	..	4	..	..	..	2	3	5	..	..	..	28	..	28
310 00	..	..	..	..	..	..	..	..	..	3	..	3	1	..	1	3	1	4
320 00	..	..	..	1	..	1	..	..	..	..	..	..	..	..	..	..	..	..
330 00	..	..	..	..	..	..	44	2	46	3	..	3	2	..	2	17	...	17
340 00	..	..	.	..	..	..	..	..	..	..	..	..	..	..	..	..	..	..
350 00	1	..	1	2	..	2	70	7	77	55	5	60	2	..	2	12	225	237
360 00	..	..	..	..	..	..	64	..	64	..	..	..	..	..	..	..	..	..
370 00	..	..	..	..	..	..	2	..	2	1	..	1	..	..	..	..	..	..
380 00	..	..	..	8	1	9	8	1	9	6	7	13	6	17	23	32	11	43
385 00	..	..	..	..	..	..	..	..	..	..	..	..	..	..	..	..	..	..
390 00	..	..	..	..	..	..	..	..	..	1	..	1	..	..	..	..	..	..
400 00	..	..	..	2	2	4	1	..	1	4	5	9	11	2	13	1	..	1
410 00	..	..	..	3	..	3	17	1	18	27	5	32	1	..	1	5	5	10
420 00	..	..	..	1	1	2	21	3	24	12	7	19	1	1	2	1	9	10
430 00	..	..	..	..	3	3	1	..	1	2	1	3	..	..	..	3	2	5
440 00	..	..	..	1	..	1	..	..	..	8	4	12	4	..	4	83	..	83
450 00	..	..	..	5	..	5	..	..	..	1	..	1	..	..	..	1	..	1
460 00	1	1	2	..	..	..	20	..	20	12	14	26	21	1	22	4	43	47
470 00	..	..	..	..	..	..	3	..	3	2	..	2	..	..	..	..	..	..
480 00	..	..	..	..	1	1	2	..	2	12	1	13	..	..	..	..	1	1
490 00	..	..	..	..	..	..	..	..	..	..	..	..	1	..	1	..	...	...
500 00	..	..	..	2	8	10	44	2	46	22	18	40	1	1	2	13	22	35
520 00	..	..	..	..	..	..	2	..	2	4	1	5	..	..	..	..	..	..
530 00	..	..	..	..	..	..	6	..	6	4	..	4	..	1	1	..	..	..
540 00	..	..	..	..	..	..	..	..	..	..	..	..	..	..	..	..	..	..
550 00	..	..	..	1	7	8	6	1	7	11	5	16	..	2	2	3	34	37
580 00	..	..	..	..	..	..	..	..	..	..	1	1	..	..	..	..	..	..
590 00	..	..	..	..	..	..	..	..	..	..	..	..	..	..	..	2	..	2
600 00	..	..	..	1	2	3	1	..	1	1	..	1	..	..	..	2	1	3
610 00	..	..	..	4	4	8	1	..	1	3	2	5	1	..	1	2	1	3
650 00	..	..	..	..	2	2	..	..	..	1	..	1	..	..	..	1	...	1
660 00	..	..	..	2	..	2	2	..	2	5	1	6	8	..	8	15	3	18
680 00	..	..	..	..	..	..	..	..	..	..	..	..	1	..	1	..	..	..
690 00	..	..	..	..	..	..	..	..	..	..	..	..	..	..	..	..	..	..
700 00	..	..	..	4	1	5	4	...	4	..	..	..	5	..	5	1	2	3
710 00	..	..	..	..	..	..	..	..	.	..	..	..	..	..	..	1	..	1
720 00	..	..	..	1	..	1	2	..	2	21	..	21	..	..	..	92	2	94
730 00	..	..	..	..	..	..	..	..	..	..	..	..	..	..	..	..	..	..
750 00	..	..	..	1	..	1	1	..	1	1	..	1	2	..	2	..	..	..
770 00	..	..	..	..	..	..	..	..	..	13	..	13	1	..	1	2	..	2
800 00	..	..	..	3	2	5	..	..	..	4	..	4	1	..	1	..	1	1
820 00	..	..	..	..	..	..	..	..	..	..	..	..	..	..	..	..	..	..
830 00	..	..	..	..	..	..	..	..	..	18	1	19	..	..	..	..	..	..
850 00	..	..	..	1	..	1	..	..	..	..	...	..	..	..	..	..	..	..
860 00	.	..	..	..	..	..	..	..	..	..	..	..	..	..	..	..	..	..
880 00	..	..	..	..	..	..	6	..	6	6	..	6	..	..	..	..	..	..
900 00	..	..	..	..	..	..	..	..	..	3	..	3	1	..	1	..	..	..
910 00	..	..	..	..	..	..	..	..	..	..	..	..	..	..	..	..	..	..
920 00	..	..	..	..	..	..	..	..	..	..	..	..	..	..	..	..	..	..
930 00	..	..	..	..	..	..	..	..	..	..	..	..	..	..	..	..	..	..
940 00	..	..	..	..	..	..	..	..	..	..	..	..	..	..	..	..	..	..
950 00	..	..	..	..	..	..	..	..	..	1	..	1	..	..	..	..	..	..
960 00	..	..	..	..	..	..	..	..	..	..	..	..	..	..	..	..	..	..
990 00	..	..	..	..	..	..	36	3	39	1	..	1	..	..	..	2	..	2
1.000 00	..	..	..	4	..	4	5	...	5	3	..	3	1	..	1	2	..	2
1.040 00	..	..	..	..	..	..	..	..	..	1	..	1	..	..	..	..	..	..
1.050 00	..	..	..	..	..	..	..	..	..	..	..	..	..	..	..	..	..	..
1.100 00	..	..	..	1	..	1	..	..	..	3	..	3	..	..	..	14	1	15
1.150 00	..	..	..	..	..	..	..	..	..	4	..	4	..	..	..	2	...	2
1.200 00	..	..	..	3	..	3	3	..	3	2	..	2	..	..	..	26	1	27
1.250 00	..	..	..	..	..	..	..	..	..	4	..	4	..	..	..	..	..	..
1.300 00	..	..	..	1	..	1	..	..	..	..	..	..	1	..	1	..	..	..
1.350 00	..	..	..	..	..	..	..	..	..	..	..	..	..	..	..	4	..	4
1.400 00	..	..	..	..	..	..	..	..	..	..	..	..	..	..	..	..	..	..
1.500 00	..	..	..	10	..	10	1	..	1	5	..	5	43	1	44	7	..	7
1.600 00	..	..	..	..	..	..	1	..	1	1	..	1	..	..	..	1	..	1
1.700 00	..	..	..	2	..	2	..	..	..	1	..	1	10	..	10	..	..	..
1.750 00	..	..	..	..	..	..	..	..	..	..	..	..	..	..	..	..	..	..
1.800 00	..	..	..	2	..	2	..	..	..	..	..	..	6	..	6	..	..	..
2.000 00	..	..	..	2	..	2	1	..	1	1	..	1	1	..	1	1	..	1
2.200 00	..	..	..	..	..	..	..	..	..	1	..	1	..	..	..	..	..	..
2.250 00	..	..	..	..	..	..	..	..	..	..	..	..	..	..	..	..	..	..
2.500 00	..	..	..	..	..	..	..	..	..	1	..	1	..	..	..	..	..	..
3.000 00	..	..	..	1	..	1	..	..	..	.	..	..	..	..	..	..	..	..
Total en 1958	2	1	3	73	34	107	539	44	583	303	83	386	133	26	159	410	478	888
	810,00	460,00	1.270,00	62.830,00	18.460,00	81.290,00	229.880,00	15.000,00	244.880,00	179.670,00	37.550,00	217.220,00	132.230,00	11.770,00	144.000,00	245.790,00	165.160,00	410.950,00

DE BOGOTA, D. E., EN 30 DE JUNIO DE 1958

TRANSITO Y TRANSPORTES			EDUCACION			TESORERIA			CONTRALORIA			PERSONERIA			TOTAL GENERAL			VR. MENSUAL DE LOS SUELDOS $	ESCALA DE SUELDOS $
H.	M.	T.	H.	M.	T.	H.	M.	T.	H.	M.	T.	H.	M.	T.	H.	M.	T.		
...	...	...	...	168	168	...	...	...	...	...	...	...	...	...	...	168	168	19.320 00	115 00
...	...	...	...	...	...	...	...	...	...	...	...	...	...	...	...	104	104	14.560 00	140 00
...	...	...	3	8	11	...	...	...	...	...	...	...	...	...	3	8	11	1.650 00	150 00
...	...	...	...	...	...	...	...	...	...	...	...	...	...	...	3	9	12	1.920 00	160 00
...	...	...	...	...	...	...	...	...	...	...	...	...	...	...	5	5	10	1.700 00	170 00
...	...	...	38	25	63	...	...	...	...	...	...	...	...	...	38	25	63	11.340 00	180 00
...	...	...	...	...	...	...	...	...	...	...	...	...	...	...	2	5	7	1.330 00	190 00
...	...	...	4	27	31	...	...	...	...	...	...	...	...	...	5	29	34	6.800 00	200 00
...	...	...	4	...	4	...	...	...	...	...	...	...	...	...	4	...	4	840 00	210 00
3	...	3	33	47	80	...	...	...	...	...	...	...	...	...	59	50	109	25.070 00	230 00
...	...	...	27	28	55	...	...	...	...	...	...	...	...	...	27	28	55	13.750 00	250 00
...	...	...	...	...	...	...	...	...	...	...	...	...	...	...	4	...	4	1.040 00	260 00
...	...	...	...	...	...	...	...	...	...	...	...	...	...	...	40	2	42	11.340 00	270 00
...	...	...	...	...	...	...	...	...	...	...	...	...	...	...	2	...	2	560 00	280 00
113	...	113	47	31	78	23	1	24	...	...	...	...	...	...	300	41	341	98.890 00	290 00
...	...	...	14	...	14	...	...	...	...	...	...	...	...	...	48	3	51	15.300 00	300 00
...	...	...	...	...	...	...	...	...	...	...	...	...	...	...	7	1	8	2.480 00	310 00
...	...	...	...	...	...	...	...	...	1	...	1	...	...	...	2	...	2	640 00	320 00
...	...	...	...	...	...	...	...	...	1	...	1	2	...	2	69	2	71	23.430 00	330 00
...	...	...	50	176	226	...	...	...	...	...	...	...	...	...	50	176	226	76.840 00	340 00
122	5	127	18	46	64	19	3	22	...	...	...	...	...	...	301	291	592	207.200 00	350 00
...	...	...	...	...	...	...	...	...	...	...	...	...	...	...	64	...	64	23.040 00	360 00
...	...	...	...	...	...	...	...	...	...	...	...	...	...	...	3	...	3	1.110 00	370 00
7	15	22	37	14	51	7	11	18	11	14	25	...	7	7	122	98	220	83.600 00	380 00
...	...	...	...	...	...	...	...	...	...	1	1	...	...	...	...	1	1	385 00	385 00
...	...	...	109	450	559	...	...	...	...	...	...	...	...	...	110	450	560	218.400 00	390 00
...	...	...	1	2	3	2	1	3	...	...	...	2	...	2	24	12	36	14.400 00	400 00
137	7	144	2	5	7	5	2	7	...	3	3	...	...	...	197	28	225	92.250 00	410 00
5	2	7	28	265	293	1	1	2	1	...	1	1	...	1	72	289	361	151.620 00	420 00
...	...	...	...	...	...	3	1	4	...	...	...	...	...	...	9	7	16	6.880 00	430 00
...	...	...	...	...	...	...	...	...	3	3	6	1	...	1	100	7	107	47.080 00	440 00
...	...	...	...	...	...	...	...	...	...	2	2	...	...	...	7	2	9	4.050 00	450 00
34	4	38	24	3	27	6	11	17	6	...	6	...	1	1	128	78	206	94.760 00	460 00
...	...	...	...	...	...	...	...	...	...	...	...	...	...	...	5	...	5	2.350 00	470 00
...	...	...	...	...	...	...	...	...	1	1	2	...	...	...	15	4	19	9.120 00	480 00
...	...	...	...	...	...	3	7	10	2	1	3	...	...	...	6	8	14	6.860 00	490 00
10	...	10	29	98	127	...	1	1	...	1	1	...	2	2	121	153	274	137.000 00	500 00
...	...	...	...	...	...	...	...	...	...	...	...	...	...	...	6	1	7	3.640 00	520 00
...	...	...	...	...	...	1	...	1	...	...	...	...	...	...	11	1	12	6.360 00	530 00
...	...	...	...	...	...	...	...	...	13	12	25	...	...	...	13	12	25	13.500 00	540 00
12	1	13	1	2	3	7	4	11	4	2	6	...	...	...	45	58	103	56.650 00	550 00
...	...	...	...	...	...	...	...	...	...	...	...	...	...	...	...	1	1	580 00	580 00
...	...	...	...	...	...	...	...	...	...	...	...	2	...	2	4	...	4	2.360 00	590 00
...	...	...	24	2	26	...	...	...	7	3	10	...	...	...	36	8	44	26.400 00	600 00
5	3	8	...	...	...	7	6	13	3	2	5	...	...	...	26	18	44	26.840 00	610 00
...	...	...	4	1	5	...	...	...	3	1	4	...	...	...	9	4	13	8.450 00	650 00
8	2	10	24	4	28	4	...	4	3	...	3	...	...	...	71	10	81	53.460 00	660 00
...	...	...	...	...	...	...	...	...	...	...	...	...	...	...	1	...	1	680 00	680 00
...	...	...	...	...	...	...	...	...	1	...	1	...	...	...	1	...	1	690 00	690 00
...	...	...	3	1	4	...	...	...	2	1	3	...	...	...	19	5	24	16.800 00	700 00
...	...	...	...	...	...	...	...	...	1	...	1	...	...	...	2	...	2	1.420 00	710 00
...	...	...	36	1	37	2	...	2	...	...	...	...	...	...	154	3	157	113.040 00	720 00
...	...	...	...	...	...	...	...	...	10	2	12	...	...	...	10	2	12	8 760 00	730 00
...	...	...	...	...	...	...	...	...	...	...	...	...	...	...	5	...	5	3.750 00	750 00
2	...	2	...	...	...	11	...	11	1	...	1	...	...	...	30	...	30	23.100 00	770 00
...	...	...	4	8	12	1	...	1	1	...	1	...	...	...	14	11	25	20.000 00	800 00
...	...	...	...	...	...	1	...	1	...	...	...	...	...	...	1	...	1	820 00	820 00
...	...	...	1	1	2	3	...	3	...	...	...	...	...	...	22	2	24	19.920 00	830 00
...	...	...	...	...	...	...	...	...	3	...	3	...	...	...	4	...	4	3.400 00	850 00
...	...	...	...	...	...	3	...	3	...	...	...	...	...	...	3	...	3	2.580 00	860 00
4	...	4	6	...	6	1	...	1	...	...	...	...	...	...	23	...	23	20.240 00	880 00
...	...	...	1	...	1	...	...	...	...	...	...	...	...	...	5	...	5	4.500 00	900 00
...	...	...	...	...	...	...	...	...	8	...	8	...	...	...	8	...	8	7.280 00	910 00
...	...	...	...	...	...	...	...	...	2	...	2	...	...	...	2	...	2	1.840 00	920 00
...	...	...	...	...	...	1	...	1	1	...	1	...	...	...	2	...	2	1.860 00	930 00
...	...	...	...	...	...	1	...	1	...	...	...	...	...	...	1	...	1	940 00	940 00
...	...	...	...	...	...	...	...	...	...	...	...	...	...	...	1	...	1	950 00	950 00
5	...	5	5	...	5	...	...	...	...	...	...	...	...	...	10	...	10	9.600 00	960 00
...	...	...	...	...	...	2	...	2	2	...	2	9	...	9	52	3	55	51.450 00	990 00
1	...	1	6	...	6	...	...	...	1	...	1	...	...	...	23	...	23	23.000 00	1.000 00
...	...	...	...	...	...	...	...	...	...	...	...	...	...	...	1	...	1	1.040 00	1.040 00
...	...	...	...	...	...	...	...	...	5	...	5	...	...	...	5	...	5	5.250 00	1.050 00
...	...	...	...	1	1	1	...	1	...	...	...	...	...	...	19	2	21	23.100 00	1.100 00
...	...	...	...	...	...	...	...	...	...	...	...	...	...	...	6	...	6	6.900 00	1.150 00
3	...	3	6	1	7	5	...	5	7	...	7	...	...	...	55	2	57	68.400 00	1.200 00
7	1	8	...	...	...	...	...	...	...	...	...	...	...	...	11	1	12	15.000 00	1.250 00
...	...	...	2	...	2	...	...	...	5	...	5	...	...	...	9	...	9	11.700 00	1.300 00
...	...	...	...	1	1	2	...	2	...	...	...	...	...	...	6	1	7	9.450 00	1.350 00
...	...	...	...	...	...	...	...	...	1	...	1	2	...	2	3	...	3	4.200 00	1.400 00
2	...	2	1	...	1	1	...	1	2	...	2	...	...	...	72	1	73	109.500 00	1.500 00
1	...	1	...	...	...	1	...	1	...	...	...	1	...	1	6	...	6	9.600 00	1.600 00
...	...	...	...	...	...	...	...	...	2	...	2	1	...	1	16	...	16	27.200 00	1.700 00
...	...	...	...	...	...	...	...	...	1	...	1	...	...	...	1	...	1	1.750 00	1.750 00
...	...	...	...	...	...	...	...	...	...	...	...	...	...	...	8	...	8	14 400 00	1.800 00
1	...	1	1	...	1	1	...	1	1	...	1	...	...	...	10	...	10	20.000 00	2.000 00
...	...	...	...	...	...	...	...	...	...	...	...	...	...	...	1	...	1	2.200 00	2.200 00
...	...	...	...	...	...	...	...	...	...	...	...	1	...	1	1	...	1	2.250 00	2.250 00
...	...	...	...	...	...	...	...	...	...	...	...	...	...	...	1	...	1	2.500 00	2 500 00
...	...	...	...	...	...	...	...	...	...	...	...	...	...	...	1	...	1	3.000 00	3.000 00
482	40	522	593	1.416	2.009	125	49	174	116	49	165	22	10	32	2.798	2,230	5.028	2'304.205 00	Total en 1958
202.470,00	17.950,00	220.420,00	255.210,00	496.400,00	751.610,00	72.290,00	22.440,00	94.730,00	88.920,00	24.035,00	112.955,00	20.760,00	4.120,00	24.880,00	1'490.860,00	813.345,00	2'304.205,00		

OBREROS AL SERVI

NUMERO DE OBREROS, NUMERO DE JORNALES Y

MESES	DECADAS	OBRAS PUBLICAS					ASEO Y		
		No. de obreros	No. de jornales	Valor de los jornales $	Para Caja de Previsión $	TOTAL $	No. de obreros	No. de jornales	Valor de los jornales $
Enero	I	761	14.883	119.436 26	2.388 69	121.824 95	1.478	32.035	259.597 45
Enero (1)	II	....	.....	....	....	....	.....	.....	....
Enero	III	873	9.473	73.108 11	1.462 09	74.570 20	1.681	17.654	129.373 55
Total		....	24.356	192.544 37	3.850 78	196.395 15	.....	49.689	388.971 00
Febrero	I	916	9.298	71.524 65	1.430 46	72.955 11	1.683	16.853	126.907 40
Febrero	II	957	15.806	126.410 90	2.528 20	128.939 10	1.653	29.961	220.027 95
Febrero (2)	III	....	.....	....	....	....	.....	.....	....
Total		....	25.104	197.935 55	3.958 66	201.894 21	....	46.814	346.935 35
Marzo	I	997	13.325	88.541 82	1.770 84	90.312 66	1.638	19.671	147.687 80
Marzo	II	964	9.521	74.075 33	1.481 48	75.556 81	1.250	16.259	129.900 57
Marzo	III	997	10.618	82.326 09	1.646 53	83.972 62	1.650	18.183	138.706 35
Total		....	33.464	244.943 24	4.898 85	249.842 09	.....	54.113	416.294 72
Abril	I	1.020	10.797	84.309 76	1.686 70	85.996 46	1.695	29.897	185.971 00
Abril	II	990	9.720	75.630 28	1.512 59	77.142 87	1.505	14.898	114.721 50
Abril	III	1.035	9.583	76.222 12	1.524 40	77.746 52	1.736	15.354	113.789 65
Total		....	30.100	236.162 16	4.723 69	240.885 85	.....	60.149	414.482 15
Mayo	I	1.020	11.267	86.661 42	1.733 18	88.394 60	1.720	19.118	157.893 20
Mayo	II	987	10.054	76.569 15	1.351 38	77.920 53	1.578	78.283	128.955 25
Mayo	III	1.020	10.947	84.555 68	1.691 08	86.246 76	1.733	17.974	129.743 05
Total		...	32.268	247.786 25	4.775 64	252.561 89	.....	115.375	416.591 50
Junio	I	1.039	11.473	90.180 43	1.803 57	91.984 00	1.999	19.734	212.408 45
Junio	II	1.037	19.654	153.579 16	3.071 57	156.650 73	1.742	33.050	255.474 40
Junio (3)	III	....	.....	....	....	....	.....	.....	....
Total		....	31.127	243.759 59	4.875 14	248.634 73	.....	52.784	467.882 85
Julio	I	1.034	10.628	82.552 52	1.650 17	84.202 69	1.969	26.211	189.981 10
Julio	II	1.028	10.009	79.400 21	1.587 96	80.988 17	1.499	17.102	129.121 05
Julio	III	1.049	11.223	87.432 25	1.748 65	89.180 90	1.758	15.862	139.015 15
Total		....	31.860	249.384 98	4.986 78	254.371 76	....	59.175	458.117 30
Agosto	I	1.058	11.158	87.807 30	1.756 15	89.563 45	1.757	20.516	176.895 55
Agosto	II	1.029	10.170	79.703 28	1.594 13	81.297 41	2.532	27.232	210.088 80
Agosto	III	1.067	11.345	88.366 95	1.767 33	90.134 28	2.909	29.949	224.331 90
Total		....	32.673	255.877 53	5.117 61	260.995 14	.....	77.697	611.316 25
Septiembre	I	1.069	11.074	87.088 18	1.741 75	88.829 93	1.753	21.514	158.098 60
Septiembre	II	1.032	10.321	80.651 98	1.612 97	82.264 95	1.787	14.686	109.761 70
Septiembre	III	1.089	10.451	81.739 03	1.634 77	83.373 80	2.060	20.476	186.948 60
Total		....	31.846	249.479 19	4.989 49	254.468 68	.....	56.676	454.808 90
Octubre	I	1.081	11.381	88.088 34	1.761 72	89.850 06	1.777	19.926	146.371 25
Octubre	II	1.048	10.272	81.457 20	1.629 13	83.086 33	1.674	16.708	128.489 07
Octubre	III	1.093	13.520	90.400 17	1.807 96	92.208 13	2.026	26.220	190.908 05
Total		...	35.173	259.945 71	5.198 81	265.144 52	.....	62.854	465.768 37
Noviembre	I	1.082	11.444	89.134 46	1.782 67	90.917 13	1.778	18.640	161.440 65
Noviembre	II	1.064	10.561	83.199 02	1.663 93	84.862 95	1.679	16.830	136.558 90
Noviembre	III	1.098	10.643	82.875 49	1.657 49	84.532 98	2.054	25.022	188.613 50
Total		..	32.648	255.208 97	5.104 09	260.313 06	.....	60.492	486.613 05
Diciembre	Mes	1.120	34.418	267.301 52	5.345 98	272.647 50	1.815	46.150	457.150 90
Total 1958	....	1.021	375.037	2'900.329 06	57.825 52	2'958.154 58	1.792	741.968	5'384.932 34
Prima de Navidad	....	....	.....	399.219 00	....	399.219 00	.....	.....	235.066 72
Total general	....	1.021	375.037	3'299.548 06	57.825 52	3'357.373 58	1.792	741.968	5'619.999 06

(1) Incluída en la primera década. (2) Incluída en la segunda década. (3) Incluída en la segunda década.

PROMEDIO POR DECADA

AÑO DE 1958

SECCIONES	Número de obreros	Número de jornales	Número de jornales por obrero $	Valor de los jornales pagados $	Valor de los jornales pagados por obrero $	Valor pagado a Caja de Previsión $	Pagado a Caja de Previsión por obrero $
Total Obras Públicas	1.021	12.097	11.84	106.437 03	104 25	1.865 33	1 82
Total Aseo y varios	1.792	23.934	13.35	181.290 29	101 16	3.469 97	1 93
Total	2.813	36.031	12.80	287.727 32	102 28	5.335 30	1 89

CIO DEL DISTRITO

VALOR PAGADO POR DECADAS EN EL AÑO DE 1958

VARIOS		TOTAL GENERAL					DECADAS	MESES
Para Caja de Previsión $	TOTAL $	No. de obreros	No. de jornales	Valor de los jornales $	Para Caja de Previsión $	TOTAL		
5.191 96	264.789 41	2.239	46.918	379.033 71	7.580 65	386.614 36	I	Enero
....	....	.....	.....	....	....	....	II	Enero
2.587 47	131.961 02	2.554	27.127	202.481 66	4.049 56	206.531 22	III	Enero
7.779 43	396.750 43	.....	74.045	581.515 37	11.630 21	593.145 58		Total
2.538 13	129.445 53	2.599	26.151	198.432 05	3.968 59	202.400 64	I	Febrero
4.400 58	224.428 53	2.610	45.767	346.438 85	6.928 78	353.367 63	II	Febrero
....	....	.....	.....	....	....	....	III	Febrero
6.938 71	353.874 06	...	71.918	544.870 90	10.897 37	555.768 27		Total
2.953 75	150.641 55	2.635	32.996	236.229 62	4.724 59	240.954 21	I	Marzo
2.598 01	132.498 58	2.214	25.780	203.975 90	4.079 49	208.055 39	II	Marzo
2.774 12	141.480 47	2.647	28.801	221.032 44	4.420 65	225.453 09	III	Marzo
8.325 88	424.620 60	.....	87.577	661.237 96	13.224 73	674.462 69		Total
3.719 44	189.690 44	2.715	40.694	270.280 76	5.406 14	275.686 90	I	Abril
2.294 42	117.015 92	2.495	24.618	190.351 78	3.807 01	194.158 79	II	Abril
2.275 80	116.065 45	2.771	24.937	190.011 77	3.800 20	193.811 97	III	Abril
8.289 66	422.771 81	.....	90.249	650.644 31	13.013 35	663.657 66		Total
3.157 85	161.051 05	2.740	30.385	244.554 62	4.891 03	249.445 65	I	Mayo
2.578 85	131.534 10	2.565	88.337	205.524 40	3.930 23	209.454 63	II	Mayo
2.594 86	132.337 91	2.753	28.921	214.298 73	4.285 94	218.584 67	III	Mayo
8.331 56	424.923 06	.....	147.643	664.377 75	13.107 20	677.484 95		Total
4.248 15	216.656 60	3.038	31.207	302.588 88	6.051 72	308.640 60	I	Junio
5.109 49	260.583 89	2.779	52.704	409.053 56	8.181 06	417.234 62	II	Junio
....	....	....	.....	....	....	....	III	Junio
9.357 64	477.240 49	.....	83.911	711.642 44	14.232 78	725.875 22		Total
3.799 65	193.780 75	2.996	36.839	272.533 62	5.449 82	277.983 44	I	Julio
2.582 42	131.703 47	2.527	27.111	208.521 26	4.170 38	212.691 64	II	Julio
2.780 30	141.795 45	2.807	27.085	226.447 40	4.528 95	230.976 35	III	Julio
9.162 37	467.279 67	.....	91.035	707.502 28	14.149 15	721.651 43		Total
3.538 74	180.434 29	2.815	31.674	264.702 85	5.294 89	269.997 74	I	Agosto
4.101 96	214.190 76	3.561	37.402	289.792 08	5.696 09	295.488 17	II	Agosto
4.486 64	228.818 54	3.976	41.294	312.698 85	6.253 97	318.952 82	III	Agosto
12.127 34	623.443 59	.....	110.370	867.193 78	17.244 95	884.438 73		Total
3.161 97	161.260 57	2.822	32.588	245.186 78	4.903 72	250.090 50	I	Septiembre
2.195 22	111.956 92	2.819	25.007	190.413 68	3.808 19	194.221 87	II	Septiembre
3.738 93	190.687 53	3.149	30.927	268.687 63	5.373 70	274.061 33	III	Septiembre
9.096 12	463.905 02	.....	88.522	704.283 09	14.085 61	718.373 70		Total
2.927 41	149.298 66	2.858	31.307	234.459 59	4.689 13	239.148 72	I	Octubre
2.539 78	131.028 85	2.722	26.980	209.946 27	4.168 91	214.115 18	II	Octubre
3.818 16	194.726 21	3.119	39.740	281.308 22	5.626 12	286.934 34	III	Octubre
9.285 35	475.053 72	.....	98.027	725.714 08	14.484 16	740.198 24		Total
3.228 83	164.669 48	2.860	30.084	250.575 11	5.011 50	255.586 61	I	Noviembre
2.731 19	139.290 09	2.743	27.391	219.757 92	4.395 12	224.153 04	II	Noviembre
3.772 26	192.385 76	3.152	35.665	271.488 99	5.429 75	276.918 74	III	Noviembre
9.732 28	496.345 33	.....	93.140	741.822 02	14.836 37	756.658 39		Total
9.143 01	466.293 91	2.935	80.568	724.452 42	14.488 99	738.941 41	Mes	Diciembre
107.569 35	5'492.501 69	2.813	1'117.005	8'285.261 40	165.394 87	8'450.656 27	....	Total 1958
....	235.066 72	.....	.....	634.285 72	....	634.285 72	....	Prima de Navidad
107.569 35	5'727.568 41	2.813	1'117.005	8'919.547 12	165.394 87	9'084.941 99	....	Total general

PROMEDIO POR DECADA

AÑOS 1956 — 1958

AÑOS	Número de obreros	Número de jornales	Número de jornales por obrero	Valor de los jornales pagados $	Valor de los jornales pagados por obrero $	Valor pagado a Caja de Previsión $	Valor pagado a Caja de Previsión por obrero $
Año de 1956	2.317	24.464	10.56	111.750 97	48 23	2.230 69	0 96
Año de 1957	2.163	27.056	12.51	177.127 38	81 88	3.644 99	1 68
Año de 1958	2.813	36.031	12.80	287.727 32	102 28	5.335 30	1 89

PERSONAL DE EMPLEADOS AL SERVICIO DEL DISTRITO EN 30 DE JUNIO DE 1958

NUMERO DE ASIGNACIONES Y SU VALOR MENSUAL

DEPARTAMENTOS	HOMBRES		MUJERES		TOTAL	
	No. de empleados	Sueldo mensual $	No. de empleadas	Sueldo mensual $	No. de empleados	Sueldo mensual $
Concejo	2	810 00	1	460 00	3	1.270 00
Alcaldía	73	62.830 00	34	18.460 00	107	81.290 00
Gobierno	539	229.880 00	44	15.000 00	583	244 880 00
Hacienda	303	179.670 00	83	37.550 00	386	217.220 00
Obras Públicas	133	132.230 00	26	11.770 00	159	144.000 00
Educación	593	255.210 00	1.416	496.400 00	2.009	751.610 00
Higiene	410	245.790 00	478	165.160 00	888	410.950 00
Tránsito y Transportes	482	202.470 00	40	17.950 00	522	220.420 00
Contraloría	116	88.920 00	49	24.035 00	165	112.955 00
Tesorería	125	72.290 00	49	22.440 00	174	94.730 00
Personería	22	20.760 00	10	4.120 00	32	24.880 00
Total	2.798	1'490.860 00	2.230	813.345 00	5.028	2'304.205 00

PERSONAL DE OBREROS AL SERVICIO DEL DISTRITO ESPECIAL EN 30 DE JUNIO DE 1958

Servicio de Aseo, Matadero y Varios	3.741	477.240 49
Servicio de Obras Públicas	2.076	248.634 73
Total	5.817	725 875 22

RESUMEN DE OBREROS Y EMPLEADOS AL SERVICIO DEL DISTRITO ESPECIAL EN 30 DE JUNIO DE 1958

Personal de obreros	5.817	725.875 22
Personal de empleados	5.028	2'304.205 00
Total general	10.845	3'030.080 22

ESCALA DE SUELDOS SEGUN OCUPACION

OCUPACION	Hasta de $ 199,99	De $ 200,00 a $ 299,99	De $ 300,00 a $ 399,99	De $ 400,00 a $ 499,99	De $ 500,00 a $ 599,99	De $ 600,00 a $ 699,99	De $ 700,00 a $ 799,99	De $ 800,00 a $ 899,99	De $ 900,00 a $ 999,99	De $ 1.000,00 a $ 1.099,99	De $ 1.100,00 a $ 1.199,99	De $ 1.200,00 a $ 1.299,99	De $ 1.300,00 a $ 1.399,99	De $ 1.400,00 a $ 1.499,99	De $ 1.500,00 a $ 1.599,99	De $ 1.600,00 a $ 1.699,99	De $ 1.700,00 a $ 1.799,99	De $ 1.800,00 a $ 1.899,99	De $ 1.900,00 a $ 1.999,99	De $ 2.000,00 a $ 2.999,99	De $ 3.000,00 y más	TOTAL	Relación o/o
Personal Directivo	..	..	..	..	..	..	..	..	..	..	1	5	2	..	10	3	2	1	..	13	1	38	0.8
Médicos Jefes	..	..	..	..	..	..	..	..	5	1	2	28	..	..	3	..	..	..	..	..	..	39	0.8
Médicos en general	..	1	..	1	1	1	129	..	5	..	7	1	..	..	..	..	..	..	..	..	..	146	2.9
Abogados Jefes	..	..	..	..	..	..	..	..	..	..	..	1	1	1	2	..	..	..	..	..	..	5	0.1
Abogados en general	..	..	1	5	2	3	2	..	48	..	..	3	..	..	..	..	..	..	..	..	..	64	1.2
Odontólogos	..	..	..	..	..	44	..	6	..	..	7	1	..	..	..	..	..	..	..	..	..	58	1.1
Ingenieros Jefes	..	..	..	..	..	..	..	..	..	..	..	..	..	..	..	..	9	6	..	..	..	15	0.3
Ingenieros en general	..	..	..	..	..	..	..	..	..	4	1	1	1	..	52	..	..	..	..	..	..	59	1.2
Administradores	..	..	1	9	1	1	..	1	1	2	..	1	1	..	..	..	..	..	..	..	..	18	0.4
Farmaceutas	..	..	2	1	9	2	2	..	..	1	..	..	..	..	..	..	..	..	..	..	..	17	0.3
Enfermeros	..	..	239	40	25	..	1	..	..	..	..	..	..	..	..	..	..	..	..	..	..	305	6.1
Jefes y Directores de Sección	..	..	1	14	132	8	13	14	9	17	7	26	10	2	5	..	6	..	..	..	..	264	5.3
Secretarios de Sección	..	4	2	23	56	8	4	2	2	..	1	..	..	..	..	3	1	..	..	..	..	106	2.1
Oficinistas en general	12	25	154	316	144	87	73	53	11	1	1	2	..	..	1	..	..	..	..	..	..	880	17.5
Mecanógrafos y Escribientes	.	14	168	44	11	1	..	..	..	..	..	..	..	..	..	..	..	..	..	..	..	238	4.7
Porteros, Carteros y Mensajeros	..	79	33	3	..	..	..	..	..	..	..	..	..	..	..	..	..	..	..	..	..	115	2.3
Choferes, Maquinistas y Motociclistas	..	115	217	207	30	1	4	3	3	..	..	..	..	..	..	..	..	..	..	..	..	580	11.5
Celadores y Vigilantes	1	30	141	23	7	4	..	..	..	..	..	..	..	..	..	..	..	..	..	..	..	206	4.1
Profesores	54	158	805	312	8	24	2	..	..	3	..	..	1	..	..	..	..	..	..	..	..	1.367	27.2
Otros servicios	308	165	34	..	..	..	..	1	..	..	..	..	..	..	..	..	..	..	..	..	..	508	10.1
Total	375	591	1.798	998	426	184	230	80	84	29	27	69	16	3	73	6	18	7	..	13	1	5.028	
Relación % con el total	7.5	11.8	35.8	19.8	8.5	3.7	4.5	1.6	1.7	0.6	0.5	1.3	0.3	0.1	1.4	0.1	0.4	0.1	..	0.3	..	..	100.0

ESCALA DE SUELDOS SEGUN ASIGNACION

Concejo	..	..	1	2	..	..	..	..	..	..	..	..	..	..	..	..	..	..	..	..	..	3	0.1
Alcaldía	..	..	16	19	18	15	7	6	..	4	1	3	1	..	10	..	3	1	..	2	1	107	2.1
Secretaría de Gobierno	22	166	198	69	61	4	7	6	39	5	..	3	..	..	1	1	..	..	..	1	..	583	11.6
Secretaría de Hacienda	..	8	86	117	66	13	35	29	5	4	7	6	..	..	5	1	1	..	..	3	..	386	7.7
Secretaría de Obras Públicas	..	..	28	43	5	10	8	1	1	1	..	..	1	..	44	..	10	6	..	1	..	159	3.1
Secretaría de Higiene	111	29	329	158	74	25	100	1	2	2	17	27	4	..	7	1	..	..	..	1	..	888	17.7
Departamento de Tránsito y Transportes	..	116	149	189	23	18	2	4	5	1	..	11	..	..	2	1	..	..	..	1	..	522	10.4
Secretaría de Educación	242	248	914	330	130	59	41	20	6	6	1	7	3	..	1	..	..	..	..	1	..	2.009	39.9
Tesorería	..	24	40	43	13	17	13	9	4	..	1	5	2	..	1	1	..	..	..	1	..	174	3.5
Contraloría	..	..	28	23	32	23	17	4	13	6	..	7	5	1	2	..	3	..	..	1	..	165	3.3
Personería	..	..	9	5	4	..	..	..	9	..	..	..	..	2	..	1	1	..	..	1	..	32	0.6
Total	375	591	1.798	998	426	184	230	80	84	29	27	69	16	3	73	6	18	7	..	13	1	5.028	100.0

Fuente de información: Departamento Distrital de Tabulación.

EMPRESA DE ACUEDUCTO Y ALCANTARILLADO

PERSONAL A SUELDO EN 30 DE JUNIO DE 1958

ESCALA DE SUELDOS $	Hombres	Mujeres	TOTAL	Valor total de los sueldos $
230 00	1	..	1	230 00
252 00	..	1	1	252 00
280 00	1	..	1	280 00
288 00	1	..	1	288 00
299 00	1	..	1	299 00
300 00	1	..	1	300 00
340 00	1	..	1	340 00
345 00	1	2	3	1.035 00
350 00	..	1	1	350 00
380 00	..	1	1	380 00
384 00	1	..	1	384 00
397 00	8	1	9	3.573 00
400 00	..	2	2	800 00
402 50	1	..	1	402 50
403 00	..	2	2	806 00
414 00	2	..	2	828 00
424 00	7	4	11	4.664 00
437 00	1	5	6	2.622 00
449 00	..	4	4	1.796 00
450 00	1	1	2	900 00
460 00	3	2	5	2.300 00
463 00	1	..	1	463 00
470 00	1	..	1	470 00
472 00	..	4	4	1.888 00
477 00	1	2	3	1.431 00
483 00	1	3	4	1.932 00
495 00	5	..	5	2.475 00
500 00	2	..	2	1.000 00
503 00	11	12	23	11.569 00
516 00	1	..	1	516 00
518 00	1	..	1	518 00
519 00	..	1	1	519 00
520 00	1	..	1	520 00
529 00	5	5	10	5.290 00
530 00	1	..	1	530 00
532 00	1	..	1	532 00
541 00	3	..	3	1.623 00
544 00	9	..	9	4.896 00
552 00	4	..	4	2.208 00
570 00	9	..	9	5.130 00
575 00	..	1	1	575 00
590 00	1	..	1	590 00
598 00	6	1	7	4.186 00
600 00	2	..	2	1.200 00
608 00	11	3	14	8.512 00
620 00	1	..	1	620 00
633 00	10	..	10	6.330 00
646 00	1	..	1	646 00
650 00	1	..	1	650 00
656 00	1	..	1	656 00
658 00	2	..	2	1.316 00
671 00	8	..	8	5.368 00
690 00	9	..	9	6.210 00
696 00	16	..	16	11.136 00
709 00	1	..	1	709 00
713 00	2	..	2	1.426 00
734 00	3	..	3	2.202 00
736 00	1	..	1	736 00
748 00	2	1	3	2.244 00
759 00	3	..	3	2.277 00
771 00	1	1	2	1.542 00
797 00	1	..	1	797 00
800 00	1	..	1	800 00
805 00	5	..	5	4.025 00
823 00	3	..	3	2.469 00
828 00	1	..	1	828 00
863 00	1	..	1	863 00
873 00	1	..	1	873 00
886 00	5	..	5	4.430 00
897 00	2	..	2	1.794 00
900 00	1	..	1	900 00
920 00	1	..	1	920 00
924 00	1	..	1	924 00
949 00	8	..	8	7.592 00
987 00	3	..	3	2.961 00
1.012 00	1	..	1	1.012 00
1.035 00	2	..	2	2.070 00
1.038 00	1	..	1	1.038 00
1.045 00	1	..	1	1.045 00
1.076 00	1	..	1	1.076 00
1.100 00	1	..	1	1.100 00
1.139 00	5	..	5	5.695 00
1.200 00	6	..	6	7.200 00
1.300 00	2	..	2	2.600 00
1.400 00	4	..	4	5.600 00
1.500 00	5	..	5	7.500 00
1.600 00	9	..	9	14.400 00
1.700 00	1	..	1	1.700 00
1.800 00	7	..	7	12.600 00
1.850 00	2	..	2	3.700 00
1.950 00	3	..	3	5.850 00
2.000 00	1	..	1	2.000 00
2.100 00	5	..	5	10.500 00
2.200 00	9	..	9	19.800 00
2.500 00	1	..	1	2.500 00
2.600 00	2	..	2	5.200 00
3.000 00	2	..	2	6.000 00
3.500 00	1	..	1	3.500 00
5.000 00	2	..	2	10.000 00
Totales	278	60	338	289.332 50

PERSONAL A JORNAL EN 30 DE JUNIO DE 1958

ESCALA DE JORNALES $	Hombres	Mujeres	TOTAL	Valor cada uno por mes $	Valor total de los jornales $
2 55	..	1	1	76 50	76 50
4 00	..	3	3	120 00	360 00
4 05	..	1	1	121 50	121 50
4 60	..	1	1	138 00	138 00
5 10	2	..	2	153 00	306 00
5 20	4	..	4	156 00	624 00
5 30	1	3	4	159 00	636 00
5 60	..	4	4	168 00	672 00
5 90	5	..	5	177 00	885 00
6 00	19	..	19	180 00	3.420 00
6 35	2	.	2	190 50	381 00
6 50	5	..	5	195 00	975 00
6 60	3	..	3	198 00	594 00
6 65	2	..	2	199 50	399 00
6 90	107	1	108	207 00	22.356 00
7 20	2	2	4	216 00	864 00
7 30	14	1	15	219 00	3.285 00
7 50	3	..	3	225 00	675 00
7 60	15	..	15	228 00	3.420 00
7 95	41	..	41	238 50	9.778 50
8 00	3	..	3	240 00	720 00
8 15	2	..	2	244 50	489 00
8 50	1	..	1	255 00	255 00
8 65	5	..	5	259 50	1.297 50
8 95	34	..	34	268 50	9.129 00
9 00	1	..	1	270 00	270 00
9 30	11	..	11	279 00	3.069 00
9 50	1	..	1	285 00	285 00
9 80	2	..	2	294 00	588 00
9 85	30	1	31	295 50	9.160 50
10 10	6	..	6	303 00	1.818 00
10 25	1	..	1	307 50	307 50
10 35	14	..	14	310 50	4.347 00
10 60	10	..	10	318 00	3.180 00
10 95	1	..	1	328 50	328 50
11 00	5	..	5	330 00	1.650 00
11 30	29	..	29	339 00	9.831 00
11 50	6	..	6	345 00	2.070 00
11 70	5	..	5	351 00	1.755 00
11 85	1	..	1	355 50	355 50
11 90	23	..	23	357 00	8.211 00
12 10	1	..	1	363 00	363 00
12 35	13	1	14	370 50	5.187 00
12 45	1	..	1	373 50	373 50
12 65	1	..	1	379 50	379 50
12 75	4	..	4	382 50	1.530 00
13 00	59	..	59	390 00	23.010 00
13 25	12	..	12	397 50	4.770 00
13 60	2	..	2	408 00	816 00
13 80	11	..	11	414 00	4.554 00
14 55	2	..	2	436 50	873 00
15 90	3	..	3	477 00	1.431 00
16 60	13	..	13	498 00	6.474 00
17 10	1	..	1	513 00	513 00
17 20	1	..	1	516 00	516 00
17 25	1	..	1	517 50	517 50
19 00	2	..	2	570 00	1.140 00
22 80	1	..	1	684 00	684 00
23 00	1	..	1	690 00	690 00
Totales	545	19	564	... ..	162.904 50

EMPRESA DE BUSES DE BOGOTA, D. E.

PERSONAL A SUELDO EN 30 DE JUNIO DE 1958

ESCALA DE SUELDOS $	Hombres	Mujeres	TOTAL	Valor total de los sueldos $
270 00	2	..	2	540 00
300 00	2	1	3	900 00
350 00	6	6	12	4.200 00
370 00	1	..	1	370 00
390 00	..	1	1	390 00
405 00	13	6	19	7.695 00
450 00	3	..	3	1.350 00
500 00	5	1	6	3.000 00
530 00	6	..	6	3.180 00
550 00	1	..	1	550 00
600 00	5	..	5	3.000 00
605 00	1	..	1	605 00
660 00	1	..	1	660 00
700 00	1	..	1	700 00
770 00	1	..	1	770 00
825 00	1	..	1	825 00
900 00	1	..	1	900 00
950 00	1	..	1	950 00
1.000 00	3	..	3	3.000 00
1.100 00	1	..	1	1.100 00
1.200 00	3	..	3	3.600 00
1.300 00	1	1	2	2.600 00
1.500 00	2	..	2	3.000 00
2.000 00	1	..	1	2·000 00
2.500 00	1	..	1	2.500 00
5.000 00	1	..	1	5.000 00
Totales	64	16	80	53.385 00

PERSONAL A JORNAL EN 30 DE JUNIO DE 1958

ESCALA DE JORNALES $	Hombres	Mujeres	TOTAL	Valor cada uno por mes $	Valor total de los jornales $
7 00	30	3	33	210 00	6.930 00
8 05	33	..	33	241 50	7.969 00
9 20	68	..	68	276 00	18.768 00
10 00	5	..	5	300 00	1.500 00
10 35	18	..	18	310 50	5.589 00
11 50	10	..	10	345 00	3.450 00
12 10	373	..	373	363 00	135.399 00
12 50	13	..	13	375 00	4.875 00
12 65	43	..	43	379 50	16.318 50
13 00	2	..	2	390 00	780 00
13 50	2	..	2	405 00	810 00
14 40	40	..	40	432 00	17.280 00
15 00	6	..	6	450 00	2.700 00
15 40	3	..	3	462 00	1.386 00
16 50	9	..	9	495 00	4.455 00
18 70	6	..	6	561 00	3.366 00
19 25	2	..	2	577 50	1.155 00
20 00	1	..	1	600 00	600 00
Totales	664	3	667	... ..	233.331 50

CAJA DE LA VIVIENDA POPULAR

PERSONAL A SUELDO EN 30 DE JUNIO DE 1958

ESCALA DE SUELDOS $	Hombres	Mujeres	TOTAL	Valor total de los sueldos $
230 00	..	1	1	230 00
288 00	2	..	2	576 00
330 00	1	..	1	330 00
380 00	..	1	1	380 00
426 00	1	..	1	426 00
605 00	4	1	5	3.025 00
660 00	5	..	5	3.300 00
770 00	1	..	1	770 00
935 00	1	..	1	935 00
1.045 00	1	..	1	1.045 00
1.100 00	2	..	2	2.200 00
2.000 00	1	..	1	2.000 00
Totales	19	3	22	15.217 00

PERSONAL A JORNAL EN 30 DE JUNIO DE 1958

ESCALA DE JORNALES $	Hombres	Mujeres	TOTAL	Valor cada uno por mes $	Valor total de los jornales $
5 75	1	..	1	172 50	172 50
7 50	2	..	2	225 00	450 00
8 05	9	..	9	241 50	2.173 50
10 35	1	..	1	310 50	310 00
Totales	13	..	13	... ..	3.106 50

EMPRESA DE TELEFONOS DE BOGOTA, D. E.

PERSONAL A SUELDO EN 30 DE JUNIO DE 1958

ESCALA DE SUELDOS $	Hombres	Mujeres	TOTAL	Valor total de los sueldos $
70 00	..	1	1	70 00
115 00	2	..	2	230 00
138 00	..	2	2	276 00
173 00	2	..	2	346 00
184 00	..	1	1	184 00
230 00	5	1	6	1.380 00
260 00	17	23	40	10.400 00
286 00	3	..	3	858 00
291 00	..	12	12	3.492 00
297 00	2	16	18	5.346 00
309 00	3	..	3	927 00
320 00	1	..	1	320 00
323 00	5	..	5	1.615 00
329 00	9	..	9	2.961 00
335 00	13	28	41	13.735 00
345 00	10	..	10	3.450 00
352 00	26	..	26	9.152 00
355 00	..	1	1	355 00
357 00	18	..	18	6.426 00
360 00	2	..	2	720 00
371 00	20	16	36	13.356 00
383 00	39	3	42	16.086 00
390 00	..	3	3	1.170 00
391 00	..	1	1	391 00
393 00	19	8	27	10.611 00
403 00	1	..	1	403 00
405 60	32	16	48	19.440 00
411 00	16	..	16	6.576 00
418 00	1	1	2	836 00
420 00	..	1	1	420 00
430 00	16	..	16	6.880 00
439 00	44	5	49	21 511 00
440 00	1	..	1	440 00
451 00	1	5	6	2.706 00
460 00	1	..	1	460 00
471 00	3	..	3	1.413 00
476 00	12	3	15	7.140 00
489 00	10	1	11	5.379 00
492 00	4	..	4	1.968 00
500 00	..	1	1	500 00
501 00	32	11	43	21.543 00
504 00	1	..	1	504 00
510 00	2	..	2	1.020 00
516 00	..	1	1	516 00
540 00	21	15	36	19.440 00
558 00	4	3	7	3.906 00
565 00	3	..	3	1.695 00
570 00	..	1	1	570 00
594 00	5	..	5	2.970 00
618 00	8	..	8	4.944 00
625 00	1	..	1	625 00
653 00	5	..	5	3.265 00
677 00	7	..	7	4.739 00
684 00	3	..	3	2.052 00
706 00	6	1	7	4.942 00
730 00	4	..	4	2.920 00
742 00	1	..	1	742 00
749 00	1	.	1	749 00
765 00	2	..	2	1.530 00
942 00	3	1	4	3.768 00
1.155 00	4	..	4	4.620 00
1.292 00	1	..	1	1.292 00
1.400 00	1	..	1	1.400 00
1.412 00	3	..	3	4.236 00
1.455 00	1	..	1	1.455 00
1.500 00	1	..	1	1.500 00
1.528 00	1	..	1	1.528 00
1.649 00	3	..	3	4.947 00
1.764 00	3	..	3	5.292 00
2.000 00	1	..	1	2.000 00
2.007 00	1	..	1	2.007 00
2.058 00	1	..	1	2.058 00
2.200 00	1	..	1	2.200 00
2.352 00	1	..	1	2.352 00
2.940 00	1	..	1	2.940 00
4.412 00	1	..	1	4.412 00
5.000.00	1	..	1	5.000 00
11.024 00	1	..	1	11.024 00
Totales	474	182	656	322.632 00

PERSONAL A JORNAL EN 30 DE JUNIO DE 1958

ESCALA DE JORNALES $	Hombres	Mujeres	TOTAL	Valor cada uno por mes $	Valor total de los jornales $
6 66	1	..	1	200 00	200 00
9 53	90	..	90	286 00	25.740 00
9 90	2	..	2	297 00	594 00
10 30	49	..	49	309 00	15.141 00
10 76	2	..	2	323 00	646 00
11 17	1	..	1	335 00	335 00
11 50	28	..	28	345 00	9.660 00
11 83	1	..	1	355 00	355 00
11 90	20	..	20	357 00	7.140 00
12 00	2	..	2	360 00	720 00
12 36	5	..	5	371 00	1.855 00
12 77	27	..	27	383 00	10.341 00
13 50	6	..	6	405 00	2.430 00
13 93	11	..	11	418 00	4.598 00
14 33	2	..	2	430 00	860 00
14 63	10	..	10	439 00	4.390 00
15 86	7	..	7	476 00	3.332 00
16 70	2	..	2	501 00	1.002 00
18 00	1	..	1	540 00	540 00
Totales	267	..	267	.. .. ..	89.879 00

EMPRESAS UNIDAS DE ENERGIA ELECTRICA

PERSONAL A SUELDO EN 30 DE JUNIO DE 1958

ESCALA DE SUELDOS $	Hombres	Mujeres	TOTAL	Valor total de los sueldos $
94 19	..	1	1	94 19
134 55	..	1	1	134 55
200 00	1	..	1	200 00
201 60	3	..	3	604 80
230 00	2	..	2	460 00
235 46	..	1	1	235 46
252 00	1	..	1	252 00
253 00	1	..	1	253 00
280 00	1	..	1	280 00
287 50	4	..	4	1.150 00
300 00	5	2	7	2.100 00
320 00	..	1	1	320 00
322 00	4	..	4	1.288 00
330 00	3	..	3	990 00
336 38	4	..	4	1.345 52
350 00	3	5	8	2.800 00
360 00	1	..	1	360 00
376 74	2	1	3	1.130 22
380 00	8	..	.	3.040 00
400 00	2	5	7	2.800 00
402 50	6	..	6	2.415 00
403 65	10	1	11	4.440 15
412 16	1	..	1	412 16
414 00	2	1	3	1.242 00
420 00	3	..	3	1.260 00
430 00	..	1	1	430 00
437 00	4	..	4	1.748 00
450 00	4	1	5	2.250 00
450 80	6	4	10	4.508 00
460 00	4	5	9	4.140 00
462 00	1	..	1	462 00
470 00	1	..	1	470 00
480 00	4	7	11	5.280 00
490 00	1	..	1	490 00
492 80	..	3	3	1.478 40
495 00	1	..	1	495 00
500 00	..	3	3	1.500 00
506 00	4	..	4	2.024 00
528 00	2	..	2	1.056 00
550 00	4	..	4	2.200 00
554 40	5	1	6	3 326 40
560 00	3	2	5	2.800 00
566 72	1	..	1	566 72
572 00	4	..	4	2.288 00
591 36	1	..	1	591 36
600 00	2	4	6	3.600 00
616 00	9	..	9	5.544 00
620 00	3	..	3	1.860 00
650 00	2	2	4	2.600 00
652 96	..	1	1	652 96
660 00	1	..	1	660 00
677 60	4	..	4	2.710 40
682 00	1	..	1	682 00
700 00	2	..	2	1.400 00
704 00	1	..	1	704 00
739 20	4	..	4	2.956 80
748 00	1	..	1	748 00
750 00	3	..	3	2.250 00
770 00	1	..	1	770 00
779 35	3	..	3	2.338 05
800 00	..	1	1	800 00
839 30	2	..	2	1.678 60
850 00	7	..	7	5.950 00
880 00	2	..	2	1.760 00
899 25	1	..	1	899 25
900 00	1	..	1	900 00
950 00	1	..	1	950 00
1.000 00	1	..	1	1.000 00
1.007 00	1	..	1	1.007 00
1.049 40	1	1	2	2.098 80
1.060 00	1	..	1	1.060 00
1.150 00	1	..	1	1.150 00
1.166 00	1	..	1	1.166 00
1.200 00	5	..	5	6.000 00
1.250 00	1	..	1	1.250 00
1.300 00	1	..	1	1.300 00
1.400 00	7	..	7	9.800 00
1.500 00	6	..	6	9.000 00
1.600 00	1	..	1	1.600 00
1.800 00	3	..	3	5.400 00
1.900 00	1	..	1	1.900 00
2.200 00	1	..	1	2.200 00
2.500 00	1	..	1	2.500 00
2.600 00	1	..	1	2.600 00
3.000 00	1	..	1	3.000 00
3.200 00	1	..	1	3.200 00
4.500 00	1	..	1	4.500 00
6.000 00	1	..	1	6.000 00
Totales	206	55	261	177.856 79

PERSONAL A JORNAL EN 30 DE JUNIO DE 1958

ESCALA DE JORNALES $	Hombres	Mujeres	TOTAL	Valor cada uno por mes $	Valor total de los jornales $
4 48	..	1	1	134 55	134 55
5 28	2	..	2	157 32	314 64
5 68	10	..	10	170 40	1.704 00
6 16	5	..	5	184 80	924 00
6 72	24	5	29	201 83	5.847 55
6 88	3	..	3	207 00	621 00
6 96	1	..	1	208 80	208 80
7 44	47	..	47	222 81	10.472 46
8 00	1	..	1	240 00	240 00
8 08	1	..	1	242 19	242 19
8 40	1	..	1	252 00	252 00
8 48	1	..	1	253 92	253 92
8 64	2	..	2	258 34	516 68
8 72	10	..	10	261 60	2.616 00
9 04	1	..	1	271 20	271 20
9 20	3	..	3	276 00	828 00
9 36	11	..	11	280 00	3.080 00
9 44	1	..	1	284 28	284 28
9 68	4	..	4	289 80	1.159 20
9 84	1	..	1	296 01	296 01
9 92	6	..	6	297 09	1.782 54
10 00	11	..	11	300 84	3.303 36
10 64	3	..	3	320 00	960 00
10 80	15	..	15	322 92	4.843 80
11 20	2	..	2	336 38	672 76
11 28	2	..	2	339 07	678 14
11 52	1	..	1	345 00	345 00
11 68	33	..	33	349 83	11.544 90
11 76	1	..	1	353 28	353 28
12 00	29	..	29	360 00	10.440 00
12 08	1	..	1	361 68	361 68
12 32	22	..	22	369 84	8.136 54
12 56	18	..	18	376 74	6.784 56
12 64	3	..	3	380 00	1.140 00
13 04	10	..	10	391 92	3.918 48
13 36	4	..	4	400 00	1.600 00
13 44	2	..	2	403 65	807 30
13 76	15	..	15	412 16	6.183 04
13 84	2	..	2	414 22	828 44
14 24	2	..	2	427 80	855 60
14 32	3	..	3	430 00	1.290 00
14 64	2	..	2	438 84	877 80
14 72	5	..	5	440 88	2.204 40
14 80	1	..	1	443 52	443 52
15 04	16	..	16	450 80	7.211 20
15 44	1	..	1	462 00	462 00
15 68	1	..	1	470 13	470 13
15 92	1	..	1	477 84	477 84
16 00	11	..	11	480 00	5.280 00
16 40	7	..	7	492 80	3.449 60
16 64	2	..	2	500 00	1.000 00
16 88	5	..	5	506 88	2.534 40
17 28	1	..	1	517 44	517 44
18 32	2	..	2	550 00	1.100 00
18 40	1	..	1	551 76	551 76
18 48	10	..	10	554 40	5.544 00
18 88	9	..	9	566 72	5.100 48
19 12	1	..	1	572 88	572 88
19 36	3	..	3	580 00	1.740 00
19 68	4	..	4	591 36	2.365 44
20 16	1	..	1	605 00	605 00
20 56	9	..	9	616 00	5.544 00
20 64	2	..	2	620 00	1.240 00
24 64	1	..	1	739 20	739 20
26 00	3	..	3	779 35	2.338 05
28 00	2	..	2	839 30	1.678 60
29 36	2	..	2	881 76	1.763 52
30 00	2	..	2	899 25	1.798 50
Totales	419	6	425	.... ..	154.705 66

CAJA DE PREVISION SOCIAL DISTRITAL

PERSONAL A SUELDO EN 30 DE JUNIO DE 1958

ESCALA DE SUELDOS $	Hombres	Mujeres	TOTAL	Valor total de los sueldos $
250 00	1	..	1	250 00
316 25	..	1	1	316 25
379 50	3	..	3	1.138 50
379 75	1	..	1	379 75
417 45	1	6	7	2.922 15
430 10	1	..	1	430 10
440 00	1	..	1	440 00
442 75	2	10	12	5.313 00
450 00	1	..	1	450 00
484 00	..	7	7	3.388 00
508 20	1	..	1	508 20
544 50	1	..	1	544 50
550 00	3	..	3	1.650 00
605 00	2	..	2	1.210 00
617 76	1	..	1	617 76
653 40	1	..	1	653 40
660 00	1	..	1	660 00
712 80	2	..	2	1.425 60
772 20	1	..	1	772 20
800 00	1	..	1	800 00
831 60	4	..	4	3.326 40
880 00	21	..	21	18.480 00
935 00	2	..	2	1.870 00
950 40	1	..	1	950 40
990 00	1	..	1	990 00
1.045 00	1	..	1	1.045 00
1.050 00	2	..	2	2.100 00
1.069 20	1	..	1	1.069 20
1.100 00	4	..	4	4.400 00
1.400 00	1	..	1	1.400 00
1.155 00	1	..	1	1.155 00
1.732 50	2	..	2	3.465 00
2.310 00	1	..	1	2.310 00
Totales	67	24	91	66.430 41

PERSONAL A JORNAL EN 30 DE JUNIO DE 1958

ESCALA DE JORNALES $	Hombres	Mujeres	TOTAL	Valor cada uno por mes $	Valor total de los jornales $
6 33	....	6	6	189 90	1.139 40
8 43	....	1	1	252 90	252 90
Totales	....	7	7	... ..	1.392 30

RESUMEN GENERAL DEL PERSONAL AL SERVICIO DEL DISTRITO ESPECIAL Y EMPRESAS DELEGADAS EN 30 DE JUNIO DE 1958

SECCIONES	PERSONAL A SUELDO		PERSONAL A JORNAL		RESUMEN GENERAL	
	Número de empleados	Valor mensual $	Número de obreros	Valor mensual $	No. de empleados y obreros	Valor mensual $
Distrito Especial	5.817	725.875 22	5.028	2'304.205 00	10.845	3'030.080 22
Empresa de Acueducto y Alcantarillado	338	289.332 50	564	162.904 50	902	452.237 00
Empresa de Buses de Bogotá, D. E.	80	53.385 00	667	233.331 00	747	286.716 00
Empresa de Teléfonos	656	322.632 00	267	89.879 00	923	412.511 00
Caja de la Vivienda Popular	22	15.217 00	13	3.106 50	35	18.323 50
Caja de Previsión Social Distrital	91	66.430 41	7	1.392 30	98	67.822 71
Empresas Unidas de Energía Eléctrica	261	177.856 79	425	154.705 56	686	332.562 35
Total en 30 de junio de 1958	7.265	1'650.728 92	6.971	2'949.523 86	14.236	4'600.252 78
Total en 30 de junio de 1957	5.885	2'478.863 05	4.113	1'015.494 40	9.998	3'494.357 45

SECRETARIA DE OBRAS PUBLICAS DISTRITALES — SECCION DE

MESES	COSTO DE PRODUCCION			TOTAL $	ASFALTO PARA APLICACION		
	Materiales $	Combustibles y lubricantes $	Sueldos y jornales $		Producido en la planta M3	Comprado a particulares M3	TOTAL M3
Enero	84.295 82	18.659 71	7.882 60	110.838 13	1.830	77	1.907
Febrero	70.924 79	7.156 15	8.376 80	86.457 74	1.338	540	1.878
Marzo	57.005 51	6.160 08	9.184 60	72.350 19	1.149	..	1.149
Abril	53.753 61	6.379 96	8.925 00	69.058 57	1.085	634	1.719
Mayo	66.461 71	6.256 24	9.184 60	81.902 55	1.051	483	1.534
Junio	91.724 47	10.075 45	8.939 50	110.739 42	1.705	401	2.106
Julio	97.746 21	4.579 89	9.155 60	111.481 70	1.723	319	2.042
Agosto	66.648 96	10.765 48	9.199 10	86.613 54	1.204	591	1.795
Septiembre	60.176 86	2.635 04	8.896 00	71.707 90	1.009	699	1.708
Octubre	20.539 26	9.557 57	9.155 60	39.252 43	381	282	663
Noviembre	22.347 72	3.965 37	8.939 50	35.252 59	414	60	474
Diciembre	18.607 63	2.668 44	9.184 60	30.460 67	399	56	455
Total	710.232 55	88.859 38	107.023 50	906.115 43	13.288	4.142	17.430

SECRETARIA DE OBRAS PUBLICAS DISTRITALES — SECCION DE

MESES	EXCAVACIONES			RELLENOS			MACADAMS		
	M3	Costo $	Valor promedio por M3	M3	Costo $	Valor promedio por M3	M2	Costo $	Valor promedio por M2
Enero	1.710	1.699 97	0.99	175	189 34	1.08	1.577	1.589 68	1.01
Febrero	1.523	1.609 46	1.06	170	200 13	1.18	1.404	1.518 75	1.08
Marzo	1.342	1.402 38	1.04	255	280 39	1.10	1.088	1.138 75	1.05
Abril	1.142	1.203 87	1.05	309	350 34	1.13	1.043	1.139 65	1.09
Mayo	1.645	1.703 28	1.04	278	302 78	1.09	1.357	1.498 20	1.10
Junio	1.138	1.198 75	1.05	372	409 32	1.10	988	1.009 34	1.02
Julio	1.083	1.132 43	1.05	339	389 56	1.15	1.019	1.197 39	1.17
Agosto	904	1.012 62	1.12	561	602 89	1.07	841	962 76	1.14
Septiembre	1.104	1.200 87	1.09	485	503 75	1.04	1.051	1.189 55	1.13
Octubre	1.966	1.913 35	0.97	451	495 67	1.10	1.332	1.387 45	1.04
Noviembre	2.264	2.312 20	1.02	356	359 21	1.01	1.750	1.832 42	1.05
Diciembre	1.835	1.939 20	1.06	285	303 88	1.07	1.360	1.489 20	1.09
Total	17.656	18.328 38	...	4.036	4.387 26	....	14.810	15.953 14	....

GASTOS DE SOSTENIMIENTO DE LOS VEHICULOS AL SERVICIO DE

CLASE DE VEHICULO	NUMERO	CONSUMO DE COMBUSTIBLES									
		GASOLINA		ACEITE MOTOR		ACEITE "C"		ACEITE A.C.P.M.		OTROS ACEITES	
		Número de galones	Valor $	Número de botellas	Valor $	No. de botellas	Valor $	Número de botellas	Valor $	Número de botellas	Valor $
ALCALDIA											
Automóviles	5	7.422	5.652 78	518	822 35	28	50 15	1	0 77	55	49 72
Camionetas	2	2.086	1.615 39	171	238 18	13	18 87	..	. ..	16	14 54
Sub-total	7	9.508	7.268 17	689	1.060 53	41	69 02	1	0 77	71	64 26
SECRETARIA DE GOBIERNO											
Automóviles	2	3.557	2.710 03	244	383 75	16	29 94	..	.. ..	19	15 44
Camionetas	1	157	116 18	11	19 14	..	.. ..	..	.. ..	..	.. ..
Máquinas contra incendio	13	9.625	7.327 63	1.206	1.154 90	193	299 53	245	19 81	137	252 09
Pick-ups	1	878	665 27	143	235 04	3	7 00	..	.. ..	5	3 85
Volquetes	1	2.246	1.719 54	92	148 42	26	38 88	..	.. ..	35	50 72
Sub-total	18	16.463	12.538 65	1.696	1.941 25	238	375 15	245	19 81	196	322 10
CARCEL DISTRITAL											
Camiones	1	1.788	1.362 27	96	146 37	15	20 70	..	.. ..	10	9 05
Sub-total	1	1.788	1.362 27	96	146 37	15	20 70	..	.. ..	10	9 05

PAVIMENTACION — PLANTA DE ASFALTOS — AÑO DE 1958

COSTO DE APLICACION				COSTO TOTAL $	AREA CUBIERTA		MESES
Materiales $	Combustibles y lubricantes $	Sueldos y jornales $	TOTAL $		M2 extendidos en la calle	Valor promedio x M2 extendido en la calle	
5.419 40	2.123 73	20.373 45	27.916 58	138.754 71	39.303	3.53	.....Enero
4.706 82	2.084 55	20.137 70	26.929 07	113.386 81	42.185	2.69	.....Febrero
2.731 82	1.804 62	21.542 25	26.078 69	98.428 88	28.294	3.48	.....Marzo
4.837 09	2.128 89	21.240 50	28.206 48	97.265 05	37.634	2.59	.....Abril
4.472 79	2.148 72	22.016 25	28.637 76	110.540 31	35.096	3.15	.....Mayo
6.519 66	2.506 34	21.432 50	30.458 50	141.197 92	43.372	3.26	.....Junio
6.442 05	3.680 30	22.561 85	32.684 20	144.165 90	42.008	3.43	.....Julio
6.337 26	2.290 00	21.417 25	30.044 51	116.658 05	36.742	3.17	.....Agosto
6.261 08	2.496 22	21.003 80	29.761 10	101.469 00	34.164	2.97	.....Septiembre
2.193 10	1.929 09	20.941 25	25.063 44	64.315 87	14.648	4.39	.....Octubre
2.344 16	1.798 68	20.607 90	24.750 74	60 003 33	10.317	5.82	.....Noviembre
2.184 00	1.484 74	18.059 25	21.727 99	52.188 66	10.368	5.03	.....Diciembre
54.449 23	26.475 88	251.333 95	332.259 06	1'238.374 49	374.131	3.31	.....Total

PAVIMENTACION — TRABAJOS VARIOS — AÑO DE 1958

EXPLOTACION DE CANTERAS			RETIRO DE TIERRAS Y RESIDUOS			VARIOS			COSTO TOTAL $	MESES
M3	Costo $	Valor promedio por M3	M3	Costo $	Valor promedio por M3	M3	Costo $	Valor promedio por M3		
621	598 21	0.96	486	413 64	0.85	475	408 36	0.86	4.899 20	.....Enero
783	790 26	1.01	759	760 89	1.00	133	186 54	1.40	5.066 03	.....Febrero
905	893 65	0.99	707	674 69	0.95	547	738 44	1.35	5.128 30	.....Marzo
696	687 56	0.99	702	673 23	0.96	132	154 37	1.17	4.209 02	.....Abril
715	703 27	0.98	813	679 45	0.84	278	312 66	1.12	5.199 64	.....Mayo
765	703 88	0.92	681	639 35	0.94	88	112 86	1.28	4.073 50	.....Junio
798	678 55	0.85	898	713 73	0.79	773	801 09	1.04	4.912 75	.....Julio
776	759 77	0.98	732	689 38	0.94	433	500 32	1.16	4.527 74	.....Agosto
779	702 76	0.90	812	739 57	0.91	413	509 55	1.23	4.846 05	.....Septiembre
936	929 39	0.99	1.027	989 20	0.96	374	389 77	1.04	6.104 83	.....Octubre
1.126	1.087 29	0.97	1.432	1.123 38	0.78	460	513 75	1.12	7.228 25	.....Noviembre
836	899 89	1.08	948	889 13	0.94	288	313 76	1.09	5.835 06	.....Diciembre
9.736	9.434 48	..	9.997	8.985 64	....	4.394	4.941 47	....	62.030 37	.....Total

LAS SECRETARIAS DISTRITALES Y ZONAS ANEXADAS — AÑO DE 1958

CONSUMO DE COMBUSTIBLES				VALOR TOTAL COMBUSTIBLES $	REPARACIONES			TOTAL GENERAL $	CLASE DE VEHICULO
GRASA		ESTOPA			Obra de mano $	Materiales $	TOTAL $		
Número de kilos	Valor $	Número de kilos	Valor $						
ALCALDIA									
36	45 26	...	....	6.621 03	5.249 23	11.077 85	16.327 08	22.948 11	.....Automóviles
13	15 50	...	....	1.902 48	825 30	1.163 79	1.989 09	3.891 57	.....Camionetas
49	60 76	...	...	8.523 51	6.074 53	12.241 64	18.316 17	26.839 68	.....Sub-total
SECRETARIA DE GOBIERNO									
16	19 84	..	.. ..	3.159 00	1.075 60	4.079 79	5.155 39	8.314 39	..... Automóviles
1	1 24	..	.. ..	136 56	....	. ... ..	....	136 56	.....Camionetas
50	69 53	20	33 07	9.156 36	3.936 54	21.258 40	25.194 94	34.351 30	.....Máquinas contra incendio
10	7 44	..	.. ..	918 60	612 25	1.104 92	1.717 17	2.635 77	....Pick-ups
6	6 82	..	.. ..	1.964 38	838 96	1.414 53	2.253 49	4.217 87	.....Volquetes
83	104 87	20	33 07	15.334 90	6.463 35	27.857 64	34.320 99	49.655 89	.....Sub-total
CARCEL DISTRITAL									
11	13 64	..	.. ..	1.552 03	224 78	956 33	1.181 11	2.733 14	.....Camiones
11	13 64	..	.. ..	1.552 03	224 78	956 33	1.181 11	2.733 14	.....Sub-total

(Continúa)

GASTOS DE SOSTENIMIENTO DE LOS VEHICULOS AL SERVICIO

AÑO DE 1958

CLASE DE VEHICULO	NUMERO	CONSUMO DE COMBUSTIBLES									
		GASOLINA		ACEITE MOTOR		ACEITE "C"		ACEITE A.C.P.M.		OTROS ACEITES	
		Número de galones	Valor $	Número de botellas	Valor $	No. de botellas	Valor $	Número de botellas	Valor $	Número de botellas	Valor $
SECRETARIA DE HACIENDA											
Automóviles	3	3.968	3.035 22	216	341 39	14	28 83	....	.... ..	58	53 23
Camionetas	10	11.054	8.432 81	910	1.449 31	79	164 71	....	.... ..	50	43 90
Camiones	1	1.204	925 21	75	119 90	1	2 38	....	.... ..	10	9 05
Pick-ups	4	4.274	3.255 26	517	810 01	43	85 15	...	.... ..	27	28 80
Volquetes	1	2.335	1.796 58	120	179 65	19	36 80	....	.... ..	9	16 94
Sub-total	19	22.835	17.445 35	1.838	2.900 26	156	317 87	....	.... ..	154	151 92
PERSONERIA											
Automóviles	1	3.196	2.443 34	220	342 52	12	17 56	....	.... ..	43	38 24
Sub-total	1	3.196	2.443 34	220	342 52	12	17 56	....	.... ..	43	38 24
TESORERIA											
Automóviles	2	2.663	2.040 02	288	447 59	30	44 81	....	.... .	15	12 90
Camionetas	2	2.243	1.714 72	284	439 57	24	39 91	....	.... ..	10	9 05
Sub-total	4	4.906	3.754 74	572	887 16	54	84 72	....	.... ..	25	21 95
SECRETARIA DE OBRAS PUBLICAS											
Automóviles	3	2.912	2.220 33	191	309 02	14	24 25	...	.... ..	24	21 18
Camionetas	3	3.396	2.595 29	203	311 35	13	23 52	....	.... ..	14	12 13
Carros tanques	1	2.034	1.552 81	90	141 23	16	15 73	....	.... ..	10	7 70
Cilindradoras	17	3.150	2.404 10	254	379 95	2.075	4.285 63	3.197	2 516 56	1.325	2.103 44
Compresores	7	328	250 87	599	906 05	8	19 04	3.210	6.461 92	3.032	4.215 09
Cargadores	4	4.619	3.491 16	230	379 53	121	272 04	6	4 80	492	825 97
Irrigadoras	3	6.003	4.587 77	380	593 36	15	31 86	....	.... ..	24	20 91
Jeeps	7	6.543	5.002 62	705	1.109 57	117	230 52	...	.... ..	25	21 95
Motoniveladoras	9	355	270 90	224	307 61	855	1.876 76	17.564	13.824 16	3.931	5.765 35
Pick-ups	40	42.401	32.391 69	3.204	5.033 83	169	316 42	....	.... ..	214	192 41
Pipas	1	2.002	1.539 78	90	144 94	7	9 66	..	.... ..	14	12 13
Palas	1	146	113 19	32	53 56	..	... .	689	549 25	198	291 48
Remolques	1	25	19 75	9	15 66	..	... ..	....	... ..	37	64 38
Tractores	12	13.623	10.342 67	626	966 81	1.072	2.180 89	20.459	16.225 45	2.573	3.968 85
Terminadoras de pavimentos	1	227	173 98	21	30 71	28	59 87	948	751 38	119	183 47
Volquetes	66	120.668	91.900 27	7.655	12.246 98	782	1.453 55	....	.... ..	1.044	1.280 16
Sub-total	176	208.432	158.857 18	14.513	22 930 16	5.286	10.799 74	51.073	40.333 52	13.076	18.986 60
SECRETARIA DE HIGIENE											
Automóviles	4	4.769	3.526 20	386	623 15	4	9 45	...	.... ..	20	19 45
Ambulancias	1	344	255 16	14	24 36	2	4 62	....	... ..	...	.... ..
Barredoras	1	583	433 97	9	15 42	..	... ..	...	.... ..	...	.... ..
Camionetas	18	23.970	18.161 35	1.968	3.162 36	125	229 07	....	.... ..	58	62 46
Camiones	7	7.006	6.847 81	547	891 20	21	33 63	....	... ..	18	23 07
Carroza funeraria	1	70	52 80	5	7 11	..	... ..	....	... ..	...	.... ..
Colectores	16	81.278	61.394 69	22.747	36.145 99	4.377	7.701 91	....	.... ..	1.840	3.036 78
Fumigadoras	1	912	675 04	.....	....	..	... ..	6.625	1.018 50	...	.... ..
Grúas	6	31.877	24.029 01	4.273	6.740 09	3.975	6.682 35	....	.... ..	544	911 73
Irrigadoras	3	29.258	22.201 90	6.169	9.793 98	53	100 59	....	.... ..	384	623 59
Jepps	10	5.943	4.535 97	827	1.289 83	91	167 20	....	... ..	15	12 90
Motos	1	238	177 67	96	149 22	..	... ..	....	.... ..	...	.... ..
Pick-ups	5	5.948	4.541 15	606	940 36	44	90 60	....	.... ..	33	33 26
Remolques	2	10.277	8.238 01	1.393	2.214 97	35	50 15	...	.... ..	176	300 81
Tractores	2	1.760	1.316 82	3.230	5.225 80	813	1.499 23	67.585	11.406 75	347	475 22
Volquetes	42	143.486	108.508 28	17.748	28.198 52	333	558 29	9	1 89	1.075	2.557 74
Sub-total	120	347.719	264 895 83	60.018	95.422 36	9.873	17.127 09	74.219	12.427 14	4 510	8.057 01

DE LAS SECRETARIAS DISTRITALES Y ZONAS ANEXADAS

AÑO DE 1958

CONSUMO DE COMBUSTIBLES				VALOR TOTAL COMBUSTIBLES $	REPARACIONES				CLASE DE VEHICULO
GRASA		ESTOPA							
Número de kilos	Valor $	Número de kilos	Valor $		Obra de mano $	Materiales $	TOTAL $	TOTAL GENERAL $	
				SECRETARIA DE HACIENDA					
19	22 94	....	....	3.481 61	2.216 51	4.826 79	7.043 30	10.524 91	Automóviles
62	78 12	....	....	10.168 85	3.670 68	6.453 28	10.123 96	20.292 81	Camionetas
6	6 82	....	...	1.063 36	67 17	444 87	512 01	1.575 40	Camiones
25	31 00	....	..	4.210 22	2.003 27	4.072 52	6.075 79	10.286 01	Pick-ups
10	13 02	....	....	2.013 26	617 94	2.724 27	3.342 21	5.385 47	Volquetes
122	151 90	....	...	20.967 30	8.575 57	18.521 73	27.097 30	48.064 60	Sub-total
				PERSONERIA					
18	21 70	...	...	2.863 36	1.304 83	3.098 91	4.403 74	7 267 10	Automóviles
18	21 70	...	....	2.863 36	1.304 83	3.098 91	4.403 74	7.267 10	Sub-total
				TESORERIA					
12	15 50	...	....	2.560 82	1.531 21	2.524 40	4.055 61	6.616 43	Automóviles
15	17 98	....	....	2.221 23	1.087 17	1.324 18	2.411 35	4.632 58	Camionetas
27	33 48	...	....	4.782 05	2.618 38	3.848 58	6.466 96	11.249 01	Sub-total
				SECRETARIA DE OBRAS PUBLICAS					
15	18 60	...	....	2.593 38	1.769 79	3.858 17	5.627 96	8.221 34	Automóviles
19	24 18	....	....	2.966 47	998 34	1.595 54	2.593 88	5.560 35	Camionetas
8	9 92	....	....	1.727 39	1.121 70	3.325 10	4.446 80	6.174 19	Carros tanques
585	725 40	62	95 90	12.510 98	20.801 82	12.740 92	33.542 74	46.053 72	Cilindradoras
15	18 60	18	27 00	11.898 57	2.093 87	4.452 39	6.546 26	18.444 83	Compresores
74	91 76	1	0 80	5.066 06	2.797 02	3.392 05	6.189 07	11.255 13	Cargadores
16	22 32	....	....	5.256 22	3.195 22	6.172 29	9.367 51	14.623 73	Irrigadoras
56	69 44	...	..	6.434 10	3.407 32	4.351 62	7.758 94	14.193 04	Jeeps
323	401 14	27	42 15	22.488 07	5.314 17	17.601 03	22.915 20	45.403 27	Motoniveladoras
245	303 18	...	...	38.237 53	12.733 94	20.572 77	33.306 71	71.544 24	Pick-ups
4	4 96	....	...	1.711 47	642 59	1.162 13	1.804 72	3.516 19	Pipas
35	43 40	4	5 40	1.056 28	2.581 64	2.776 53	5.358 17	6.414 45	Palas
1	1 24	....	....	101 03	600 33	1.120 26	1.720 59	1.821 62	Remolques
345	428 42	22	33 60	34.146 69	10.932 29	21.731 83	32.664 12	66.810 81	Tractores
40	48 98	2	3 80	1.252 19	657 48	230 50	887 98	2.140 17	Terminadoras de pavimentos
400	496 62	....	....	107.377 58	28.164 97	48.242 53	76.407 50	183.785 08	Volquetes
2.181	2.708 16	136	208 65	254.824 01	97.812 49	153.325 66	251.138 15	505.962 16	Sub-total
				SECRETARIA DE HIGIENE					
21	26 04	...	...	4.204 29	1.856 00	4.026 95	5.882 95	10.087 24	Automóviles
1	1 24	....	....	285 38	683 99	490 87	1.174 86	1.460 24	Ambulancias
10	13 20	1	1 65	464 24	.. . ..	420 00	420 00	884 24	Barredoras
166	252 96	3	4 95	21.873 15	7.199 86	13.880 21	21.080 07	42.953 22	Camionetas
40	48 98	....	....	7.844 69	3.210 93	5.361 83	8.602 76	16.447 45	Camiones
...	.. ..	...	....	59 91	62 40	384 56	446 96	506 87	Carroza funeraria
1.370	2.956 05	27	44 55	111.279 97	.... ..	37.504 78	37.504 78	148.784 75	Colectores
8	22 24	1	1 65	1.717 43	.. . ..	....	....	1.717 43	Fumigadoras
469	1.011 92	12	19 80	39.394 90	.... ..	10.413 55	10.413 55	49.808 45	Grúas
222	486 21	3	4 95	33.211 22	....	17.282 95	17.282 95	50.494 17	Irrigadoras
61	88 76	1	1 65	6.096 31	3.738 61	6.762 12	10.500 73	16.597 04	Jeeps
...	.. ..	....	....	326 89	.... ..	10 81	10 81	337 70	Motos
70	106 44	1	1 65	5.713 46	1.748 73	3.324 56	5.073 29	10.786 75	Pick-ups
148	324 14	4	6 60	11.134 68	....	5.377 40	5.377 40	16.512 08	Remolques
70	195 40	2	3 30	20.122 52	....	39.075 63	39.075 63	59.198 15	Tractores
2.471	4.998 78	45	74 25	144.897 75	....	75.345 97	75.345 97	220.243 72	Volquetes
5.127	10.532 36	100	165 00	408.626 79	18.530 52	219.662 19	238.192 71	646.819 50	Sub-total

(Continúa)

GASTOS DE SOSTENIMIENTO DE LOS VEHICULOS AL SERVICIO

AÑO DE 1958

CLASE DE VEHICULO	NUMERO	CONSUMO DE COMBUSTIBLES									
		GASOLINA		ACEITE MOTOR		ACEITE "C"		ACEITE A.C.P.M.		OTROS ACEITES	
		Número de galones	Valor $	Número de botellas	Valor $	No. de botellas	Valor $	Número de botellas	Valor $	Número de botellas	Valor $
SECRETARIA DE EDUCACION											
Automóviles	5	4.362	3.318 28	449	719 25	25	42 08	.....	.... ..	30	27 15
Ambulancias	1	1.466	1.120 04	91	145 09	9	21 35	.....	.... ..	4	3 08
Buses	21	36.508	27.848 62	2.233	3.569 01	214	440 14	.....	.... ..	209	173 08
Camiones	2	2.551	1.952 24	213	337 23	18	26 70	.....	.... ..	15	12 90
Camionetas	2	2.328	1.771 07	178	281 10	5	7 83	.....	... ..	10	7 70
Jeeps	6	4.978	3.805 42	612	971 60	96	180 94	.....	.... ..	11	12 28
Microbuses	1	422	324 38	30	53 63	5	6 90	.....	.... ..	.....	.... ..
Pick-ups	3	1.868	1.431 97	303	469 45	17	28 32	.....	.... ..	10	9 05
Tractores	1	620	458 80	8	13 92	20	47 04	.....	.... ..	66	114 84
Unidades móviles	3	4.580	3.495 32	205	331 79	4	6 45	.....	.... .	32	25 99
Volquetes	2	3.565	2.720 65	277	441 70	55	106 64	... ..	.... ..	24	35 67
Sub-total	47	63.248	48.246 79	4.599	7.333 77	468	914 39	.....	.... ..	411	421 74
CONTRALORIA											
Automóviles	2	3.312	2.533 88	501	460 76	18	36 28	.....	.... ..	16	13 67
Camionetas	4	4.707	3.592 78	454	707 28	14	30 90	.....	.... ..	15	12 90
Sub-total	6	8.019	6.126 66	955	1.168 04	32	67 18	.....	.... ..	31	26 57
SECRETARIA DE TRANSITO Y TRANSPORTES											
Automóviles	23	46.237	34.919 60	2.584	4.159 12	36	60 61	.....	.... ..	101	84 52
Ambulancias	2	22	16 88	106	161 12	15	26 42	. ....	... ..	5	5 20
Buses	3	6.177	4.651 40	142	228 47	16	36 01	.....	.... ..	25	24 65
Camionetas	5	8.846	6.682 07	317	515 35	30	62 91	.....	.... ..	9	12 58
Camiones	2	2.168	1.643 24	70	113 17	....	... ..	.....	.... ..	.....	.... ..
Grúas	3	6.223	4.713 91	401	635 27	99	209 39	.....	.... ..	9	6 93
Jeeps	4	1.853	1.462 19	399	634 14	46	93 73	.....	.... ..	45	42 90
Motos-varias	..	18.564	14.036 53	5.827	9.287 98	4	8 12	30	4 50	.....	.... ..
Pick-ups	8	1.842	1.466 77	815	1.265 05	81	140 80	.....	.... ..	69	58 53
Unidades móviles	1	22	16 28	43	69 52	..	... ..	.....	.... ..	5	5 20
Sub-total	51	91.954	69.608 87	10.704	17.069 19	327	637 99	30	4 50	268	240 51
ZONAS ANEXADAS											
Jeeps	1	45	35 55	7	12 18	....	.... ..	.....	.... ..	.....	... ..
Tractores	1	87	68 75	15	21 33	17	27 46	1.340	1.072 00	140	196 96
Volquetes	12	6.164	4.869 56	377	518 18	88	125 44	.....	.... ..	38	63 20
Sub-total	14	6.296	4.973 86	399	551 69	105	152 90	1.340	1.072 00	178	260 16
Total general	472	791.188	602.705 81	96.773	152.312 33	16.666	30.693 98	127.765	53.925 76	19.002	28.634 63
RESUMEN POR DEPARTAMENTOS											
Alcaldía	7	9.508	7.268 17	689	1.060 53	41	69 02	1	0 77	71	64 26
Secretaría de Gobierno	26	23.287	17.722 75	2.170	2.500 28	297	484 82	1.102	87 83	225	356 62
Cárcel Distrital	1	1.788	1.362 27	96	146 37	15	20 70	.....	.... ..	10	9 05
Secretaría de Hacienda	19	22.835	17.445 35	1.838	2.900 26	156	317 87	.....	.... ..	154	151 92
Personería	1	3.196	2.443 34	220	342 52	12	17 56	.....	.. . ..	43	38 24
Tesorería	4	4.906	3.754 74	572	887 16	54	84 72	.....	.... ..	25	21 95
Secretaría de Obras Públicas	176	208.432	158.857 18	14.513	22.930 16	5.286	10.799 74	51.073	40.333 52	13.076	18.986 60
Secretaría de Higiene	120	347.719	264 895 83	60.018	95.422 36	9.873	17.127 09	74.219	12.427 14	4.510	8.057 01
Secretaría de Educación	47	63.248	48.246 79	4.599	7.333 77	468	914 39	.....	.... ..	411	421 74
Contraloría	6	8.019	6.126 66	955	1.168 04	32	67 18	.....	.... ..	31	26 57
Secretaría de Tránsito y Transportes	51	91.954	69.608 87	10.704	17.069 19	327	637 99	30	4 50	268	240 51
Zonas Anexadas	14	6.296	4.973 86	399	551 69	105	152 90	1.340	1.072 00	178	260 16
Total en 1958	472	791.188	602.705 81	96.773	152.312 33	16.666	30.693 98	127.765	53.925 76	19.002	28.634 63
Promedio mensual	..	65.932	50.225 48	8.064	12.692 69	1.388	2.557 83	10.647	4.493 81	1.583	2.386 21
Total en 1957	398	329.209	279.640 60	29.734	34.175 52	7.360	8.167 10	79.221	22.657 88	11.178	13.300 98
Promedio mensual	..	27.434	23.303 38	2.478	2.847 96	613	680 59	6.601	1.888 15	931	1.108 41

Fuente de información: Talleres Distritales.

DE LAS SECRETARIAS DISTRITALES Y ZONAS ANEXADAS

AÑO DE 1958

(Conclusión)

CONSUMO DE COMBUSTIBLES				VALOR TOTAL COMBUSTIBLES $	REPARACIONES			TOTAL GENERAL $	CLASE DE VEHICULO
GRASA		ESTOPA			Obra de mano $	Materiales $	TOTAL $		
Número de kilos	Valor $	Número de kilos	Valor $						
SECRETARIA DE EDUCACION									
29	35 96	.....	....	4.142 72	3.461 93	6.501 77	9.963 70	11.106 42	..... Automóviles
7	9 30	.....	....	1.298 86	94 12	289 54	383 66	1.682 52	.... Ambulancias
120	148 18	.....	..... .	32.179 03	16.852 33	42.213 85	59.066 18	91.245 21	.....Buses
10	13 02	.....	....	2.342 09	452 41	769 99	1.222 40	3.564 49	..... Camiones
12	15 50	... .	....	2.083 20	442 08	1.354 91	1.796 99	3.880 19	.... Camionetas
48	58 90	.....	....	5.029 14	1.731 36	2 509 76	4.241 12	9.270 26	.... Jeeps
1	1 86	.....	....	386 77	1.178 45	1.661 16	2.839 61	3.226 38	.... Microbuses
13	15 50	. ....	....	1.954 29	1.219 87	1.494 99	2.714 86	4 669 15	.... Pick-ups
4	4 96	.....	....	639 56	.... ..	4 53	4 53	644 09	....Tractores
10	13 02	.....	....	3.872 57	543 56	1.760 39	2.303 95	6.176 52	.... Unidades móviles
18	21 70	.....	....	3.326 36	548 18	1.118 65	1.666 83	4.993 19	.....Volquetes
272	337 90	.....	....	57.254 59	26.524 29	59.679 54	86.203 83	143.458 42	.... Sub-total
CONTRALORIA									
15	19 22	.....	....	3.063 81	2.965 80	6.074 22	9.040 02	12.103 83	.... .Automóviles
41	50 84	.....	....	4.394 70	3.440 02	4.112 23	7.552 25	11.946 95	.... Camionetas
56	70 06	. .....	....	7.458 51	6.405 82	10.186 45	16.592 27	24.050 78	.....Sub-total
SECRETARIA DE TRANSITO Y TRANSPORTES									
47	58 28	.....	....	39.282 13	2.531 58	4.670 65	7.202 23	46.484 36	. ... Automóviles
10	13 02	.....	....	222 64	1.475 31	1.902 95	3.378 29	3.600 93	....Ambulancias
10	11 78	.....	....	4.952 31	635 75	349 38	985 13	5.937 44	....Buses
16	19 84	.....	... .	7.292 75	446 80	1.368 37	1.815 17	9.107 92	....Camionetas
....	.... ..	... ..	....	1.756 41	606 21	687 80	1.294 01	3.050 42	.... Camiones
25	31 62	.....	....	5.597 12	1.357 43	2.882 09	4.239 52	9.836 64	....Grúas
26	32 24	.. .	....	2.265 20	1.315 83	1.835 91	3.181 74	5.446 94	.... Jeeps
.....	.... ..	.....	....	23.337 13	... ..	.... ..	.... ..	23.337 13	....Motos-varias
73	90 52	.....	. ...	3.021 67	2.071 12	4.492 00	6.563 12	9.584 79	.....5.... ... ... Pick-ups
5	5 58	... .	....	96 58	269 59	500 85	770 44	867 02	.....Unidades móviles
212	262 88	.....	....	87.823 94	10.739 65	18.690 00	29.429 65	117.253 59	.... Sub-total
ZONAS ANEXADAS									
.....	.... ..	... .	....	47 73	179 74	15 90	195 64	243 37	.. .. Jeeps
42	52 70	2	3 00	1.442 20	235 29	322 00	557 29	1.999 49	.....Tractores
25	31 00	.....	....	5.607 38	2.966 12	4.371 40	7.337 52	12.944 90	.... Volquetes
67	83 70	2	3 00	7.097 31	3.381 15	4.709 30	8.090 45	15.187 76	.... Sub-total
8.235	14.407 17	271	431 72	883.111 40	188.655 36	537.570 17	726.225 53	1'609.336 93	.....Total general
RESUMEN POR DEPARTAMENTOS									
49	60 76	.....	....	8.523 51	6.074 53	12.241 64	18.316 17	26.839 68	.... Alcaldía
93	130 63	33	55 07	21.338 00	6.463 35	32.649 84	39.113 19	60.451 19	.....Secretaría de Gobierno
11	13 64	.....	....	1.552 03	224 78	956 33	1.181 11	2.733 14	.... Cárcel Distrital
122	151 90	.....	.... ..	20.967 30	8.575 57	18.521 73	27.097 30	48.064 60	.....Secretaría de Hacienda
18	21 70	.....	....	2.863 36	1.304 83	3.098 91	4.403 74	7.267 10	.... Personería
27	33 48	.....	....	4.782 05	2.618 38	3.848 58	6.466 96	11.249 01	.... Tesorería
2.181	2.708 16	136	208 65	254.824 01	97.812 49	153.325 66	251.138 15	505.962 16	... Secretaría de Obras Públicas
5.127	10.532 36	100	165 00	408.626 79	18.530 52	219.662 19	238.192 71	646.819 50	..... .Secretaría de Higiene
272	337 90	.....	....	57.254 59	26.524 29	59.679 54	86.203 83	143.458 42	.....Secretaría de Educación
56	70 06	.....	....	7.458 51	6.405 82	10.186 45	16.592 27	24.050 78	.... Contraloría
212	262 88	.....	....	87.823 94	10.739 65	18.690 00	29.429 65	117.253 59	Secretaría de Tránsito y Transportes
67	83 70	2	3 00	7.097 31	3.381 15	4.709 30	8.090 45	15.187 76	.... Zonas anexadas
8.235	14.407 17	271	431 72	883.111 40	188.655 36	537.570 17	726.225 53	1'609.336 93	... . Total en 1958
686	1.200 59	22	35 97	73.592 61	15.721 28	44.797 51	60.518 79	134.111 41	..... Promedio mensual
2.784	3.490 89	445	671 00	362.103 97	156.999 19	149.658 54	306.657 73	668.761 70	....Total en 1957
232	290 90	37	55 92	30.175 32	13.083 27	12.471 54	25.554 81	55.730 14	..... Promedio mensual

LOTERIA DE CUNDINAMARCA

INGRESOS Y GASTOS — AÑO DE 1958

MESES	Número de sorteos	BILLETES			INGRESOS				
		Emisión	Billetes vendidos	Billetes no vendidos	Billetes vendidos $	Premios obtenidos $	Premios caducados $	Aprovechamientos $	TOTAL $
Enero	4	40.000	35.121	4.879	1'264.327.20	111.938.72	.....	1.134.46	1'377.400.38
Febrero	4	40.000	37.893	2.107	1'364.176.80	21.640.56	.....	1.217.66	1'387.035.02
Marzo	5	50.000	47.114	2.886	1'696.096.80	131.413.92	27.774.96	2.680.77	1'857.966.45
Abril	4	40.000	36.790	3.210	1'324.436.40	144.999.20	3.441.84	1.082.58	1'473.960.02
Mayo	4	40.000	37.229	2.771	1'340.247.60	23.263.60	4.567.20	978.68	1'369.057.08
Junio	5	50.000	45.330	4.670	1'788.693.90	146.830.55	19.283.56	1.260.46	1'956.068.47
Julio	4	40.000	34.533	5.467	1'554.015.00	258.948.00	3.727.04	1.222.90	1'817.912.94
Agosto	4	40.000	35.451	4.549	1'595.310.00	271.022.00	3.697.92	1.790.10	1'871.820.02
Septiembre	5	50.000	44.129	5.871	1'985.812.50	165.197.10	7.198.48	1.534.85	2'159.742.93
Octubre	4	40.000	34.702	5.298	1'561.601.25	39.177.85	4.874.36	1.268.50	1'606.921.96
Noviembre	4	40.000	34.787	5.213	1'565.415.00	29.006.55	4.243.52	1.835.82	1'600.500.89
Diciembre	3	30.000	26.567	3.433	1'195.500.00	20.313.85	6.085.11	13.301.50	1'235.200.46
Total	50	500.000	449.646	50.354	18'235.632.45	1'363.751.90	84.893.99	29.308.28	19'713.586.62

GASTOS

MESES	Impuesto de Fomento Municipal $	Premios pagados $	Comisiones a agentes y loteros $	Propaganda $	Edición de billetes $	Gastos de auditoría $	Gastos de administración $	TOTAL $
Enero	72.000.00	777.600.00	135.894.72	37.558.05	2.200.00	361.25	14.336.45	1'309.950.47
Febrero	72.000.00	777.600.00	146.920.68	20.630.22	2.200.00	1.745.00	19.807.14	1'040.903.04
Marzo	90.000.00	972.000.00	182.339.08	34.467.10	2.200.00	2.502.00	20.501.57	1'304.009.75
Abril	72.000.00	777.600.00	142.935.24	32.257.05	2.750.00	2.651.05	10.081.28	1'040.274.62
Mayo	72.000.00	777.600.00	144.555.76	39.861.56	2.200.00	1.710.00	22.073.59	1'060.000.91
Junio	99.000.00	1'069.200.00	192.415.94	31.127.05	1.650.00	2.579.00	17.406.68	1'413.378.67
Julio	90.000.00	972.000.00	167.692.45	13.051.74	8.305.31	1.723.00	20.028.04	1'272.800.54
Agosto	90.000.00	972.000.00	172.062.45	56.805.85	5.700.00	1.740.00	17.260.95	1'315.569.25
Septiembre	112.500.00	1'215.000.00	214.683.35	64.306.40	6.250.00	7.577.23	17.263.54	1'637.580.52
Octubre	90.000.00	972.000.00	167.835.87	8.731.25	5.700.00	1.823.70	17.628.03	1'263.718.85
Noviembre	90.000.00	972.000.00	169.085.65	58.332.95	5.700.00	2.007.50	20.726.26	1'317.852.36
Diciembre	67.500.00	729.000.00	129.492.60	52.531.94	5.700.00	4.978.25	15.646.25	1'004.849.04
Total	1'017.000.00	10'983.600.00	1'965.913.79	449.661.16	50.555.31	31.397.98	212.759.78	14'710.888.02

UTILIDADES Y PARTICIPACIONES

MESES	Utilidades brutas $	Participación para la Beneficencia $	Participación a otras entidades $
Enero	337.449.91	241.921.58	95.528.33
Febrero	346.131.98	250.603.65	95.528.33
Marzo	553.956.70	458.428.37	95.528.33
Abril	433.685.40	338.157.07	95.528.33
Mayo	309.056.17	213.527.84	95.528.33
Junio	542.689.80	447.161.47	95.528.33
Julio	545.112.40	449.584.07	95.528.33
Agosto	556.250.77	460.722.44	95.528.33
Septiembre	522.162.41	426.634.08	95.528.33
Octubre	343.202.11	247.674.78	95.528.33
Noviembre	282.648.53	187.120.20	95.528.33
Diciembre	230.351.42	122.048.05	108.303.37
Total	5'002.698.60	3'843.583.60	1'159.115.00

QUINTA PARTE

ESTADISTICA CULTURAL

E D U C A C I O N

ENSEÑANZA SUPERIOR

NUMERO DE ESTABLECIMIENTOS Y ALUMNOS MATRICULADOS POR ESPECIALIDADES — AÑO DE 1958

ESPECIALIDADES	ESTABLECIMIENTOS			ALUMNOS						
					EN ESTABLECIMIENTOS OFICIALES			EN ESTABLECIMIENTOS PRIVADOS		
	TOTAL GENERAL	Oficiales	Privados	TOTAL GRAL. DE ALUMNOS	TOTAL	Hombres	Mujeres	TOTAL	Hombres	Mujeres
ESCUELAS E INSTITUTOS SUPERIORES										
Arte y Decoración	4	1	3	289	31	...	31	258	...	258
Delineantes de Arquitectura	3	1	2	136	49	...	49	87	7	80
Bacteriología	4	2	2	367	191	16	475	176	4	172
Contaduría	1	1	.	157	157	156	1	...	...	...
Dietética	1	.	1	30	...	...	...	30	...	30
Dibujo Comercial	1	.	1	17	...	...	...	17	...	17
Extensión Cultural	1	.	1	120	...	...	...	120	9	111
Idiomas	2	1	1	73	61	...	61	12	...	12
Periodismo	1	.	1	48	...	...	...	48	12	36
Secretariado Comercial	2	1	1	56	49	...	49	7	...	7
Servicio Social	1	1	.	35	35	...	35	...	...	...
Sub-total	21	8	13	1.328	573	172	401	755	32	723
SUPERIOR UNIVERSITARIA										
Arquitectura	5	1	4	1.051	350	314	36	701	641	60
Ciencias de Educación	2	1	1	54	38	...	38	16	...	16
Ciencias Sociales y Económicas	1	1	.	33	33	...	33	...	...	...
Ciencias Biológicas	1	1	.	37	37	...	37	...	...	...
Derecho	6	1	5	2.244	352	281	71	1.892	1.714	178
Economía	5	1	4	603	201	179	22	402	386	16
Enfermería Superior	3	2	1	114	100	...	100	14	...	14
Farmacia	1	1	.	142	142	63	79	...	...	...
Filología e Idiomas	1	1	.	75	75	...	75	...	...	...
Filosofía y Letras	3	1	2	190	57	32	25	133	32	101
Facultades Eclesiásticas	5	.	5	353	...	...	...	353	353	...
Geografía y Topografía	2	.	2	76	...	...	...	76	72	4
Geología y Geofísica	1	1	.	78	78	76	2	...	...	...
Ingeniería Básica	2	.	2	230	...	...	...	230	230	...
Ingeniería Civil	3	1	2	1.133	475	474	1	658	652	6
Ingeniería Eléctrica	1	.	1	11	...	...	...	11	11	...
Ingeniería Electrónica	1	1	.	108	108	108	...	...	...	...
Ingeniería Forestal	1	1	.	51	51	51	...	...	...	...
Ingeniería Mecánica	1	.	1	12	...	...	...	12	12	...
Ingeniería de Petróleos	1	.	1	5	...	...	...	5	5	...
Ingeniería Química	1	1	.	294	294	267	27	...	...	...
Matemáticas	3	3	.	65	65	28	37	...	...	...
Medicina	3	1	2	2.004	1.324	1.267	57	680	653	27
Medicina Veterinaria	1	1	.	191	191	190	1	...	...	...
Odontología	2	1	1	687	392	272	120	295	178	117
Psicología	1	1	.	59	59	24	35	...	...	...
Recursos Naturales	1	.	1	70	70	68	2	...	...	...
Sub-total	58	23	35	9.970	4.492	3.694	798	5.478	4.939	539
TOTAL GENERAL	79	31	48	11.298	5.065	3.866	1.199	6.233	4.971	1.262

ENSEÑANZA SUPERIOR

ORIGEN DE LOS ALUMNOS MATRICULADOS

AÑO DE 1958

ESPECIALIDADES	ALUMNOS MATRICULADOS			EXTRANJEROS					
	TOTAL	Hombres	Mujeres	Ecuador	Venezuela	Panamá	Estados Unidos	Otros países americanos	Otros países
ESCUELAS E INSTITUTOS SUPERIORES									
Arte y Decoración	289	...	289	..	1	..	..	3	..
Delineantes de Arquitectura	136	7	129	..	..	..	..	..	..
Bacteriología	367	20	347	4	6	1	..	..	..
Contaduría	157	156	1	1	..	..	..	..	..
Dietética	30	...	30	..	..	..	..	.	..
Dibujo Comercial	17	...	17	..	..	..	..	..	..
Extensión Cultural	120	9	111	..	..	..	..	..	1
Idiomas	73	...	73	..	..	..	..	..	..
Periodismo	48	12	36	..	..	1	..	1	..
Secretariado Comercial	56	...	56	..	2	..	..	..	..
Servicio Social	35	...	35	..	..	..	..	..	..
Sub-total	1.328	204	1.124	5	9	2	..	4	1
SUPERIOR UNIVERSITARIA									
Arquitectura	1.051	955	96	2	5	1	..	6	17
Ciencias de Educación	54	...	54	..	..	..	..	..	..
Ciencias Sociales y Económicas	33	...	33	..	..	..	..	..	..
Ciencias Biológicas	37	...	37	..	..	..	..	..	..
Derecho	2.244	1.995	249	3	23	1	1	1	2
Economía	603	565	38	2	14	..	2	1	..
Enfermería Superior	114	...	114	..	..	1	..	1	..
Farmacia	142	63	79	..	15	1	..	1	1
Filología e Idiomas	75	...	75	..	..	..	..	..	..
Filosofía y Letras	190	64	126	..	3	..	1	2	15
Facultades Eclesiásticas	353	353	...	15	5	..	..	15	47
Geografía y Topografía	76	72	4	1	..	..	..	..	..
Geología y Geofísica	78	76	2	..	..	..	..	..	1
Ingeniería Básica	230	230	..	..	2	1	..	..	6
Ingeniería Civil	1.133	1.126	7	1	9	.	2	..	13
Ingeniería Eléctrica	11	11	..	..	..	..	..	..	..
Ingeniería Electrónica	108	108	..	..	..	..	..	..	1
Ingeniería Forestal	51	51	..	..	..	..	..	..	..
Ingeniería Mecánica	12	12	..	..	..	1	..	..	..
Ingeniería de Petróleos	5	5	..	..	..	..	..	..	..
Ingeniería Química	294	267	27	..	4	..	..	..	3
Matemáticas	65	28	37	..	..	..	..	..	..
Medicina	2.004	1.920	84	2	11	3	2	11	12
Medicina Veterinaria	191	190	1	..	3	2	..	1	1
Odontología	687	450	237	1	1	..	..	..	4
Psicología	59	24	35	..	1	..	..	..	2
Recursos Naturales	70	68	2	3	..	..	..	..	..
Sub-total	9.970	8.633	1.337	30	96	11	8	39	125
Total General	11.298	8.837	2.461	35	105	13	8	43	126

ENSEÑANZA SUPERIOR

ORIGEN DE LOS ALUMNOS MATRICULADOS

AÑO DE 1958

COLOMBIANOS

Antioquia	Atlántico	Bolívar	Boyacá	Caldas	Cauca	Córdoba	Cundinamarca	Chocó	Huila	Magdalena	Nariño	Norte de Santander	Santander	Tolima	Valle	Intendencias	Comisarías	ESPECIALIDADES
ESCUELAS E INSTITUTOS SUPERIORES																		
3	8	10	25	17	1	2	157	1	5	10	1	3	13	19	9	1	..	Arte y Decoración
2	5	..	16	7	2	..	80	1	3	..	..	3	5	9	..	1	2	Delineantes de Arquitectura
5	17	14	29	30	8	3	105	2	18	21	5	8	19	29	35	5	..	Bacteriología
2	7	1	15	5	2	..	97	..	2	1	3	2	5	12	2	..	..	Contaduría
3	..	..	6	2	..	..	15	..	..	..	..	..	2	..	2	..	..	Dietética
..	..	..	1	..	..	..	14	..	..	..	..	..	1	1	..	..	..	Dibujo Comercial
3	..	..	6	..	4	..	98	..	.	..	1	..	..	4	3	..	..	Extensión Cultural
2	..	..	7	4	..	..	49	..	2	..	1	..	3	4	1	..	..	Idiomas
..	2	..	9	7	..	..	20	..	..	1	1	2	..	3	1	..	..	Periodismo
1	..	..	4	4	..	..	30	..	1	1	1	3	..	6	2	1	..	Secretariado Comercial
..	..	..	3	2	1	..	20	..	2	..	..	..	1	4	2	..	..	Servicio Social
21	39	25	121	78	18	5	685	4	33	37	13	21	49	91	57	8	2	Sub-total
SUPERIOR UNIVERSITARIA																		
19	27	36	85	57	13	4	501	5	23	22	17	38	51	45	59	14	4	Arquitectura
3	3	1	5	3	4	..	17	3	2	4	2	2	3	2	..	..	..	Ciencias de Educación
1	4	5	4	2	4	2	5	3	..	1	..	..	1	..	1	..	..	Ciencias Sociales y Económicas
2	4	5	4	2	3	2	6	2	1	3	2	..	..	..	1	..	..	Ciencias Biológicas
124	93	81	185	174	22	26	647	21	64	124	68	87	123	166	172	26	10	Derecho
24	10	8	44	87	9	1	226	..	13	9	14	26	30	33	42	7	1	Economía
4	4	2	8	1	..	..	22	..	19	5	12	8	8	9	6	3	1	Enfermería Superior
2	8	1	13	7	..	..	46	1	1	..	5	4	10	11	14	1	..	Farmacia
3	10	3	7	4	6	2	6	2	5	3	2	2	10	7	3	..	..	Filología e Idiomas
9	8	3	20	10	4	.	77	5	3	4	2	..	7	4	13	..	..	Filosofía y Letras
79	..	1	31	43	2	..	61	..	7	1	9	5	21	3	7	..	..	Facultades Eclesiásticas
6	3	1	5	7	1	1	27	..	1	4	1	3	9	4	1	1	..	Geografía y Topografía
2	1	3	4	..	..	..	44	..	1	..	1	5	6	5	5	..	..	Geología y Geofísica
7	13	12	18	12	3	2	100	..	2	9	2	9	8	9	11	4	..	Ingeniería Básica
27	41	22	115	73	9	11	512	9	14	37	20	31	53	52	67	7	8	Ingeniería Civil
..	..	..	1	1	..	..	6	..	..	1	..	1	..	..	1	..	..	Ingeniería Eléctrica
3	4	1	10	5	3	3	30	2	3	6	6	5	8	10	5	1	2	Ingeniería Electrónica
2	3	1	5	2	1	1	12	2	1	2	4	6	1	5	1	2	..	Ingeniería Forestal
1	1	1	1	1	..	..	4	..	1	..	..	..	..	1	..	..	..	Ingeniería Mecánica
..	..	..	..	..	..	1	..	..	..	..	..	1	2	1	..	..	..	Ingeniería de Petróleos
7	5	2	31	13	1	2	151	..	2	6	4	5	13	24	16	3	2	Ingeniería Química
3	3	1	7	2	3	..	19	3	3	5	2	3	3	4	4	..	..	Matemáticas
57	86	69	182	126	26	20	631	10	15	98	57	87	169	142	137	21	..	Medicina
8	3	4	10	14	2	2	70	2	4	16	..	4	11	15	15	4	..	Medicina Veterinaria
13	11	10	105	62	5	4	239	..	8	25	9	29	49	58	47	7	..	Odontología
2	1	..	1	10	..	..	23	1	..	1	1	3	3	3	7	..	..	Psicología
..	2	9	7	..	..	..	21	..	1	4	5	1	2	3	6	2	..	Recursos Naturales
408	348	282	908	719	121	84	3.506	71	224	390	245	365	601	616	641	104	28	Sub-total
429	387	307	1.029	797	139	89	4.191	75	257	427	258	386	650	707	698	112	30	Total General

ENSEÑANZA SUPERIOR — AÑO DE 1958

NUMERO DE PROFESORES Y DE ALUMNOS GRADUADOS POR ESPECIALIDADES

ESPECIALIDADES	PROFESORES							GRADOS						
	TOTAL DE PROFESORES	EN ESTABLECIMIENTOS OFICIALES			EN ESTABLECIMIENTOS PRIVADOS			TOTAL GENERAL DE GRADOS	EN ESTABLECIMIENTOS OFICIALES			EN ESTABLECIMIENTOS PRIVADOS		
		TOTAL	Hombres	Mujeres	TOTAL	Hombres	Mujeres		TOTAL	Hombres	Mujeres	TOTAL	Hombres	Mujeres
ESCUELAS E INSTITUTOS SUPERIORES														
Arte y Decoración	50	9	6	3	41	22	19	11	8	..	8	3	..	3
Delineantes de Arquitectura	34	10	6	4	24	15	9	16	13	..	13	3	..	3
Bacteriología	67	32	25	7	35	24	11	49	29	11	18	20	..	20
Contaduría	22	22	22	..	..	..	..	36	36	36	..	..	..	..
Dietética	11	..	..	..	11	8	3	4	..	..	..	4	..	4
Dibujo Comercial	3	..	..	..	3	2	1	1	..	..	..	1	..	1
Extensión Cultural	18	..	..	..	18	13	5	..	..	..	..	..	..	..
Idiomas	19	13	6	7	6	1	5	6	6	..	6	..	..	..
Periodismo	9	..	..	..	9	9	..	2	..	..	..	2	1	1
Secretariado Comercial	17	12	6	6	5	1	4	13	13	..	13	..	..	..
Servicio Social	19	19	9	10	..	..	..	6	6	..	6	..	..	..
Sub-total	269	117	80	37	152	95	57	144	111	47	64	33	1	32
SUPERIOR UNIVERSITARIA														
Arquitectura	152	39	39	..	113	109	4	43	25	23	2	18	18	..
Ciencias de Educación	17	15	12	3	2	2	..	9	6	..	6	3	..	3
Ciencias Sociales y Económicas	11	11	7	4	..	..	..	8	8	..	8	..	..	..
Ciencias Biológicas	8	8	6	2	..	..	..	3	3	..	3	..	..	..
Derecho	323	59	59	..	264	264	..	161	31	29	2	133	129	4
Economía	131	30	30	..	101	100	1	24	7	6	1	17	17	..
Enfermería Superior	67	43	18	25	24	13	11	21	19	..	19	2	..	2
Farmacia	15	15	15	.	..	..	..	..	..	..	..	..	..	..
Filología e Idiomas	11	11	8	3	..	..	..	4	4	..	4	..	..	..
Filosofía y Letras	63	31	28	3	32	27	5	17	4	4	..	13	10	.
Facultades Eclesiásticas	48	..	..	..	48	48	..	19	..	..	..	19	19	..
Geografía y Topografía	31	..	..	..	31	30	1	..	..	..	..	..	..	..
Geología y Geofísica	11	11	11	..	..	..	..	..	..	..	..	..	..	..
Ingeniería Básica	34	..	..	..	34	33	1	..	..	..	..	..	.	..
Ingeniería Civil	113	27	27	..	86	85	1	60	36	36	..	24	24	..
Ingeniería Eléctrica	9	..	..	..	9	9	..	..	..	..	..	..	..	..
Ingeniería Electrónica	12	12	12	..	..	..	..	..	..	..	..	..	..	..
Ingeniería Forestal	16	16	16	..	..	..	..	..	..	..	..	..	..	..
Ingeniería Mecánica	7	..	..	..	7	7	..	..	..	..	..	..	..	..
Ingeniería de Petróleos	3	..	..	..	3	3	..	..	..	..	..	..	..	..
Ingeniería Química	35	35	30	5	..	..	..	7	7	7	..	..	..	..
Matemáticas	15	15	13	2	..	..	..	6	6	1	5	..	..	..
Medicina	336	176	175	1	160	154	6	447	309	296	13	138	138	..
Medicina Veterinaria	18	18	18	..	.	..	..	10	10	10	..	.	.	.
Odontología	95	31	31	..	64	61	3	121	74	51	23	47	30	17
Psicología	27	27	22	5	..	..	..	8	8	3	5	..	..	..
Recursos Naturales	17	17	16	1	..	..	..	.	..	..	..	..	..	..
Sub-total	1.625	647	593	54	978	945	33	971	557	466	91	414	385	29
Total general	1.894	764	673	91	1.130	1.040	90	1.115	668	513	155	447	386	61

ENSEÑANZA PRIMARIA OFICIAL — AÑO DE 1958

AÑOS DE ESTUDIO	TOTAL DE ESCUELAS	ALUMNOS MATRICULADOS			AÑOS DE ESTUDIO	TOTAL DE ESCUELAS	ALUMNOS MATRICULADOS		
		Hombres	Mujeres	TOTAL			Hombres	Mujeres	TOTAL
ZONA URBANA					**ZONA RURAL**				
De 1 año	25	12.899	14.402	27.301	De 1 año	1	287	250	537
De 2 años	66	9.038	8 868	17.906	De 2 años	8	138	156	294
De 3 años	56	5.953	5.664	11.617	De 3 años	3	1	53	54
De 4 años	58	3.391	3.710	7.101	De 4 años	..	..	..	.
De 5 años	108	1.975	2.201	4.176	De 5 años	..	..	..	..
Total	313	33.256	34.845	68.101	Total	12	426	459	885
AÑOS 1954 — 1958					**AÑOS 1954 — 1958**				
Año de 1954	215	16.273	17.311	33.584	Año de 1954	18	301	292	593
Año de 1955	237	18.596	18.493	37.089	Año de 1955	19	371	302	673
Año de 1956	321	23.384	21.409	44.793	Año de 1956	4	76	63	139
Año de 1957	358	28.474	26.432	54.906	Año de 1957	7	191	100	291
Año de 1958	313	33.256	34.845	68.101	Año de 1958	12	426	459	885

ENSEÑANZA PRIMARIA OFICIAL — AÑO DE 1958

ALUMNOS MATRICULADOS SEGUN EDAD, SEXO Y AÑOS DE ESTUDIO

GRUPOS DE EDADES	PRIMERO			SEGUNDO			TERCERO			CUARTO			QUINTO			TOTAL		
	H.	M.	T.	H.	M.	T.	H.	M.	T.	H.	M.	T.	H.	M.	T.	H.	M.	T.
ZONA URBANA																		
Hasta 7 años..	5.554	5.330	10.884	.....	.....	.....	.....	.....	.....	.....	.....	.....	.....	.....	.....	5.554	5.330	10.884
De 8 años.....	3.501	4.087	7.588	2.598	2.126	4.724	.....	.....	.....	.....	.....	.....	.....	.....	.....	6.099	6.213	12.312
De 9 años.....	1.829	2.252	4.081	2.180	2.230	4.410	1.237	983	2.220	.....	.....	.....	.....	.....	.....	5.246	5.465	10.711
De 10 años ...	1.115	1.529	2.644	1.950	2.051	4.001	1.525	1.276	2.801	633	589	1.222	102	88	190	5.325	5.533	10.858
De 11 años ...	531	659	1.190	1.154	1.223	2.377	1.429	1.323	2.752	976	836	1.812	325	268	593	4.415	4.309	8.724
De 12 y más...	369	545	914	1.156	1.238	2.394	1.762	2.082	3.844	1.782	2.285	4.067	1.548	1 845	3.393	6.617	7.995	14.612
Total... ...	12.899	14.402	27.301	9.038	8.868	17.906	5.953	5.664	11.617	3.391	3.710	7.101	1.975	2.201	4.176	33.256	34.845	68.101
ZONA RURAL																		
Hasta 7 años..	106	98	204	..	..	..	..	..	..	..	..	..	..	..	..	106	98	204
De 8 años.....	56	58	114	24	31	55	..	..	..	..	..	..	..	..	..	80	89	169
De 9 años.....	45	35	80	23	28	51	..	7	7	..	..	..	..	..	..	68	70	138
De 10 años ...	37	29	66	31	32	63	..	11	11	..	..	..	..	..	..	68	72	140
De 11 años....	27	20	47	18	31	49	1	4	5	..	..	..	..	..	..	46	55	101
De 12 y más...	16	10	26	42	34	76	..	31	31	..	..	..	..	..	..	58	75	133
Total	287	250	537	138	156	294	1	53	54	..	..	..	..	..	..	426	459	885

ALUMNOS MATRICULADOS Y REPITIENTES

AÑOS DE ESTUDIO	Alumnos matriculados	Alumnos repitientes	0/0 de alumnos repitientes sobre el total de matriculados	AÑOS DE ESTUDIO	Alumnos matriculados	Alumnos repitientes	0/0 de alumnos repitientes sobre el total de matriculados
ZONA URBANA				**ZONA RURAL**			
Primero...	27.301	4.481	16.4	Primero..... ..	537	79	14.7
Segundo.....	17.906	3.056	17.1	Segundo.....	294	40	13.6
Tercero....	11.617	1.766	15.2	Tercero.	54	..	0.0
Cuarto.....	7.101	902	12.7	Cuarto..... ..	...	..	....
Quinto.	4.176	402	9.6	Quinto.....	.	..	...
Total.....	68.101	10.607	15.6	Total.....	885	119	13.4

ALUMNOS EXAMINADOS Y APROBADOS

AÑOS DE ESTUDIO	HOMBRES		MUJERES		TOTAL		0/0 de alumnos aprobados sobre el total de examinados	HOMBRES		MUJERES		TOTAL		0/0 de alumnos aprobados sobre el total de examinados
	Examinados	Aprobados	Examinadas	Aprobadas	Examinados	Aprobados		Examinados	Aprobados	Examinadas	Aprobadas	Examinados	Aprobados	
ZONA URBANA								**ZONA RURAL**						
Primero.....	11.109	8.302	11.657	8.595	22.766	16.897	74.2	174	146	166	138	340	284	83.5
Segundo....	7.573	5.594	7.726	5.776	15.299	11.370	74.3	103	92	83	72	186	164	88.2
Tercero.....	5.014	3.907	4.733	3.649	9.747	7.556	77.5	1	1	45	38	46	39	84.8
Cuarto.	3.137	2.481	3.110	2.497	6.247	4.978	79.7	...	...	...	...	...	...	....
Quinto.....	1.846	1.728	1.852	1.550	3.698	3.278	88.6	...	...	...	...	...	...	....
Total.....	28.679	22.012	29.078	22.067	57.757	44.079	76.3	278	239	294	248	572	487	85.1

ENSEÑANZA PRIMARIA OFICIAL — URBANA Y RURAL

RESUMEN — AÑOS 1954 — 1958

AÑOS	TOTAL DE ESCUELAS	ALUMNOS MATRICULADOS			Alumnos examinados	Alumnos aprobados	0/0 de alumnos aprobados sobre el total de examinados
		Hombres	Mujeres	TOTAL			
1954	233	16.574	17.603	34.177	28.304	20.405	72.1
1955....	256	18.967	18.795	37.762	30.922	23.008	74.4
1956	325	23.460	21.472	44.932	36.521	27.366	74.9
1957...	365	28.665	26.532	55.197	44.452	34.197	76.9
1958	325	33.682	35.304	68.986	58.329	44.566	76.4

PERSONAL DOCENTE — AÑO DE 1958

CLASIFICACION SEGUN SEXO, EDAD, ESTADO CIVIL, NACIONALIDAD Y CATEGORIA

SEXO	TOTAL	EDADES				ESTADO CIVIL				NACIONALIDAD		CATEGORIA				
		Hasta 20 años	De 21 a 30 años	De 31 a 40 años	De 41 a 50 años y más	Solteros	Casados	Viudos	Religiosos	Colombiana	Extranjera	Primera	Segunda	Tercera	Cuarta	Sin clasificar
ZONA URBANA																
Hombres...	245	14	117	45	69	111	123	2	9	242	3	108	75	33	7	22
Mujeres.....	1.458	135	585	391	347	629	732	51	46	1.450	8	796	428	148	19	67
Total...	1.703	149	702	436	416	740	855	53	55	1.692	11	904	503	181	26	89
ZONA RURAL																
Hombres...	1	..	..	1	..	1	..	..	..	1	..	..	..	1	..	..
Mujeres.....	22	4	9	6	3	6	16	..	..	22	..	3	3	6	..	10
Total...	23	4	9	7	3	7	16	..	..	23	..	3	3	7	..	10

CLASIFICACION SEGUN SUELDOS, AÑOS DE MAGISTERIO Y PREPARACION

SEXO	TOTAL	SUELDOS				AÑOS DE MAGISTERIO							PREPARACION				
		De $ 151 a $ 200	De $ 201 a $ 250	De $ 251 a $ 300	De más de $ 300	Hasta 1 año	De 2 a 4 años	De 5 a 8 años	De 9 a 12 años	De 13 a 16 años	De 17 a 20 años	De más de 20 años	Bachilleres	Otros grados	Sin grado	NORMALISTA Superior	NORMALISTA Rural
ZONA URBANA																	
Hombres...	245	..	2	2	241	33	54	48	19	26	27	38	43	5	38	155	4
Mujeres.....	1.458	1	4	10	1.443	148	230	264	177	219	230	190	49	31	239	1.052	87
Total...	1.703	1	6	12	1.684	181	284	312	196	245	257	228	92	36	277	1.207	91
ZONA RURAL																	
Hombres...	1	..	..	..	1	..	..	1	..	..	..	..	..	..	..	1	..
Mujeres.....	22	..	1	2	19	3	7	7	1	3	1	..	..	..	13	7	2
Total...	23	..	1	2	20	3	7	8	1	3	1	..	..	..	13	8	2

ENSEÑANZA PRIMARIA OFICIAL

LOCALES

ZONA	TOTAL GENERAL	ESCUELAS DE				PROPIETARIO DEL LOCAL			
		Hombres	Mujeres	Alternadas	Mixtas	Nación	Departamento	Distrito	Particulares
Urbana	313	102	104	107	..	1	3	102	207
Rural	12	1	..	4	7	..	1	6	5
Total	325	103	104	111	7	1	4	108	212

ENSEÑANZA PRIMARIA PRIVADA

AÑO DE 1958

AÑOS DE ESTUDIO	TOTAL DE ESCUELAS	ALUMNOS MATRICULADOS			Alumnos examinados	Alumnos aprobados	0/0 de alumnos aprobados sobre el total de examinados
		Hombres	Mujeres	TOTAL			
Primero	12	6.033	7.474	13.507	5.324	4.732	88.9
Segundo	31	5.006	6.187	11.193	4.541	3.993	87.9
Tercero	35	4.578	5.861	10.439	4.344	3.839	88.4
Cuarto	57	4.050	5.124	9.174	3.739	3.337	89.2
Quinto	361	3.140	4.278	7.418	3.295	2.922	88.7
Total	496	22.807	28.924	51.731	21.243	18.823	88.6
AÑOS 1954 — 1958							
Año 1954	369	14.702	16.697	31.399	28.597	24.878	87.0
Año 1955	448	19.517	21.185	40.702	37.715	32.770	86.9
Año 1956	475	20.998	25.775	46.773	42.801	37.368	87.3
Año 1957	501	22.635	27.415	50.050	43.543	38.665	88.8
Año 1958	496	22.807	28.924	51.731	21.243	18.823	88.6

ALUMNOS MATRICULADOS, SEGUN EDAD, SEXO Y AÑOS DE ESTUDIO

GRUPOS DE EDADES	PRIMERO			SEGUNDO			TERCERO			CUARTO			QUINTO			TOTAL		
	H.	M.	T.	H.	M.	T.	H.	M.	T.	H.	M.	T.	H.	M.	T.	H.	M.	T.
Hasta 7 años	3.735	4.186	7.921	....	....	...	....	...	..	....	....	....	....	....	....	3.735	4.186	7.921
De 8 años	1.504	1.943	3.447	2.736	2.989	5.725	....	....	....	....	....	....	....	....	...	4.240	4.932	9.172
De 9 años	513	770	1.283	1.345	1.791	3.136	2.412	2.552	4.964	...	...	....	....	....	....	4.270	5.113	9.383
De 10 años	178	361	539	590	867	1.457	1.223	1.598	2.821	2.118	2.102	4.220	533	496	1.029	4.642	5.424	10.066
De 11 años	62	132	194	207	273	480	579	866	1.445	1.034	1.439	2.473	948	1.310	2.258	2.830	4.020	6.850
De 12 y más años	41	82	123	128	267	395	364	845	1.209	898	1.583	2 481	1.659	2.472	4.131	3.090	5.249	8.339
Total	6.033	7.474	13.507	5.006	6.187	11.193	4.578	5.861	10.439	4.050	5.124	9.174	3.140	4.278	7.418	22.807	28.924	51.731

ALUMNOS MATRICULADOS Y REPITIENTES

AÑOS DE ESTUDIO	Alumnos matriculados	Alumnos repitientes	0/0 de alumnos repitientes sobre el total de matriculados
Primero	13.507	1.137	8.4
Segundo	11.193	870	7.8
Tercero	10.439	781	7.5
Cuarto	9.174	693	7.6
Quinto	7.418	642	8.7
Total	51.731	4.123	8.0

CLASIFICACION DE ESCUELAS

ESCUELAS DE:	TOTAL	ENSEÑANZA	TOTAL
Hombres	143	Primaria únicamente	214
Mujeres	195	.....	....
Mixtas	158	Con otras enseñanzas	282
Total	496	Total	496

PERSONAL DOCENTE — AÑO DE 1958

CLASIFICACION SEGUN SEXO, EDAD, ESTADO CIVIL Y NACIONALIDAD

SEXO	TOTAL	EDADES				ESTADO CIVIL				NACIONALIDAD	
		Hasta 20 años	De 21 a 30 años	De 31 a 40 años	De 41 a 50 años y más	Solteros	Casados	Viudos	Religiosos	Colombiana	Extranjera
Hombres	639	55	326	129	129	338	243	2	56	607	32
Mujeres	1.919	388	829	369	333	1.108	530	41	240	1.809	110
Total	2.558	443	1.155	498	462	1.446	773	43	296	2.416	142

CLASIFICACION, SEGUN AÑOS DE MAGISTERIO Y PREPARACION

SEXO	TOTAL	AÑOS DE MAGISTERIO							PREPARACION				
		Hasta 1 año	De 2 a 4 años	De 5 a 8 años	De 9 a 12 años	De 13 a 16 años	De 17 a 20 años	De más de 20 años	Bachilleres	Otros grados	Sin grado	NORMALISTA	
												Superior	Rural
Hombres	639	78	164	158	85	45	27	82	207	94	134	200	4
Mujeres	1.919	295	551	368	237	132	111	225	293	267	523	787	49
Total	2.558	373	715	526	322	177	138	307	500	361	657	987	53

ENSEÑANZA SECUNDARIA OFICIAL

AÑO DE 1958

TOTAL	ESTABLECIMIENTOS							ALUMNOS MATRICULADOS			BECADOS POR:			
	ENTIDAD QUE LOS SOSTIENE			DE:		ENSEÑANZA								
	Nación	Depto.	Distrito	Hombres	Mujeres	Secundaria exclusivamente	Con otras enseñanzas	Hombres	Mujeres	TOTAL	La Nación	El Departamento	El Distrito	TOTAL
11	9	1	1	7	4	8	3	4.209	1.439	5.648	3.355	123	633	4.111

ALUMNOS MATRICULADOS, SEGUN EDADES Y AÑOS DE ESTUDIO

AÑO DE 1958

SEXO	EDADES								AÑOS DE ESTUDIO						
	De 12 años	De 13 años	De 14 años	De 15 años	De 16 años	De 17 años	De 18 y más años	TOTAL	Año 1o.	Año 2o.	Año 3o.	Año 4o.	Año 5o.	Año 6o.	TOTAL
Hombres.....	398	584	479	552	491	482	1.223	4.209	988	741	682	625	650	523	4.209
Mujeres.....	182	225	290	273	183	144	142	1.439	567	302	211	166	106	87	1.439
Total.....	580	809	769	825	674	626	1.365	5.648	1.555	1.043	893	791	756	610	5.648

ALUMNOS MATRICULADOS, EXAMINADOS Y APROBADOS

AÑO DE 1958

SEXO	ALUMNOS			o/o de alumnos aprobados sobre el total de examinados
	Matriculados	Examinados	Aprobados	
Hombres.....	4.209	3.934	3.090	78.5
Mujeres.....	1.439	1.337	1.045	78.2
Total.....	5.648	5.271	4.135	78.4

PERSONAL DOCENTE

AÑO DE 1958

SEXO	TOTAL	ESTADO CIVIL				NACIONALIDAD		GRADO EDUCACIONAL					
								ENSEÑANZA SECUNDARIA		SUPERIOR O UNIVERSITARIA		NORMALISTA	
		Solteros	Casados	Viudos	Religiosos	Colombiana	Extranjera	Sin grado	Con grado	Sin grado	Con grado	Sin grado	Con grado
Hombres....	93	58	34	1	..	88	5	3	9	..	47	..	34
Mujeres	218	50	133	3	32	211	7	4	30	4	69	5	106
Total	311	108	167	4	32	299	12	7	39	4	116	5	140

ENSEÑANZA SECUNDARIA PRIVADA

AÑO DE 1958

TOTAL	ESTABLECIMIENTOS DE:			ENSEÑANZA		ALUMNOS MATRICULADOS			BECADOS POR:				
	Hombres	Mujeres	Mixtos	Secundaria exclusivamente	Con otras enseñanzas	Hombres	Mujeres	TOTAL	La Nación	El Depto.	El Distrito	Otros	TOTAL
148	65	72	11	26	122	12.467	9.009	21.476	271	9	20	674	974

ALUMNOS MATRICULADOS, SEGUN EDADES Y AÑOS DE ESTUDIO

AÑO DE 1958

SEXO	EDADES								AÑOS DE ESTUDIO						
	De 12 años	De 13 años	De 14 años	De 15 años	De 16 años	De 17 años	De 18 y más años	TOTAL	Año 1o.	Año 2o.	Año 3o.	Año 4o.	Año 5o.	Año 6o.	TOTAL
Hombres.....	1.536	1.971	1.875	1.743	1.568	1.422	2.352	12.467	3.452	2.455	2.109	1.751	1.485	1.215	12.467
Mujeres..	940	1.511	1.842	1.846	1.311	840	719	9.009	2.721	2.051	1.596	1.272	739	630	9.009
Total	2.476	3.482	3.717	3.589	2.879	2.262	3.071	21.476	6.173	4.506	3.705	3.023	2.224	1.845	21.476

ALUMNOS MATRICULADOS, EXAMINADOS Y APROBADOS

AÑO DE 1958

SEXO	ALUMNOS			o/o de alumnos aprobados sobre el total de examinados
	Matriculados	Examinados	Aprobados	
Hombres.....	12.467	11.603	10.447	90.0
Mujeres.....	9.009	8.784	8.090	92.1
Total.....	21.476	20.387	18.537	90.9

PERSONAL DOCENTE

AÑO DE 1958

SEXO	TOTAL	ESTADO CIVIL				NACIONALIDAD		GRADO EDUCACIONAL					
								ENSEÑANZA SECUNDARIA		SUPERIOR O UNIVERSITARIA		NORMALISTA	
		Solteros	Casados	Viudos	Religiosos	Colombiana	Extranjera	Sin grado	Con grado	Sin grado	Con grado	Sin grado	Con grado
Hombres.....	1.256	470	565	4	217	1.120	136	64	263	92	660	..	177
Mujeres	823	365	243	19	196	708	115	67	243	25	228	5	255
Total	2.079	835	808	23	413	1.828	251	131	506	117	888	5	432

ESCUELAS NOCTURNAS OFICIALES

AÑO DE 1958

ESTABLECIMIENTOS								ALUMNOS MATRICULADOS			PROFESORES		
ENTIDAD QUE LOS SOSTIENE			ESCUELAS DE:										
Nación	Departamento	Distrito	Hombres	Mujeres	Mixtas	Exclusivamente	Con otras enseñanzas	Hombres	Mujeres	TOTAL	Hombres	Mujeres	TOTAL
....	38	33	39	25	7	42	29	3.939	1.919	5.858	65	83	148

ALUMNOS MATRICULADOS, SEGUN SEXO Y EDAD

AÑOS 1953 — 1958

ESCUELAS DE:	TOTAL DE ESCUELAS	ALUMNOS MATRICULADOS			EDADES				
		Hombres	Mujeres	TOTAL	Hasta 15 años	De 16 a 20 años	De 21 a 25 años	De más de 25 años	TOTAL
Hombres	39	3.939	....	3.939	815	1.259	838	1.027	3.939
Mujeres	25	.....	1.919	1.919	414	807	270	428	1.919
Mixtas	7	.....	.....	.....	....	.....	.....	.....	.....
1958.....	71	3.939	1.919	5.858	1.229	2.066	1.108	1.455	5.858
1957.....	78	3.624	1.738	5.362	1.464	1.768	1.114	1.016	5.362
1956..	51	2.904	1.355	4.259	1.166	1.254	980	859	4.259
1955.....	35	1.699	1.123	2.822	472	1.187	603	560	2.822
1954	37	1.785	840	2.625	527	925	761	412	2.625
1953.....	66	1.473	738	2 211	792	776	438	205	2.211

ALUMNOS MATRICULADOS, SEGUN OCUPACION

AÑO DE 1958

SEXO	Albañiles	Braceros	Carpinteros	Empleados de comercio	Zapateros	Sastres	Modistas	Otros oficios	TOTAL
Hombres	808	136	360	736	257	224	...	1.418	3.939
Mujeres	...	...	...	451	...	...	286	1.182	1 919
Total	808	136	360	1.187	257	224	286	2.600	5.858

ENSEÑANZA COMPLEMENTARIA OFICIAL

MOVIMIENTO DE PERSONAL DE ALUMNOS — AÑO DE 1958

INSTITUTOS	CLASIFICACION	ALUMNOS MATRICULADOS	ALUMNOS QUE TERMINARON AÑO			Retirados en el año
			Examinados	Aprobados	No aprobados	
Instituto Politécnico "San Juan Eudes".....	Mujeres	21	21	19	2	..
Instituto Complementario Barrio Ricaurte..	Mujeres	64	59	55	4	5
Total.....	... .	85	80	74	6	5

ALUMNOS MATRICULADOS, SEGUN EDAD

INSTITUTOS	Clasificación	EDAD DE LOS ALUMNOS			
		Hasta de 13 años	De 14 años	De 15 y más años	TOTAL
Instituto Politécnico "San Juan Eudes". ...	Mujeres	..	..	21	21
Instituto Complementario Barrio Ricaurte..	Mujeres	..	64	..	64
Total	..... .	..	64	21	85

ALUMNOS MATRICULADOS, SEGUN OFICIO

INSTITUTOS	Clasificación	Modistería	Sastrería	Otros	TOTAL
Instituto Politécnico "San Juan Eudes".....	Mujeres	12	..	9	21
Instituto Complementario Barrio Ricaurte..	Mujeres	44	..	20	64
Total.....	.....	56	..	29	85

PERSONAL DOCENTE — AÑO DE 1958

INSTITUTOS	Clasificación	PROFESORES			GRUPOS DE EDAD					ESTADO CIVIL				AÑOS DE MAGISTERIO			
		Hombres	Mujeres	TOTAL	De 20 a 24 años	De 25 a 29 años	De 30 a 34 años	De 35 a 39 años	De 40 y más años	Solteros	Casados	Viudos	Religiosos	De menos de 5 años	De 5 a 9 años	De 10 a 14 años	De 15 y más años
Instituto Politécnico "San Juan Eudes".	Mujeres	..	3	3	..	1	..	..	2	..	..	1	2	1	1	..	1
Inst. Complementario Barrio Ricaurte..	Mujeres	..	5	5	1	..	..	2	2	1	2	1	1	3	1	..	1
Total.....	.....	..	8	8	1	1	..	2	4	1	2	2	3	4	2	..	2

RESUMEN GENERAL — AÑOS 1952 — 1958

AÑOS	Establecimientos que funcionaron	ALUMNOS MATRICULADOS	ALUMNOS QUE TERMINARON AÑO				Retirados en el año	PERSONAL DOCENTE			
			TOTAL	Aprobados	Aplazados	No aprobados		Total de profesores	Hombres	Mujeres	Colombianos
1958	2	85	80	74	...	6	5	8	..	8	8
1957	2	367	354	295	...	59	13	12	..	12	12
1956	2	346	315	239	....	76	31	9	..	9	9
1955	5	1.013	964	601	176	187	49	76	38	38	76
1954	3	794	715	400	203	112	79	56	20	36	56
1953	3	858	732	471	....	261	126	42	18	24	42
1952	3	1.048	946	645	....	301	102	40	20	20	39

NOTA: El Instituto Complementario del Sur, que figuraba anteriormente, fue suprimido.

VEHICULOS AL SERVICIO DE LA

AÑO DE 1958

CLASE DE VEHICULO	NUMERO	CONSUMO DE COMBUSTIBLES							
		GASOLINA		ACEITE MOTOR		ACEITE "C"		ACEITE A.C.P.M.	
		Número de galones	Valor $	Número de botellas	Valor $	Número de botellas	Valor $	Número de botellas	Valor $
AL SERVICIO DE LOS FUNCIONARIOS									
Automóviles	5	4.362	3.318.28	449	719.25	25	42.08	..	...
Ambulancias	1	1.466	1.120.04	91	145.09	9	21.35	..	...
Camiones	2	2.551	1.952.24	213	337.23	18	26.70	..	...
Camionetas	2	2.328	1.771.07	178	281.10	5	7.83	..	...
Jeeps	6	4.978	3.805.42	612	971.60	96	180.94	..	...
Pick-ups	3	1.868	1.431.97	303	469.45	17	28.32	..	...
Tractores	1	620	458.80	8	13.92	20	47.04	..	...
Unidades móviles	3	4.580	3.495.32	205	331.79	4	6.45	..	...
Volquetes	2	3.565	2.720.65	277	441.70	55	106.64	..	...
Sub-total	25	26.318	20.073.79	2.336	3.711.13	249	467.35	..	...
BUSES ESCOLARES									
Buses	21	36.508	27.848.62	2.233	3.569.01	214	440.14	..	...
Microbuses	1	422	324.38	30	53.63	5	6.90	..	...
Sub-total	22	36.930	28.173.00	2.263	3.622.64	219	447.04	..	...
Total general 1958	47	63.248	48.246.79	4.599	7.333.77	468	914.39	..	...
Total general 1957	39	48.881	35.887.51	2.641	3.192.16	154	191.72	2	0.26

PASAJEROS MOVILIZADOS Y RELACION CON EL TOTAL DE ALUMNOS MATRICULADOS — AÑOS 1950 — 1958

AÑOS	PASAJEROS MOVILIZADOS	INDICE 1948 = 100	ALUMNOS MATRICULADOS	PROMEDIO DE VIAJES POR ALUMNO
1950	868.957	78.5	22.074	76
1951	692.955	62.6	25.436	88
1952	596.985	54.0	26.587	86
1953	888.707	80.3	28.583	85
1954	734.016	66.3	33.584	57
1955	736.497	66.6	37.089	61
1956	643.454	58.2	44.793	62
1957	983.268	88.9	54.906	62
1958	1'191.546	107.7	68.101	70

BUSES ESCOLARES — MOVIMIENTO

MESES	Máquinas en servicio	NUMERO DE VIAJES		
		Urbanos	Fuera de la ciudad	TOTAL
Enero	9	278	25	303
Febrero	9	519	3	522
Marzo	15	1.480	8	1.488
Abril	15	1.557	8	1.565
Mayo	14	1.403	3	1.406
Junio	15	1.529	14	1.543
Julio	16	2.151	24	2.175
Agosto	15	1.320	18	1.338
Septiembre	15	1.873	14	1.887
Octubre	15	2.270	6	2.276
Noviembre	12	1.135	15	1.150
Diciembre	13	814	23	837
Total	13	16.329	161	16.490

SECRETARIA DE EDUCACION

AÑO DE 1958

CONSUMO DE COMBUSTIBLES				VALOR TOTAL COMBUSTIBLES $	REPARACIONES			TOTAL GENERAL $	CLASE DE VEHICULO
OTROS ACEITES		GRASA							
Número de botellas	Valor $	Número de kilos	Valor $		Obra de mano $	Materiales $	TOTAL $		
AL SERVICIO DE LOS FUNCIONARIOS									
30	27.15	29	35.96	4.142.72	3.461.93	6.501.77	9.963.70	14.106.42	.....Automóviles
4	3.08	7	9.30	1.298.86	94.12	289.54	383.66	1.682.52	.....Ambulancias
15	12.90	10	13.02	2.342.09	452.41	769.99	1.222.40	3.564.49	.....Camiones
10	7.70	12	15.50	2.083.20	442.08	1.354.91	1.796.99	3.880.19	.....Camionetas
11	12.28	48	58.90	5.029.14	1.731.36	2.509.76	4.241.12	9.270.26	.....Jeeps
10	9.05	13	15.50	1.954.29	1.219.87	1.494.99	2.714.86	4.669.15	.....Pick-ups
66	114.84	4	4.96	639.56	.....	4.53	4.53	644.09	.....Tractores
32	25.99	10	13.02	3.872.57	543.56	1.760.39	2.303.95	6.176.52	....Unidades móviles
24	35.67	18	21.70	3.326.36	548.18	1.118.65	1.666.83	4.993.19	.....Volquetes
202	248.66	151	187.86	24.688.79	8.493.51	15.804.53	24.298.04	48.986.83	.....Sub-total
BUSES ESCOLARES									
209	173.08	120	148.18	32.179.03	16.852.33	42.213.85	59.066.18	91.245.21	.....Buses
...	.....	1	1.86	386.77	1.178.45	1.661.16	2.839.61	3.226.38	.....Microbuses
209	173.08	121	150.04	32.565.80	18.030.78	43.875.01	61.905.79	94.471.59	.....Sub-total
411	421.74	272	337.90	57.254.59	26.524.29	59.679.54	86.203.83	143.458.42	..Total general 1958
664	810.84	207	269.08	40.351.57	18.510.73	10.970.64	29.481.37	69.832.94	..Total general 1957

RESUMEN COMPARATIVO DEL COSTO (1)

AÑOS 1950 — 1958

AÑOS	Número de vehículos	Valor de los combustibles $	Valor de las reparaciones $	TOTAL $
1950.....	14	12.600.79	15.347.60	27.948.39
1951.....	11	17.145.12	10.113.00	27.258.12
1952.....	17	17.432.02	11.605.13	29.037.15
1953.....	13	20.602.78	13.918.65	34.521.43
1954.....	14	20.116.25	22.484.86	42.601.11
1955.....	17	20.962.34	23.548.02	44.510.36
1956.....	23	21.360.90	25.849.47	47.210.37
1947.....	20	27.496.86	19.102.57	46.599.43
1958.....	22	32.565.80	61.905.79	94.471.59

(1) Se refiere únicamente al grupo de buses escolares.

DE PASAJEROS — AÑO DE 1958

PASAJEROS TRANSPORTADOS			Promedio de pasajeros por viaje	MESES
Alumnos	Otros	TOTAL		
6.201	1.499	7.700	25	.....Enero
29.626	170	29.796	58	.....Febrero
102.515	865	103.380	70	.....Marzo
115.562	488	116.050	74	.....Abril
94.755	402	95.157	67	.....Mayo
112.012	506	112.518	73	.....Junio
127.461	27.905	155.366	71	.....Julio
91.740	794	92.534	69	.....Agosto
137.656	1.156	138.812	73	.....Septiembre
174.590	768	175.358	77	.....Octubre
71.765	717	72.482	63	.....Noviembre
92.337	56	92.393	110	.....Diciembre
1'156.220	35.326	1'191.546	72	.....Total

MOVIMIENTO DE

AÑO DE 1958

BIBLIOTECAS	PROPIEDAD			CATEGORIA						Existencia de libros en 31 de Diciembre de 1958	OBRAS CON	
	Oficial	Privada	TOTAL	Nacional	Escolar	Universitaria	Pública o Popular	Especializada	TOTAL		Obras generales	Filosofía
Academia Colombiana de Historia....	..	1	1	..	..	..	..	1	1	28.567	545	....
Academia Colombiana de la Lengua.	..	1	1	..	..	..	..	1	1	1.000	...	...
Alianza Colombo-Francesa.....	..	1	1	..	..	..	1	..	1	2.500	...	....
Bernardo Herrera Restrepo.....	1	..	1	..	..	..	1	..	1	1.078	812	86
Baldomero Sanín Cano-Universidad de América	..	1	1	..	..	1	..	..	1	800	...	....
Congreso Nacional.....	1	..	1	..	..	..	..	1	1	2.506	...	...
Cardenal Crisanto Luque.....	1	..	1	..	..	..	1	..	1	782	...	17
Concejo de Bogotá, D. E.....	1	..	1	..	..	..	1	..	1	10.361	423	....
Centro Nal. de Investigaciones Agrícolas "Tibaltuta".....	1	..	1	..	..	..	..	1	1	4.221	5.572	....
Caja de Crédito Agrario	..	1	1	..	..	..	..	1	1	3.766	221	235
Centro Interamericano de Vivienda..	..	1	1	..	..	..	..	1	1	7.300	19	....
Centro Colombo-Americano.....	..	1	1	..	1	..	..	..	1	7.000	300	200
Colegio Mayor de San Bartolomé.....	..	1	1	..	1	..	..	..	1	2.781	404	742
Colegio de San Bartolomé "La Merced"	..	1	1	..	1	..	..	..	1	2.540	300	120
Colegio Antonio Nariño.....	..	1	1	..	1	..	..	..	1	4.300	175	40
Colegio Andino.....	..	1	1	..	1	..	..	..	1	1.130	285	25
Colegio Mayor de Cundinamarca.....	1	..	1	..	..	1	..	..	1	1.882	222	56
Colegio Mayor de Ntra. Sra. del Rosario	..	1	1	..	..	1	..	..	1	30.000	525	210
Central del Distrito.....	1	..	1	..	..	..	1	..	1	16.481	12.017	1.528
Departamento Administrativo Nacional de Estadística.....	1	..	1	..	..	..	..	1	1	10.100	100	50
Externado Nacional Camilo Torres...	1	..	1	..	1	..	..	..	1	2.803	2.927	371
Escuela de Policía General Santander	1	..	1	..	..	1	..	..	1	6.100	149	115
Estado Mayor General de las FF. AA.	1	..	1	..	..	..	..	1	1	210	25	30
Facultad de Arquitectura U. N..... ..	1	..	1	..	..	1	..	..	1	1.836	....	....
Facultad de Economía U. N.....	1	..	1	..	..	1	..	..	1	1.785	1.102	3
Facultad de Derecho U. N.	1	..	1	..	..	1	..	..	1	10.448	240	578
Facultad de Enfermería U. N.....	1	..	1	..	..	1	..	..	1	835	95	21
Facultad de Farmacia U. N.... ...	1	..	1	..	..	1	..	..	1	1.699	....	...
Facultad de Filosofía y Letras U. N..	1	..	1	..	..	1	..	..	1	2.325	875	1.014
Facultad de Ingeniería U. N.....	1	..	1	..	..	1	..	..	1	7.583	...	....
Facultad de Medicina U. N.....	1	..	1	..	..	1	..	..	1	12.923	....	..
Facultad de Odontología U. N.....	1	..	1	..	..	1	..	..	1	1.060	30	....
Facultad de Química U. N....	1	..	1	..	..	1	..	.	1	4.741	5.473	16
Facultad de Veterinaria U. N.....	1	..	1	..	..	1	..	..	1	2.546	....	....
Francisco José de Caldas.	1	..	1	..	.	..	1	..	1	2.527	956	94
Franciscanos-Biblioteca Central.....	..	1	1	..	..	1	..	..	1	20.000	100	1.000
Gimnasio Moderno.....	..	1	1	..	1	..	.	..	1	7.650	200	200
Germán Zea Hernández.	1	..	1	..	..	..	1	..	1	517	151	44
Instituto Cultural Colombo-Alemán..	..	1	1	..	..	..	1	..	1	1.500	155	22
Instituto Caro y Cuervo	1	..	1	..	..	..	..	1	1	21.728	1.100	....
Instituto Colombiano de Antropología	1	..	1	..	..	1	..	.	1	1.067	90	102
Instituto de Estudios Históricos.....	1	..	1	..	..	..	..	1	1	1.600	120	56
Instituto Geográfico Agustín Codazzi.	1	..	1	..	..	..	..	1	1	2.700	55	....
Instituto Médico.....	..	1	1	..	..	..	..	1	1	202	....	....
Instituto Colombo-Británico.....	..	1	1	..	..	..	..	1	1	7.400	50	100
Instituto Pedagógico Nal. Femenino...	1		1	..	1	..	..	..	1	4.500	105	25
Instituto de Ciencias Naturales.....	1	..	1	..	..	1	..	..	1	974	31	...
Instituto de Ciencias Penales.....	1	..	1	..	..	1	.	..	1	432	431	....
Investigaciones Económicas — Banco República	..	1	1	..	..	..	..	1	1	7.800	25	...
Isabel La Católica	1	..	1	..	..	..	1	..	1	1.121	839	76
José Joaquín Casas	1	..	1	..	..	..	1	..	1	568	..	3
José Miguel Pey.....	1	..	1	..	..	..	1	..	1	581	75	...
Luis Angel Arango.	..	1	1	..	..	..	1	..	1	43.300	3.925	4.065
Liceo Francés Louis Pasteur..	..	1	1	..	1	..	..	..	1	3.104	....	...
Modelo del Norte....	1	..	1	..	..	..	1	..	1	2.116	785	49
Ministerio de Agricultura	1	..	1	..	..	..	..	1	1	16.075	4.585	....
Ministerio de Educación - Of. de Planeamiento	1	..	1	..	..	..	..	1	1	1.000	162	10
Ministerio de Comunicaciones	1	..	1	..	..	..	..	1	1	9.343	2.369	...
Ministerio de Obras Públicas.	1	..	1	..	..	..	..	1	1	1.012	893	5
Marco Fidel Suárez	1	..	1	..	..	..	1	..	1	704	71	22
Nacional de Colombia	1	.	1	1	..	..	..	..	1	350.000	15.596	9.123
Observatorio Astronómico Nacional..	1	..	1	..	..	..	..	1	1	4.000	...	...
Roberto Salazar Gómez.	1	..	1	..	..	..	1	..	1	1.305	204	51
Superintendencia de Sociedades Anónimas	..	1	1	..	..	..	..	1	1	1.514	230	....
Servicio Geológico Nacional.....	1	..	1	..	..	..	..	1	1	1.099	...	....
Seminario Conciliar de San José.. ...	..	1	1	..	..	1	..	..	1	22.000	....	...
Unidia	..	1	1	..	..	..	..	1	1	5.000	230	....
Universidad Pedagógica Nal. Femenina	1	..	1	..	..	1	..	..	1	3.036	7.014	939
Universidad Francisco José de Caldas.	1	..	1	..	..	1	..	..	1	575	9	....
Universidad de Los Andes.....	..	1	1	.	..	1	..	..	1	8.000	....	1.437
Universidad de Bogotá	..	1	1	..	..	1	..	..	1	363	351	....
Universidad La Gran Colombia... ...	..	1	1	..	..	1	..	..	1	1.859	88	125
Universidad Libre	..	1	1	..	..	1	..	..	1	3.640	100	200
Universidad Javeriana	..	1	1	..	..	1	..	..	1	60.000	1.000	3.000
Total	46	28	74	1	9	27	15	22	74	817.901	74.931	26.205

B I B L I O T E C A S

A Ñ O D E 1 9 5 8

S U L T A D A S									TOTAL DE LECTORES EN EL AÑO	B I B L I O T E C A S
Teología y Religión	Ciencias sociales	Filología y Lingüística	Ciencias puras	Ciencias aplicadas	Bellas Artes	Literatura	Historia y Geografía	TOTAL		
....	....	....	312	....	....	432	1.366	2.655	2.646	...Academia Colombiana de Historia
....	...	....	....	....	....	....	...	....	.....	.Academia Colombiana de la Lengua
....	...	....	..	....	....	..	....	...	.....	.....Alianza Colombo-Francesa
68	48	172	380	196	49	759	697	3.267	3.232	....Bernardo Herrera Restrepo
....	...	....	....	....	....	....	....	....	.....	Baldomero Sanín Cano-Universidad de ....América
....	....	..	...	....	....	....	....	....	.....	..... .Congreso Nacional
18	38	29	32	86	5	408	254	887	881	.....Cardenal Crisanto Luque
....	380	....	...	....	....	....	....	803	803	..... Concejo de Bogota, D. E.
....	....	...	....	....	...	..	....	5.572	2.148	Centro Nal. de Investigaciones Agrico- ....colas "Tibaitata"
60	365	21	76	157	118	1.260	606	3.119	1.850	.....Caja de Crédito Agrario
...	246	56	14	260	508	1	10	1.114	1.215	..Centro Interamericano de Vivienda
200	150	250	250	200	200	1.500	2.000	5.250	5.250	.....Centro Colombo-Americano
707	570	460	310	356	302	653	390	4.894	4.894	.....Colegio Mayor de San Bartolomé
50	60	30	80	60	50	180	450	1.380	1.249	Colegio de San Bartolomé "La Merced"
34	38	....	33	....	45	140	67	572	572	....Colegio Antonio Nariño
52	....	....	..	202	....	465	510	1.539	1.539	.... .Colegio Andino
20	213	148	86	94	97	698	248	1.882	1.882	.....Colegio Mayor de Cundinamarca
5	15	...	30	....	5	520	210	1.520	107	Colegio Mayor de Ntra. Sra. del Rosario
128	6.746	931	3.934	3.350	594	3.341	3.346	35.918	35.245	.....Central del Distrito
10	300	200	500	1.762	....	500	100	3.522	3.522	Departamento Administrativo Nacio- .... nal de Estadística
97	130	158	160	72	68	7.936	2.432	14.351	12.639	...Externado Nacional Camilo Torres
39	179	25	263	204	3	487	309	1.773	1.773	Escuela de Policía General Santander
14	30	16	18	15	10	23	35	216	216	Estado Mayor General de las FF. AA.
....	...	...	2.944	...	8.141	...	...	11.085	8.698	.....Facultad de Arquitectura U. N.
5	2.541	17	619	563	28	49	873	5.800	5.764	....Facultad de Economía U. N.
32	4.988	10	133	83	54	195	1.100	7.413	7.413	.....Facultad de Derecho U. N.
...	24	...	64	302	..	15	7	528	452	.....Facultad de Enfermería U. N.
....	....	...	1.655	484	....	....	....	2.139	2.089	....Facultad de Farmacia U. N.
705	208	433	...	...	939	545	980	5.699	5.382	..Facultad de Filosofía y Letras U. N.
...	....	....	....	32.735	....	...	....	32.735	32.735	.....Facultad de Ingeniería U. N.
....	..	...	1.301	64.420	...	....	....	65.724	65.724	.... Facultad de Medicina U. N.
....	10	20	....	2.700	....	....	....	2.760	2.760	.....Facultad de Odontología U. N.
3	5	1	22.752	8.650	38	....	2	36.940	36.940	....Facultad de Química U. N.
....	....	....	..	400	....	...	....	400	400	.....Facultad de Veterinaria U. N.
156	106	139	881	201	80	446	406	3.465	2.755	....Francisco José de Caldas
1.580	853	219	320	36	402	512	790	5.812	1.122	.....Franciscanos-Biblioteca Central
100	700	200	200	100	300	800	1.700	4.500	4.500	.... .Gimnasio Moderno
40	82	33	82	....	....	84	54	570	512	....Germán Zea Hernández
8	10	20	12	....	40	928	157	1.352	1.352	..Instituto Cultural Colombo-Alemán
...	....	4.400	....	....	....	2.200	1.000	8.700	220	....Instituto Caro y Cuervo
25	310	500	700	95	25	45	300	2.192	2.192	Instituto Colombiano de Antropología
14	25	18	...	....	2	5	460	700	118	. . ..Instituto de Estudios Históricos
....	52	22	75	58	5	...	51	318	300	.Instituto Geográfico Agustín Codazzi
....	....	....	...	....	...	...	..	....	.....	. ... Instituto Médico
30	300	50	20	30	75	2.666	550	3.871	3.781	....Instituto Colombo-Británico
30	50	55	38	24	15	120	80	542	542	..Instituto Pedagógico Nal. Femenino
....	...	....	....	....	...	....	....	31	31	.. ....Instituto de Ciencias Naturales
....	...	....	....	...	....	...	...	431	431	. .....Instituto de Ciencias Penales
...	2.100	....	...	750	...	....	....	2.875	2.875	Investigaciones Económicas – Banco .... República
438	1.526	461	742	732	314	1.641	819	7.638	7.338	....Isabel La Católica
170	5	11	477	487	169	1.255	358	2.935	2.935	.. ..José Joaquín Casas
29	88	60	85	70	....	555	49	1.011	990	.... José Miguel Pey
1.286	22.346	1.965	11.253	7.521	2.512	9.582	12.501	76.956	76.956	. ... Luis Angel Arango
....	....	....	....	....	...	....	...	....	.....	.....Liceo Francés Louis Pasteur
38	81	44	236	210	25	769	595	2.835	2.835	.... Modelo del Norte
...	....	....	...	....	....	....	...	4.585	3.025	... .Ministerio de Agricultura
5	30	10	30	15	55	40	70	427	427	Ministerio de Educación – Of. de Pla- .... neamiento
..	326	....	12	86	. ..	..	364	3.157	3.157	..... Ministerio de Comunicaciones
5	....	....	79	...	15	15	....	1.012	1.012	....Ministerio de Obras Públicas
410	269	390	155	15	110	720	398	2.560	2.557	..... Marco Fidel Suárez
7.627	15.652	9.234	15.706	15.663	9.533	13.778	15.576	127.488	64.954	....Nacional de Colombia
....	....	....	100	..	..	...	....	100	100	..Observatorio Astronómico Nacional
79	125	63	100	58	49	1.491	335	2.555	2.476	.....Roberto Salazar Gómez
...	...	....	...	...	...	...	....	230	230	Superintendencia de Sociedades Anó- .... nimas
.	....	....	....	....	...	....	....	....	.....	.... .. Servicio Geológico Nacional
....	....	....	....	....	....	.	....	....	.....	.....Seminario Conciliar de San José
....	....	...	....	2.085	....	....	....	2.315	2.315	....Unidia
892	2.215	2.513	7.632	3.901	983	3.895	9.822	39.806	14.624	Universidad Pedagógica Nal. Femenina
3	...	...	12	23	....	13	28	88	87	.Universidad Francisco José de Caldas
54	2.472	527	4.713	1.045	1.446	2.435	1.533	15.662	15.662	....Universidad de Los Andes
...	..	....	....	....	....	....	....	351	351	.... Universidad de Bogotá
67	418	76	343	86	291	156	136	1.786	1.786	.....Universidad La Gran Colombia
...	310	....	...	....	...	150	...	760	750	.....Universidad Libre
1.500	500	500	300	500	200	1.500	1.000	10.000	6.580	.... Universidad Javeriana
16.853	68.238	24.487	80.252	151.142	27.900	65.911	65.154	601.073	481.898	....Total

PUBLICACIONES PERIODICAS

AÑO DE 1958

NUMERO DE ORDEN	NOMBRE DE LA PUBLICACION	DISCRIMINACION POR INDOLE										PERIODICIDAD							
		Noticias Información	Literaria	Deportiva	Científica	Gubernamental	Histórica	Artística	Religiosa	Económica	Otras	Diario	Semanal	Quincenal	Mensual	Bimestral	Trimestral	Anual	Indeterminada
1	Bogotá Liberal	..	..	..	..	..	..	..	..	..	X	..	..	X	..	..	..	..	..
2	Diario Jurídico	..	..	..	..	..	..	..	..	..	X	..	X	..	..	..	..	..	..
3	Diario Oficial	..	..	..	..	X	..	..	..	..	..	X	..	..	..	..	..	..	..
4	El Tiempo	X	..	..	..	..	..	..	..	..	..	X	..	..	..	..	..	..	..
5	El Siglo	X	..	..	..	..	..	..	..	..	..	X	..	..	..	..	..	..	..
6	El Espectador (Matinal)	X	..	..	..	..	..	..	..	..	..	X	..	..	..	..	..	..	..
7	El Espectador (Vespertino)	X	..	..	..	..	..	..	..	..	..	X	..	..	..	..	..	..	..
8	El Diario	X	..	..	..	..	..	..	..	..	..	X	..	..	..	..	..	..	..
9	El Catolicismo	..	..	..	..	..	..	..	X	..	..	..	X	..	..	..	..	..	..
10	El Transportador	X	..	..	..	..	..	..	..	..	..	..	X	..	..	..	..	..	..
11	El Ciudadano	X	..	..	..	..	..	..	..	..	..	..	..	..	X	..	..	..	..
12	El Republicano	X	..	..	..	..	..	..	..	..	..	..	..	..	..	..	..	..	X
13	Gaceta de Cundinamarca	..	..	..	..	X	..	..	..	..	.	..	..	..	..	..	..	..	X
14	Gaceta Judicial	..	..	..	X	..	..	..	..	..	..	..	..	.	..	..	..	..	X
15	Gaitán	X	..	..	..	..	..	..	..	..	..	..	..	..	..	..	..	..	X
16	La República	X	..	..	..	..	..	..	..	..	..	X	..	..	..	..	..	..	..
17	La Calle	X	..	..	..	..	..	..	..	..	..	..	X	..	..	..	..	.	..
18	La Gente	X	..	..	..	..	..	..	..	..	..	..	X	..	..	..	..	..	..
19	La Defensa Social	..	..	..	..	..	..	..	X	..	..	..	X	..	..	..	..	..	..
20	La Provincia	X	..	..	..	..	..	..	..	..	..	..	X	..	..	..	..	..	..
21	Llamarada	..	..	..	..	..	..	..	..	..	X	..	X	..	..	.	..	..	..
22	Magazine Graficarte	..	..	X	..	..	..	..	..	..	.	..	X	..	..	..	..	..	..
23	Noticias	..	..	..	..	..	..	..	..	..	X	..	X	..	..	..	..	..	..
24	Sucesos	X	..	..	..	..	..	..	..	..	..	..	X	..	..	..	..	..	..
25	Semanario	..	..	..	..	..	..	..	..	..	X	..	X	..	..	..	..	..	..
26	Sindicalismo Nacional	X	..	..	..	..	..	..	..	..	..	..	X	..	..	..	..	..	..
27	Servicio semanal de noticias católicas	..	..	..	..	..	..	..	X	..	..	..	X	..	..	..	..	..	..
28	Unificación	X	..	..	..	..	..	..	..	..	..	..	X	..	..	..	..	..	..
29	Voz de Alerta	..	..	..	..	..	..	..	..	..	X	..	X	..	..	..	..	..	..
30	Boletín anual de Información Estadística	..	..	..	..	..	..	..	..	..	X	..	..	..	..	..	..	X	..
31	Boletín Científico	..	..	..	X	..	..	..	..	..	..	..	..	..	X	..	..	..	..
32	Boletín Cultural y Bibliográfico	..	X	..	..	..	..	..	..	..	..	..	..	..	X	..	..	..	..
33	Boletín de Amigos U. J	..	..	..	..	..	..	..	..	..	X	..	..	..	X	..	..	..	..
34	Boletín de Fenalco	..	..	..	..	..	..	..	..	X	..	..	X	..	..	..	..	..	..
35	Boletín de Información	..	..	..	..	..	..	..	..	..	X	..	X	..	..	..	..	..	..
36	Boletín de la Cámara de Comercio	..	..	..	..	..	..	..	..	X	..	..	X	..	..	..	..	..	..
37	Boletín de Programas de la Emisora H. J. C. K	..	..	..	..	..	..	..	..	..	X	..	X	..	..	..	..	..	..
38	Boletín de Odontología	..	..	..	X	..	..	..	..	..	..	..	..	..	X	..	..	..	..
39	Boletín de Historia y Antigüedades	..	..	..	..	..	X	..	..	..	..	..	..	..	..	..	..	..	X
40	Boletín de Minas	..	..	..	X	..	..	..	..	..	..	..	..	..	..	..	..	..	X
41	Boletín de Programas de la T. V	..	..	..	..	..	..	X	..	..	..	..	..	..	X	..	..	..	..
42	Boletín de Divulgación	..	..	..	..	..	..	..	..	..	X	..	..	..	X	..	..	..	..
43	Boletín de Petróleos	..	..	..	..	..	..	..	..	..	X	..	..	..	..	..	..	..	X
44	Boletín de Estadística Cafetera	..	..	..	..	..	..	..	..	X	..	..	..	..	..	..	..	X	..
45	Boletín de Extensión	..	..	..	X	..	..	..	..	..	..	..	..	..	..	..	..	..	X
46	Boletín de la Academia de la Lengua	..	X	..	..	..	..	..	..	..	..	..	..	..	..	..	..	..	X
47	Boletín de Sociedades Anónimas	..	..	..	..	..	..	..	..	X	..	..	..	..	..	..	..	..	X
48	Boletín de Estadística de los Arroceros	..	..	..	..	..	..	..	..	..	X	..	..	..	..	..	..	..	X
49	Boletín de la Sociedad Geográfica de Colombia	..	..	..	X	..	..	..	..	..	..	..	..	..	..	..	..	..	X
50	Boletín de la Superintendencia Bancaria	..	..	..	..	..	..	..	..	..	X	..	..	..	X	..	..	..	..
51	Boletín de Divulgación del Instituto Algodonero	..	..	..	..	..	..	..	..	..	X	..	..	..	..	..	..	....	X
52	Boletín del Trabajo	X	..	..	..	..	..	..	..	..	..	X	..	..	..	..	..	..	..
53	Boletín del Instituto Caro y Cuervo	..	X	..	..	..	..	..	..	..	..	..	..	..	..	..	..	..	X
54	Boletín del Museo de Arte Colonial	..	..	..	..	..	..	X	..	..	..	..	..	..	..	..	..	..	X
55	Boletín Económico	..	..	..	..	..	..	..	..	X	..	..	..	..	..	..	..	..	X
56	Boletín Esso Noticias	X	..	..	..	..	..	..	..	..	..	..	..	X	..	..	..	..	..
57	Boletín Geológico	..	..	..	X	..	..	..	..	..	..	..	..	..	..	..	X	..	..
58	Boletín Mensual de Estadística	..	..	..	..	..	..	..	..	..	X	..	..	..	X	..	..	..	..
59	Boletín Oficial de la Provincia de Nuestra Señora de la Candelaria	..	..	..	..	..	..	..	X	..	..	..	..	..	..	X	..	..	..
60	Boletín Oficial de Aduanas	..	..	..	..	..	..	..	..	..	X	..	..	..	..	..	..	..	X
61	Boletín Portuario	..	..	..	..	..	..	..	..	..	X	X	..	..	..	..	..	..	..
62	Boletín Salesiano de Colombia	..	..	..	..	..	..	..	X	..	..	..	..	..	..	..	..	..	X
63	Boletín Técnico No. 1 y 2	..	..	..	X	..	..	..	..	..	..	..	..	..	..	..	..	..	X
64	Revista Aeronáutica	..	..	..	....	..	..	..	..	..	X	..	..	..	..	..	..	..	X
65	Revista Arroz	..	..	..	..	..	..	..	..	X	..	..	..	...	X	..	..	..	..

(Continúa)

PUBLICACIONES PERIODICAS

AÑO DE 1958

NUMERO DE ORDEN	NOMBRE DE LA PUBLICACION	DISCRIMINACION POR INDOLE										PERIODICIDAD							
		Noticias Información	Literaria	Deportiva	Científica	Gubernamental	Histórica	Artística	Religiosa	Económica	Otras	Diario	Semanal	Quincenal	Mensual	Bimestral	Trimestral	Anual	Indeterminada
66	Revista Agricultura Tropical	..	..	..	X	..	..	..	..	..	..	..	..	..	X	..	..	..	..
67	Revista Adán	..	..	..	..	..	..	..	..	..	X	..	..	..	X	..	..	..	..
68	Revista Acción Misional	..	..	..	..	..	..	..	X	..	..	..	..	..	..	..	..	..	X
69	Revista Acodal	..	..	..	X	..	..	..	..	..	..	..	..	..	..	..	..	..	X
70	Revista Altus Tradere	..	..	..	..	..	..	..	X	..	..	..	..	..	..	..	..	..	X
71	Revista Alemana	X	..	..	..	..	..	..	..	..	..	..	..	..	..	..	..	..	X
72	Revista Arquitectura y Arte	..	..	..	X	..	..	..	..	..	..	..	..	..	..	..	..	..	X
73	Revista Bolivariana	..	..	..	..	..	..	..	..	..	X	..	..	..	..	..	..	..	X
74	Revista Bogotá	..	..	..	..	..	..	..	..	..	X	..	..	..	X	..	..	..	..
75	Revista Bolívar	..	X	..	..	..	..	..	..	..	..	..	..	..	X	..	..	..	..
76	Revista Bancos y Bancarios de Colombia	..	..	..	..	..	..	..	..	X	..	..	..	..	..	X	..	..	..
77	Revista Compañía	..	..	..	..	..	..	..	..	..	X	..	.	..	..	..	..	..	X
78	Revista Circulación y Tránsito	..	..	..	..	..	..	..	..	..	X	..	..	..	..	..	..	..	X
79	Revista Colombiana de Antropología	..	..	..	X	..	..	..	..	..	..	..	..	..	..	..	..	..	X
80	Revista Colombo-Italiana	..	..	..	..	..	..	..	..	..	X	..	..	..	..	..	..	..	X
81	Revista Cromos	X	..	..	..	.	.	..	..	..	..	..	X	..	..	..	..	..	..
82	Revista Cumbre	..	..	..	..	..	..	X	..	..	..	..	..	..	X	..	..	..	..
83	Revista Ciencias Biológicas	..	..	..	X	..	..	..	..	..	..	..	..	..	..	..	..	..	X
84	Revista Calzado	..	..	..	..	..	..	..	..	..	X	..	..	..	..	..	..	..	X
85	Revista Crónica de Holanda	X	..	..	..	..	..	..	..	..	..	..	..	..	..	..	..	..	X
86	Revista Colombia y la Cruz Roja	X	..	..	..	..	..	..	..	..	..	..	..	..	..	..	..	..	X
87	Revista Cafetera	..	..	..	X	..	..	..	..	..	..	..	..	..	..	..	X	..	..
88	Revista Caldasia	..	..	..	X	..	..	..	..	..	..	..	..	..	..	..	..	..	X
89	Revista Colombiana de Pediatría y Puericultura	..	..	..	X	..	..	..	..	..	..	..	..	..	..	..	..	..	X
90	Revista de Francia	..	..	..	..	..	..	X	..	..	..	..	..	..	..	X	..	..	..
91	Revista de Cancerología	..	..	..	X	..	..	..	..	..	..	..	..	..	..	..	..	..	..
92	Revista de Higiene y Salubridad	..	..	..	X	..	..	..	.	..	..	..	..	..	..	..	..	..	X
93	Revista de la Familia Cristiana	..	..	..	..	..	..	..	X	..	..	..	..	..	X	..	..	..	X
94	Revista de Misiones	..	..	..	..	..	..	..	X	..	..	..	..	..	X	..	..	..	..
95	Revista de la Universidad Libre	..	..	..	X	..	..	..	..	..	..	..	..	..	..	..	..	..	X
96	Revista de la Universidad Nacional	..	..	..	..	..	..	..	..	..	X	..	..	..	..	..	..	..	X
97	Revista de las Fuerzas de Policía	..	..	..	..	..	X	..	..	..	..	..	..	..	..	..	..	..	X
98	Revista de Ingeniería y Arquitectura	..	..	..	X	..	..	..	..	..	..	..	..	..	..	..	..	..	X
99	Revista de Petróleos	..	..	..	X	..	..	..	..	..	..	..	..	..	..	..	..	..	X
100	Revista de la Academia Colombiana de Ciencias Exactas	..	..	..	X	..	..	..	..	..	..	..	..	..	..	..	..	..	X
101	Revista de la Facultad de Medicina y Veterinaria Zootécnica	..	..	..	X	..	..	..	..	..	..	..	..	..	..	..	..	..	X
102	Revista de la Superintendencia de Sociedades Anónimas	..	..	..	..	..	..	..	..	X	..	..	..	..	...	..	..	..	X
103	Revista del Banco de la República	..	..	..	..	..	..	..	..	X	..	..	..	..	X	..	..	..	..
104	Revista del Petróleo	..	..	..	X	..	..	..	..	..	..	..	..	..	X	..	..	..	..
105	Revista del Voto Nacional	..	..	..	..	..	..	..	X	..	..	..	..	..	X	..	..	..	..
106	Revista del Santísimo Rosario	..	..	..	..	..	..	..	X	..	..	..	..	..	..	..	..	..	X
107	Revista del Colegio Mayor de Nuestra Señora del Rosario	..	..	..	..	..	..	..	..	.	X	..	..	..	..	..	..	..	X
108	Revista Don Bosco	..	..	..	..	..	..	..	X	..	..	..	..	..	..	..	..	..	X
109	Revista Documentos Políticos	..	..	..	..	..	..	..	..	..	X	..	..	..	..	..	..	..	X
110	Revista Derechos del Trabajo	..	..	..	X	..	..	..	..	..	..	..	..	..	..	..	..	..	X
111	Revista El Sembrador	..	..	..	..	..	..	..	X	..	..	..	..	.	..	..	..	..	X
112	Revista Espirales	..	X	..	..	..	..	..	.	..	..	..	..	..	..	..	..	..	X
113	Revista El Contador Público	..	..	..	..	..	..	..	..	X	..	..	..	..	..	..	..	..	X
114	Revista Economía y Estadística	..	..	..	X	.	..	..	..	..	..	..	..	..	..	..	..	..	X
115	Revista Estampa	X	..	..	..	..	..	..	..	..	..	..	X	..	..	..	..	..	..
116	Revista El Mensajero del Corazón de Jesús	..	.	..	..	..	..	..	X	..	..	..	..	..	X	..	..	..	..
117	Revista El Valle	..	..	..	..	..	..	..	..	..	X	..	..	..	X	..	..	..	..
118	Revista Economía Colombiana	..	..	..	..	.	..	..	..	X	..	..	..	..	X	..	..	..	..
119	Revista El Heraldo Bautista	..	..	..	..	..	..	..	X	..	..	..	..	..	..	..	..	..	X
120	Revista El Campesino	X	..	..	..	..	..	..	..	..	..	..	X	..	..	..	..	..	..
121	Revista Facultad de Medicina, U. N.	..	..	..	X	..	..	..	..	..	..	..	..	..	X	..	..	..	..
122	Revista Heraldo Médico	..	..	..	X	..	..	..	..	..	..	..	..	..	..	..	..	.	X
123	Revista Holstein Colombiano	..	..	..	..	..	..	..	..	X	..	..	..	..	..	..	..	..	X
124	Revista Hacia La Luz	..	..	..	..	..	..	..	..	..	X	..	..	..	..	..	..	..	X
125	Revista Información Estadística	..	..	..	..	..	..	..	..	..	X	..	..	..	..	..	..	..	X
126	Revista Indice Cultural	..	X	..	..	..	..	..	..	..	..	..	..	..	X	..	..	..	..
127	Revista Industria Colombiana	..	..	..	..	..	..	..	..	X	..	..	..	..	X	..	..	..	..
128	Revista Informe Mensual Financiero	..	..	..	..	..	..	..	..	X	..	..	..	..	X	..	..	..	..
129	Revista Informe Estadístico. Sueldos	..	..	..	X	..	..	..	..	..	..	..	..	..	..	..	..	..	X
130	Revista Interamericana de Educación	..	..	..	..	..	..	..	..	..	X	..	..	..	..	..	..	..	X

(Continúa)

PUBLICACIONES PERIODICAS

AÑO DE 1958

(Conclusión)

NUMERO DE ORDEN	NOMBRE DE LA PUBLICACION	DISCRIMINACION POR INDOLE										PERIODICIDAD							
		Noticias Información	Literaria	Deportiva	Científica	Gubernamental	Histórica	Artística	Religiosa	Económica	Otras	Diario	Semanal	Quincenal	Mensual	Bimestral	Trimestral	Anual	Indeterminada
131	Revista Instantáneas Médicas de Colombia y El Mundo	...	...	...	X	...	...	...	...	...	...	...	...	...	...	...	...	...	X
132	Revista Javeriana	...	...	...	...	...	...	...	...	...	X	...	...	...	X	...	...	...	...
133	Revista Japón	X	...	...	...	...	...	...	...	...	...	...	...	...	X	...	...	...	...
134	Revista La Meta	...	...	X	...	...	...	...	...	...	...	...	X	...	...	...	...	...	...
135	Revista La Fija	...	...	X	...	...	...	...	...	...	...	...	X	...	...	...	...	...	...
136	Revista Lámpara	...	...	...	...	...	...	...	...	...	X	...	...	...	...	...	...	...	X
137	Revista Lara	...	X	...	...	...	...	...	...	...	...	...	...	...	X	...	...	...	...
138	Revista Lubricación de Bogotá	...	...	...	...	...	...	...	...	...	X	...	...	...	...	...	...	...	X
139	Revista Matemáticas Elementales	...	...	...	X	...	...	...	...	...	...	...	...	...	...	...	...	...	X
140	Revista Mito	...	X	...	...	...	...	...	...	...	...	...	...	...	...	...	...	...	X
141	Revista Mutigia y Lozanía	...	...	...	X	...	...	...	...	...	...	...	...	...	...	...	...	...	X
142	Revista Mariana	...	...	...	...	...	...	...	X	...	...	...	...	...	X	...	...	...	...
143	Revista Menorach	...	...	...	...	...	...	...	...	...	X	...	...	...	X	...	...	...	...
144	Revista Médica	...	...	...	...	...	...	...	...	...	X	...	...	...	...	...	...	...	X
145	Revista Medicina y Cirugía	...	...	...	X	...	...	...	...	...	...	...	...	...	...	...	...	...	X
146	Revista Militar	...	...	...	...	...	...	...	...	...	X	...	...	...	...	...	...	...	X
147	Revista Medicina y Ciencias Afines	...	...	...	X	...	...	...	...	...	...	...	...	...	...	...	...	...	X
148	Revista Nacional de Agricultura	...	...	...	X	...	...	...	...	...	...	...	...	...	X	...	...	...	...
149	Revista Noticias Esso	X	...	...	...	...	...	...	...	...	...	...	...	...	...	...	...	...	X
150	Revista Negocio, Banca, Industria y Comercio	X	...	...	...	...	...	...	...	...	...	...	...	...	...	...	...	...	X
151	Revista Semana	X	...	...	...	...	...	...	...	...	...	...	X	...	...	...	...	...	...
152	Revista Oriente	...	...	...	...	...	...	...	...	...	X	...	...	...	X	...	...	...	...
153	Revista Pombo	...	X	...	...	...	...	...	...	...	...	...	...	...	...	...	...	...	X
154	Revista Proa	...	...	...	...	...	...	...	...	...	X	...	...	...	X	...	...	...	...
155	Revista Salud y Vida	...	...	...	...	...	...	...	...	...	X	...	...	...	X	...	...	...	...
156	Revista Si Quieres	...	...	...	...	...	...	...	X	...	...	...	...	...	X	...	...	...	...
157	Revista Pres-Ciencia	...	...	...	...	...	...	...	X	...	...	...	...	...	X	...	...	...	...
158	Revista Selección Poética	...	X	...	...	...	...	...	...	...	...	...	...	...	X	...	...	...	...
159	Revista Unidia	...	...	...	X	...	...	...	...	...	...	...	...	...	X	...	...	...	...
160	Revista Régimen Impuestos y Laboral	...	...	...	X	...	...	...	...	...	...	...	...	...	X	...	...	...	...
161	Revista del Mundo Médico	...	...	...	X	...	...	...	...	...	...	...	...	...	...	...	...	...	X
162	Revista Prometeo	...	X	...	...	...	...	...	...	...	...	...	...	...	...	...	...	...	X
163	Revista Protección y Salubridad	...	...	...	...	...	...	...	...	X	...	...	...	...	...	...	...	...	X
164	Revista Psicología	...	...	...	X	...	...	...	...	...	...	...	...	...	...	...	...	...	X
165	Revista Testimonio	...	...	...	...	...	...	...	X	...	...	...	...	...	...	...	...	...	X
166	Revista Universitas Javeriana	...	X	...	...	...	...	...	...	...	...	...	...	...	...	...	...	...	X
167	Revista Vinculo Shell	...	...	...	...	...	...	...	...	...	X	...	...	...	...	...	...	...	X
168	Revista Obstetricia y Ginecología	...	...	...	X	...	...	...	...	...	...	...	...	...	...	...	...	...	X
169	Revista Philips en Colombia	X	...	...	...	...	...	...	...	...	...	...	...	...	...	...	...	...	X
170	Revista Regina Mundi	X	...	...	...	...	...	...	...	...	...	...	...	...	...	...	...	...	X
171	Revista Repertorio y Cirugía del Hospital San José	...	...	...	X	...	...	...	...	...	...	...	...	...	...	...	...	...	X
172	Revista San Juan de Dios	...	...	...	...	...	...	...	...	...	X	...	...	...	...	...	...	...	X
173	Revista Studium	...	X	...	...	...	...	...	...	...	...	...	...	...	...	...	X	...	...
174	Anales del Congreso	...	...	...	...	X	...	...	...	...	...	X	...	...	...	...	...	...	...
175	Anales del Concejo de Bogotá, D. E.	...	...	...	...	X	...	...	...	...	...	...	X	...	...	...	...	...	...
176	Anales de la Santa Infancia	...	...	...	...	...	...	...	X	...	...	...	...	...	X	...	...	...	...
177	Anales de la Sociedad de Biología	...	...	...	X	...	...	...	...	...	...	...	...	...	...	...	...	...	X
178	Anales Neuro-Psiquiátricos	...	...	...	X	...	...	...	...	...	...	...	...	...	...	...	...	...	X
179	Anuario General de Estadística	...	...	...	...	...	...	...	...	...	X	...	...	...	...	...	...	X	...
180	Anuario Estadístico de Bogotá, D. E.	...	...	...	...	...	...	...	...	...	X	...	...	...	...	...	...	X	...
181	Compañía	...	...	...	...	...	...	...	...	...	X	...	...	X	...	...	...	...	...
182	Departamento del Pacífico	X	...	...	...	...	...	...	...	...	...	...	X	...	...	...	...	...	...
183	Distribuidor Esso	X	...	...	...	...	...	...	...	...	...	...	...	...	X	...	...	...	...
184	El Financiero	...	...	...	X	...	...	...	...	...	...	...	...	...	...	...	...	...	X
185	Fuego	X	...	...	...	...	...	...	...	...	...	...	...	X	...	...	...	...	...
186	Informe del Superintendente Bancario	...	...	...	...	...	...	...	...	...	X	...	...	...	...	...	...	X	...
187	Legislación Económica	...	...	...	...	...	...	...	...	X	...	...	...	X	...	...	...	...	...
188	Mundo Femenino	...	...	...	...	...	...	...	...	...	X	...	...	...	X	...	...	...	...
189	Noticias de Colombia	X	...	...	...	...	...	...	...	...	...	...	...	...	X	...	...	...	...
190	Orientación Doméstica	...	...	...	...	...	...	...	...	...	X	...	...	...	...	...	...	...	X
191	Record	...	...	...	...	...	...	...	...	...	X	...	...	...	X	...	...	...	...
192	Servicio Arancel de Aduanas	...	...	...	...	...	...	...	...	...	X	...	...	...	X	...	...	...	...
193	Voces del Cauca	...	...	...	...	...	...	...	...	...	X	...	X	...	...	...	...	...	...
	Total	34	13	3	44	4	2	4	20	16	53	10	29	5	47	3	3	5	91

ESPECTACULOS PUBLICOS

MOVIMIENTO GENERAL POR MESES — AÑO DE 1958

EDIFICIOS LOCALES DESTINADOS A:	Funcionaron	Número de espectáculos	Número de espectadores	PRODUCTO Neto $	Fondo de pobres $	Impuesto municipal $	Defensa nacional $	TOTAL $	PROMEDIO ESPECTADORES Por espectáculo	Por local	Producto por local $
ENERO											
Cinematógrafo	68	5.986	1'237.471	1'455.183 65	156.667 26	.... ..	139.178 25	1'751.029 16	207	18.198	25.750 42
Teatro (Drama y Comedia).	1	17	5.656	35.375 28	1.993 72	.... ..	....	37.369 00	332	5.656	37.369 00
Teatro (Variedades), ..	1	2	339	222 27	22 22	.... ..	20 41	264 90	169	339	264 90
Corridas de toros	1	4	37.451	165.493 33	16.794 23	.... ..	13.330 84	195 618 40	9.363	37.451	195.618 40
Carreras de caballos....	1	4	23.510	28.225 33	....	.... ..	2.639 17	30.864 50	5.877	23.510	30.864 50
Foot-Ball	1	3	25.742	58.922 00	... .	. ..	....	58.922 00	8.581	25.742	58.922 00
Galleras	1	39	3.216	3.878 02	415 28	820 26	416 28	5.529 84	82	3.216	5.529 84
Atracciones mecánicas..	1	4	30.903	2.687 37	268 75	.... ..	136 51	3.092 63	7.725	30.903	3.092 63
Total	75	6.059	1'364.288	1'749.987 25	176.161 46	820 26	155.721 46	2'082.690 43	225	18.190	27.769 20
FEBRERO											
Cinematógrafo	69	5.411	1'112.477	1'349.657 73	137.265 86	... ..	125.333 23	1'612.256 82	208	16.123	23.366 04
Teatro (Drama y Comedia)	1	57	23.863	109.868 62	6.228 17	... ..	....	116.096 79	419	23.863	116.096 79
Teatro (Variedades)....	1	4	248	146 64	14 64	.... ..	13 07	174 35	62	248	174 35
Corridas de toros... ...	1	3	40.126	578.586 31	29.445 10	.... ..	57.915 70	665.947 11	13.375	40.126	665.947 11
Carreras de caballos....	1	4	26.655	32.003 85	....	.... ..	2.992 15	34.996 00	6.664	26.655	34.996 00
Foot-Ball ....., ...	1	3	18.238	46.167 00	... .	.... ..	....	46.167 00	6.079	18.238	46.167 00
Galleras, ...	1	22	3.325	5.000 20	519 02	519 02	519 02	6.557 26	151	3.325	6.557 26
Atracciones mecánicas,.	1	5	17.023	1.480 35	148 05	... ..	73 18	1.701 58	3.404	17.023	1.701 58
Total	76	5.512	1'241.955	2'122.910 70	173.620 84	519 02	186.846 35	2'483.896 91	225	16.341	32.682 85
MARZO											
Cinematógrafo	67	6.121	1'384.744	1'706.545 63	173.507 59	.... ..	159.748 68	2'039.801 90	226	20.667	30.444 80
Teatro (Drama y Comedia)	1	20	9.826	36.211 40	1.995 00	.... ..	....	38.206 40	491	9.826	38.206 40
Teatro (Variedades) ...	1	1	236	133 57	13 35	.... ..	11 74	158 66	236	236	158 66
Conciertos	1	3	1.847	39.616 87	2.253 93	.... ..	....	41.870 80	615	1.847	41.870 80
Recitales	1	3	1.443	30.277 56	1.553 64	.... ..	.. .. ..	31.831 20	481	1.443	31.831 20
Corridas de toros.....	1	2	23.498	317.426 33	16.205 08	... ..	31.875 07	365.506 48	11.749	23.498	365.506 48
Carreras de caballos ...	1	5	30.175	38.919 30	....	.... ..	3.638 70	42.558 00	6.035	30.175	42.558 00
Foot-Ball.	1	5	39.767	131 375 00	....	.... ..	....	131.375 00	7.953	39.767	131.375 00
Galleras.....	1	21	3.540	5.007 79	548 79	558 49	548 79	6.663 86	147	3.540	6.663 86
Atracciones mecánicas..	1	5	19.664	1.729 06	172 92	.... ..	84 06	1.986 04	3.933	19.664	1.986 04
Total	76	6.189	1'514.740	2'307.242 51	196.250 30	558 49	195.907 04	2'699.958 34	245	19.931	35.525 76
ABRIL											
Cinematógrafo	69	5.350	1'098.900	1'351.089 13	132.559 77	.... ..	122.255 71	1'605.904 61	205	15.926	23.273 97
Teatro (Drama y Comedia)	1	5	1.426	1.287 12	128 69	.... ..	....	1.415 81	285	1.426	1.415 81
Conciertos	1	3	1.829	8.758 11	634 59	.. . ..	....	9.392 70	610	1.829	9.392 70
Recitales	1	9	3.427	24.527 56	1.781 44	. ..	....	26.309 00	381	3.427	26.309 00
Corridas de toros... ...	1	1	490	953 34	136 83	.... ..	134 17	1.224 34	490	490	1.224 34
Carreras de caballos....	1	4	23.500	29.160 66	....	.... ..	2.726 34	31.887 00	5.875	23.500	31.887 00
Foot-Ball	1	4	19.656	48.890 00	....	.... ..	....	48 890 00	4.914	19.656	48.890 00
Galleras.....,.	1	21	3.315	4.650 09	513 01	632 40	513 01	6.308 51	158	3.315	6.308 51
Atracciones mecánicas..	1	4	42.422	3.688 92	368 89	.... ..	181 36	4.239 17	10.605	42.422	4.239 17
Total	77	5.401	1'194.965	1'473.004 93	136.123 22	632 40	125.810 59	1'735.571 14	221	15.519	22.539 88
MAYO											
Cinematógrafo	69	6.152	1'244.147	1'601.961 98	157.060 32	.... ..	160.825 60	1'919 847 90	202	18.031	27.823 88
Teatro (Variedades) .	1	3	681	1.056 31	125 63	.. . ..	....	1.181 94	227	681	1.181 94
Ballet	1	8	5.374	72.877 08	4.275 92	... ..	....	77.153 00	671	5.374	77.153 00
Conciertos	1	3	1.826	38.494 24	2.330 26	... ..	... .	40.824 50	609	1.826	40.824 50
Carreras de caballos ...	1	3	18.132	22.264 87	....	.... ..	2.081 63	24.346 50	6.044	18.132	24.346 50
Foot-Ball.....	1	4	24.264	45.089 00	....	.... ..	....	45.089 00	6.066	24.264	45.089 00
Galleras	1	32	4.404	6.509 35	665 55	617 40	665 55	8.457 85	138	4.404	8.457 85
Atracciones mecánicas..	1	4	52.627	4.576 41	457 65	.... ..	224 97	5.259 03	13.157	52.627	5.259 03
Total	76	6.200	1'351.455	1'792.829 24	164.915 33	617 40	163.797 75	2'122.159 72	218	17.782	27.923 15

ESPECTACULOS PUBLICOS

MOVIMIENTO GENERAL POR MESES — AÑO DE 1958

EDIFICIOS LOCALES DESTINADOS A:	Funcionaron	Número de espectáculos	Número de espectadores	PRODUCTO Neto $	Fondo de pobres $	Impuesto municipal $	Defensa nacional $	TOTAL	PROMEDIOS ESPECTADORES Por espectáculo	Por local	Producto por local $
JUNIO											
Cinematógrafo	68	6.207	1'289.898	1'508.011 88	152.535 01	... ..	145.538 27	1'806.085 16	208	18.969	26.560 07
Teatro (Drama y Comedia)	1	18	4.283	28.236 78	1.909 41	.... ..	....	30.146 19	238	4.283	30.146 19
Teatro (Variedades)	1	6	324	1.237 35	179 77	.... ..	....	1.417 12	54	324	1.417 12
Ballet	1	4	1.787	17.681 86	1.770 10	.... ..	....	19.451 96	447	1.787	19.451 96
Conciertos	1	3	1.211	8.833 71	551 59	.... ..	....	9.385 30	404	1.211	9.385 30
Recitales	1	5	1.421	7.230 45	522 55	.... ..	....	7.753 00	284	1.421	7.753 00
Corridas de toros	1	3	14.508	38.227 39	4.105 18	... ..	3.997 21	46.329 78	4.836	14.508	46.329 78
Carreras de caballos	1	5	29.548	36.537 47	....	... ..	3.416 03	39.953 50	5.910	29.548	39.953 50
Foot-Ball	1	7	44.631	83.601 00	... . ..	.... ..	....	83.601 00	6.376	44.631	83.601 00
Galleras	2	67	9.369	13.809 91	1.489 69	782 82	1.466 92	17.549 34	140	4.684	8.774 67
Atracciones mecánicas	1	5	23.415	2.018 33	201 74	.... ..	100 11	2.320 18	4.683	23.415	2.320 18
Total	79	6.330	1'420.395	1'745.426 13	163.265 04	782 82	154.518 54	2'063.992 53	224	17.980	26.126 4
JULIO											
Cinematógrafo	68	6.272	1'160.842	1'365.576 67	138.679 50	.... ..	135.824 42	1'640.080 59	185	17.071	24.118 83
Teatro (Drama y Comedia)	1	52	11.507	46.049 27	2.924 53	.... ..	....	48.973 80	221	11.507	48.973 80
Teatro (Variedades)	1	9	3.759	17.423 80	1.043 40	.... ..	....	18.467 20	417	3.759	18.467 20
Recitales	1	2	346	2.365 71	131 69	.... ..	....	2.497 40	173	346	2.497 40
Carreras de caballos	1	4	22.437	27.491 70	....	.. ..	2.570 30	30.062 00	5.609	22.437	30.062 00
Foot-Ball	1	4	30.954	60.358 00	....	.... ..	....	60.358 00	7.738	30.954	60.358 00
Galleras	2	15	2.558	4.895 39	489 97	624 19	489 97	6.499 52	170	1.279	3.249 76
Atracciones mecánicas	1	27	16.452	1.430 65	143 08	... ..	70 29	1.644 02	609	16.452	1.644 02
Total	76	6.385	1'248.855	1'525.591 19	143.412 17	624 19	138.954 98	1'808.582 53	195	16.432	23.797 13
AGOSTO											
Cinematógrafo	69	6.398	1'463.476	1'654.888 39	167.188 53	....	159.152 26	1'981.229 18	229	21.210	28.713 46
Teatro (Drama y Comedia)	2	41	8.130	43.316 09	2.898 83	....	....	46.214 92	198	4.065	23.107 46
Teatro (Variedades)	1	2	1.091	1.549 40	154 94	. ... ..	110 48	1.814 82	545	1.091	1.814 82
Ballet	1	1	568	13.004 75	720 75	.... ..	....	13.725 50	568	568	13.725 50
Conciertos	2	3	2.931	33.036 56	2.195 83	. ... ..	....	35.232 39	977	1.465	17.616 19
Corridas de toros	1	3	18.058	47.128 81	4.891 31	....	4.785 74	56.805 86	6.019	18.058	56.805 86
Carreras de caballos	1	5	35.280	44.792 68	....	....	4.187 82	48.980 50	7.056	35.280	48.980 50
Foot-Ball	1	6	29.867	57.035 00	....	. ... ..	.. .. ..	57.035 00	4.977	29.867	57.035 00
Galleras	1	16	3.103	5.824 73	557 48	516 96	557 48	7.456 65	194	3.103	7.456 65
Atracciones mecánicas	1	5	25.118	1.598 92	159 89	....	78 99	1.837 80	5.024	25.118	1.837 80
Total	80	6.480	1'587.622	1'902.175 33	178.767 56	516 96	168.872 77	2'250.332 62	245	19.845	28.129 15
SEPTIEMBRE											
Cinematógrafo	69	5.929	1'118.343	1'296.763 19	130.863 36	....	125.132 26	1'552.758 81	189	16.208	22.503 75
Teatro (Drama y Comedia)	1	33	10.775	83.648 37	4.661 63	... . ..	....	88.310 00	326	10.775	88.310 00
Teatro (Variedades)	2	82	47.696	188.521 70	18.241 40	.... ..	....	206.763 10	582	23.848	103.381 55
Carreras de caballos	1	4	23.246	29.054 09	....	....	2.716 41	31.770 50	5.811	23.246	31.770 50
Foot-Ball	1	4	38.477	73.137 00	....	... .	... .	73.137 00	9.619	38.477	73.137 00
Galleras	2	17	2.378	4.319 43	449 33	518 45	449 33	5.736 54	140	1.189	2.868 27
Atracciones mecánicas	1	4	15.572	1.369 80	136 98	....	67 33	1.574 11	3.893	15.572	1.574 11
Total	77	6.073	1'256.487	1'676.813 58	154.352 70	518 45	128.365 33	1'960.050 06	207	16.318	25.455 19
OCTUBRE											
Cinematógrafo	67	5.801	1'196.554	1'436.266 90	141.949 45	... . ..	139.203 18	1'720.419 53	206	17.859	25.677 90
Teatro (Drama y Comedia)	1	70	42.911	132.088 24	13.403 97	.... ..	....	145.442 21	613	42.911	145.442 21
Teatro (Variedades)	2	22	2.676	6.172 40	374 70	....	....	6.547 10	121	1.338	3.273 55
Ballet	1	3	588	2.113 33	117 17	....	... .	2.230 50	196	588	2.230 50
Conciertos	1	7	3.368	35.105 22	2.006 43	....	....	37.111 65	481	3.368	37.111 65
Carreras de caballos	1	4	23.986	32.268 13	.... ..	....	3.016 87	35.285 00	5.996	23.986	35.285 00
Foot-Ball	1	4	11.001	34.099 00	....	....	....	34.099 00	2.750	11.001	34.099 00
Galleras	2	18	2.008	3.751 11	376 39	444 94	376 39	4.948 83	111	1.004	2.474 41
Atracciones mecánicas	1	5	2.741	238 36	23 84	. ... ..	11 72	273 92	548	2.741	273 92
Total	77	5.934	1'285.833	1'682.052 69	161.251 95	444 94	142.608 16	1'986.357 74	217	16.699	25.796 85

ESPECTACULOS PUBLICOS

MOVIMIENTO GENERAL POR MESES — AÑO DE 1958

EDIFICIOS LOCALES DESTINADOS A:	Funcionaron	Número de espectáculos	Número de espectadores	PRODUCTO Neto $	Fondo de pobres $	Impuesto municipal $	Defensa nacional $	TOTAL	PROMEDIO ESPECTADORES Por espectáculo	Por local	Producto por local $
NOVIEMBRE											
Cinematógrafo	68	6.019	1'324.343	1'574.411 60	159.705 18	.... ..	153.163 16	1'887.279 94	220	19.476	27.754 11
Teatro (Drama y Comedia)	1	98	50.917	129.963 42	10.223 05	... ..	....	140.186 47	519	50.917	140.186 47
Ballet	1	11	3.465	10 319 95	600 30	.... ..	....	10.920 25	315	3.465	10.920 25
Conciertos	1	4	2.110	11.118 46	640 54	.. ..	....	11.759 00	527	2.110	11.759 00
Recitales	1	1	138	2.453 33	191 42	.... ..	....	2.644 75	138	138	2.644 75
Corridas de Toros	1	1	13.285	180.386 71	18.387 16	.... ..	17.882 10	216.655 97	13.285	13.285	216.655 97
Carreras de Caballos	1	5	33.821	53.871 21	... .	... ..	4.403 29	58.274 50	6.764	33.821	58.274 50
Foot-Ball	1	5	34.928	69.858 00	....	... ..	... .	69.858 00	6.986	34.928	69.858 00
Galleras	2	22	2.287	4.201 12	422 98	422 98	407 39	5.454 47	104	1.143	2.727 23
Total	77	6.166	1'465.294	2'036.583 80	190.170 63	422 98	175.855 94	2'403 033 35	238	19.030	31.208 22
DICIEMBRE											
Cinematógrafo	68	6.255	1'113.840	1'325.610 01	133.551 65	... ..	128.440 42	1'587.602 08	178	16.380	23.347 08
Teatro (Drama y Comedia)	1	4	554	2.520 95	125 80	.... ..	.... ..	2 646 75	138	554	2.646 75
Teatro (Variedades)	1	9	236	133 57	13 35	.... ..	11 74	158 66	26	236	158 66
Ballet	1	1	322	238 65	0 50	... ..	.. .. ..	239 15	322	322	239 15
Conciertos	1	1	610	2.030 28	106 77	.... ..	....	2.137 05	610	610	2.137 05
Recitales	1	1	330	1.420 96	71 04	. . .	. ... ..	1.492 00	330	330	1.492 00
Corridas de Toros	1	2	16.064	177.100 37	18.421 82	.. ..	17.925 92	213.448 11	8.032	16.064	213.448 11
Carreras de Caballos	1	4	24.101	34.759 37	....	... ..	3.211 63	37.971 00	6.025	24.101	37 971 00
Foot-Ball	1	3	27.397	52.779 00	....	.... ..	....	52.779 00	9.132	27.397	52.779 00
Galleras	2	25	2.247	4.095 74	413 68	356 61	413 68	5.279 71	89	1.123	2.639 85
Atracciones Mecánicas	1	9	10.185	885 69	88 57	... ..	43 54	1.017 80	1.131	10.185	1.017 80
Total	79	6.314	1'195.886	1'601.574 59	152.793 18	356 61	150 046 93	1'904.771 31	189	15.138	24.111 02
RESUMEN DEL AÑO DE 1958											
Cinematógrafo	68	71.904	14'745.035	17'625 966 76	1'784 533 48	.... ..	1'693.795 44	21'104.295 68	205	216.839	310.357 20
Teatro (Drama y Comedia)	1	415	169.848	618.515 54	46.492 80	.... ..	.....	695.008 34	409	169.848	695.008 34
Teatro (Variedades)	1	140	57.286	216.597 01	20.183 40	.... ..	167 44	236 947 85	409	57.286	236.947 85
Ballet	1	28	12.104	116.235 62	7 484 74	.... ..	....	123.720 36	432	12.104	123.720 36
Conciertos	1	27	15.732	176 993 45	10.719 94	... ..	....	787.713 39	583	15.732	187.713 39
Recitales	1	21	7.105	62.275 57	4.251 78	.. . ..	....	72 527 35	338	7.105	72.527 35
Corridas de Toros	1	19	163.480	1'505.302 59	108.386 71	.... ..	147.846 75	1'761.536 05	8 604	163.480	1'761.536 05
Carreras de Caballos	1	51	314.391	409.348 66	....	.. ..	37.600 34	446.949 00	6.164	314.391	446.949 00
Foot-Ball	1	52	344.922	761.310 00	.. ..	.... ..	..... .	761.310 00	6.633	344.922	761.310 00
Galleras	2	318	41.750	65.942 88	6.861 17	6.814 52	6.833 81	86.442 38	131	20.875	43.221 19
Atracciones Mecánicas	1	77	256.122	21.703 86	2.170 36	... ..	1.072 06	24.946 28	3.326	256.122	24 946 28
Total	79	73.052	16'127.775	21'616.191 94	1'991.084 38	6.814 52	1'887.305 84	25'501.396 68	221	204.149	322.804 40
RESUMEN GENERAL — AÑOS 1943 — 1958											
Total general año de 1943	45	27.694	6'033.717	2'141.103 44	213.447 34	99.570 49	168.763 76	2'622.885 03	218	184.089	58.286 33
Total general año de 1944	44	32.004	6'992.445	2'877.833 46	286.488 80	171.038 66	233.083 59	3'568.444 51	218	158.919	81.101 01
Total general año de 1945	39	34.800	7'918.972	3'751.514 01	360.873 66	71.980 84	284.960 04	4'469.328 58	227	203.050	114.598 16
Total general año de 1946	45	37.721	8'675.825	5'147.078 13	491.369 16	49.897 26	396.415 74	6'084.760 29	229	192.796	135.216 89
Total general año de 1947	57	40.111	9'262.537	5'860.503 12	548.440 27	43.023 56	441.345 60	6'893.312 55	230	197.075	120.935 30
Total general año de 1948	54	44.763	10'236.636	7'500.667 23	660.201 92	29.101 15	578.702 45	8'768.672 75	228	189.567	162.382 82
Total general año de 1949	64	51.590	10'316.087	8'690.335 70	733.895 72	37.096 79	649.275 32	10'110.603 53	200	161.188	157.978 10
Total general año de 1950	66	56.078	10'286.216	10'576.156 61	811.814 73	1.424 02	690 876 52	12'083.271 88	183	155.851	183.079 80
Total general año de 1951	69	61.506	10'174.135	10'769.728 87	879 735 82	3.736 73	777.750 39	12'430.951 81	165	147.451	180.158 72
Total general año de 1952	70	59.937	11'089.013	11'032.828 76	935.475 14	5.909 98	828.984 06	12'803.197 94	185	158.414	182.902 83
Total general año de 1953	70	60 759	12'105.817	11'313.703 77	1'015.985 74	7.324 23	928.548 06	13'265.561 80	199	172.940	189.508 02
Total general año de 1954	68	61.940	12'813.382	11'967.961 92	1'131.368 20	4.505 12	969.927 80	14'073.763 04	207	188.432	206.967 10
Total general año de 1955	72	63.722	13'756.060	13'219.539 77	1'268.445 80	2.308 74	1'119.725 82	15'610.020 13	215	191.056	216.805 80
Total general año de 1956	73	66.748	14'658.280	14'715.681 41	1'372.462 76	3.248 47	1'238.041 57	17'329.434 21	219	200.798	237.389 50
Total general año de 1957	78	69.051	15'307.581	18'108.171 17	1'644.127 12	5.299 09	1'517.035 96	21'274.633 34	221	196.251	272.751 70
Total general año de 1958	79	73.052	16'127.775	21'616.191 94	1'991.084 38	6.814 52	1'887.305 84	25'501.396 68	221	204.149	322.804 40

CLASIFICACION POR ESPECTACULO

AÑO DE 1958

MESES	Número de espectáculos	NUMERO DE ESPECTADORES			PRODUCTO				
		Luneta y palcos	Galería	TOTAL	Neto $	Fondo de pobres $	Impuesto municipal $	Defensa nacional $	TOTAL $
CINEMATOGRAFO									
Enero	5.986	1'237.471	.....	1'237.471	1'455.183 65	156.667 26	.....	139.178 25	1'751.029 16
Febrero	5.414	1'112.477	.....	1'112.477	1'349.657 73	137.265 86	.....	125.333 23	1'612.256 82
Marzo	6.121	1'384.744	.....	1'384.744	1'706.545 63	173.507 59	.....	159.748 68	2'039.801 90
Abril	5.350	1'098.900	.....	1'098.900	1'351.089 13	132.559 77	.....	122.255 71	1'605.904 61
Mayo	6.152	1'244.147	.....	1'244.147	1'601.961 98	157.060 32	.....	160.825 60	1'919.847 90
Junio	6.207	1'289.898	.....	1'289.898	1'508.011 88	152.535 01	.....	145.538 27	1'806.085 16
Julio	6.272	1'160.842	.....	1'160.842	1'365.576 67	138.679 50	.....	135.824 42	1'640.080 59
Agosto	6.398	1'463.476	.....	1'463.476	1'654.888 39	167.188 53	.....	159.152 26	1'981.229 18
Septiembre	5.929	1'118.343	.....	1'118.343	1'296.763 19	130.863 36	.....	125.132 26	1'552.758 81
Octubre	5.801	1'196.554	.....	1'196.554	1'436.266 90	144.949 45	.....	139.203 18	1'720.419 53
Noviembre	6.019	1'324.343	.....	1'324.343	1'574.411 60	159.705 18	.....	153.163 16	1'887.279 94
Diciembre	6.255	1'113.840	.....	1'113.840	1'325.610 01	133.551 65	.....	128.440 42	1'587.602 08
Total	71.904	14'745.035	.....	14'745.035	17'625.966 76	1'784.533 48	.....	1'693.795 44	21'104.295 68
TEATRO (DRAMA Y COMEDIA)									
Enero	17	5.656	.....	5.656	35.375 28	1.993 72	.....	.....	37.369 00
Febrero	57	23.863	.....	23.863	109.868 62	6.228 17	.....	.....	116.096 79
Marzo	20	9.826	.....	9.826	36.211 40	1.995 00	.....	.....	38.206 40
Abril	5	1.426	.....	1.426	1.287 12	128 69	.....	.....	1.415 81
Junio	18	4.283	.....	4.283	28.236 78	1.909 41	.....	.....	30.146 19
Julio	52	11.507	.....	11.507	46.049 27	2.924 53	.....	.....	48.973 80
Agosto	41	8.130	.....	8.130	43.316 09	2.898 83	.....	.....	46.214 92
Septiembre	33	10.775	.....	10.775	83.648 37	4.661 63	.....	.....	88.310 00
Octubre	70	42.911	.....	42.911	132.038 24	13.403 97	.....	.....	145.442 21
Noviembre	98	50.917	.....	50.917	129.963 42	10.223 05	.....	.....	140.186 47
Diciembre	4	554	.....	554	20 95	125 80	.....	.....	2.646 75
Total	415	169.848	.....	169.848	648.515 54	46.492 80	.....	.....	695.008 34
TEATRO (VARIEDADES)									
Enero	2	339	.....	339	222 27	22 22	.....	20 41	264 90
Febrero	4	248	.....	248	146 64	14 64	.....	13 07	174 35
Marzo	1	236	.....	236	133 57	13 35	.....	11 74	158 66
Mayo	3	681	.....	681	1.056 31	125 63	.....	.....	1.181 94
Junio	6	324	.....	324	1.237 35	179 77	.....	.....	1.417 12
Julio	9	3.759	.....	3.759	17.423 80	1.043 40	.....	.....	18.467 20
Agosto	2	1.091	.....	1.091	1.549 40	154 94	.....	110 48	1.814 82
Septiembre	82	47.696	.....	47.696	188.521 70	18.241 40	.....	.....	206.763 10
Octubre	22	2.676	.....	2.676	6.172 40	374 70	.....	.....	6.547 10
Diciembre	9	236	.....	236	133 57	13 35	.....	11 74	158 66
Total	140	57.286	.....	57.286	216.597 01	20.183 40	.....	167 44	236.947 85

CLASIFICACION POR ESPECTACULO

AÑO DE 1958

MESES	Número de espectáculos	NUMERO DE ESPECTADORES			PRODUCTO				
		Luneta y palcos	Galería	TOTAL	Neto $	Fondo de pobres $	Impuesto municipal $	Defensa nacional $	TOTAL $
BALLET									
Mayo	8	5.374	...	5.374	72.877 08	4.275 92	....	....	77.153 00
Junio	4	1.787	...	1.787	17.681 86	1.770 10	....	....	19.451 96
Agosto	1	568	....	568	13.004 75	720 75	....	..	13.725 50
Octubre	3	588	....	588	2.113 33	117 17	....	...	2.230 50
Noviembre	11	3.465	....	3.465	10.319 95	600 30	...	....	10.920 25
Diciembre	1	322	....	322	238 65	0 50	....	....	239 15
Total	28	12.104	....	12.104	116.235 62	7.484 74	....	....	123.720 36
CONCIERTOS									
Marzo	3	1.847	....	1.847	39.616 87	2.253 93	....	....	41.870 80
Abril	3	1.829	....	1.829	8.758 11	634 59	....	....	9.392 70
Mayo	3	1.826	....	1.826	38.494 24	2.330 26	....	...	40.824 50
Junio	3	1.211	....	1.211	8.833 71	551 59	...	....	9.385 30
Agosto	3	2.931	....	2.931	33.036 56	2.195 83	....	....	35.232 39
Octubre	7	3.368	....	3.368	35.105 22	2.006 43	....	....	37.111 65
Noviembre	4	2.110	....	2.110	11.118 46	640 54	...	....	11.759 00
Diciembre	1	610	...	610	2.030 28	106 77	....	...	2.137 05
Total	27	15.732	....	15.732	176.993 45	10.719 94	....	....	187.713 39
RECITALES									
Marzo	3	1.443	....	1.443	30.277 56	1.553 64	..	...	31.831 20
Abril	9	3.427	....	3.427	24.527 56	1.781 44	...	....	26.309 00
Junio	5	1.421	....	1.421	7.230 45	522 55	...	....	7.753 00
Julio	2	346	...	346	2.365 71	131 69	....	....	2.497 40
Noviembre	1	138	...	138	2.453 33	191 42	....	....	2.644 75
Diciembre	1	330	...	330	1.420 96	71 04	....	...	1.492 00
Total	21	7.105	....	7.105	68.275 57	4.251 78	....	....	72.527 35
CORRIDAS DE TOROS									
Enero	4	37.451	....	37.451	165.493 33	16.794 23	....	13.330 84	195.618 40
Febrero	3	40.126	....	40.126	578.586 31	29.445 10	....	57.915 70	665.947 11
Marzo	2	23.498	....	23.498	317.426 33	16.205 08	...	31.875 07	365.506 48
Abril	1	490	....	490	953 34	136 83	....	134 17	1.224 34
Junio	3	14.508	....	14.508	38.227 39	4.105 18	....	3.997 21	46.329 78
Agosto	3	18.058	...	18.058	47.128 81	4.891 31	....	4.785 74	56.805 86
Noviembre	1	13.285	....	13.285	180.386 71	18.387 16	....	17.882 10	216.655 97
Diciembre	2	16.064	...	16.064	177.100 37	18.421 82	....	17.925 92	213.448 11
Total	19	163.480	....	163.480	1'505.302 59	108.386 71	....	147.846 75	1'761.536 05
CARRERAS DE CABALLOS									
Enero	4	23.510	...	23.510	28.225 33	....	....	2.639 17	30.864 50
Febrero	4	26.655	....	26.655	32.003 85	....	....	2.992 15	34.996 00
Marzo	5	30.175	....	30.175	38.919 30	....	...	3.638 70	42.558 00
Abril	4	23.500	....	23.500	29.160 66	....	....	2.726 34	31.887 00
Mayo	3	18.132	....	18.132	22.264 87	..	....	2.081 63	24.346 50
Junio	5	29.548	....	29.548	36.537 47	....	....	3.416 03	39.953 50
Julio	4	22.437	....	22.437	27.491 70	...	...	2.570 30	30.062 00
Agosto	5	35.280	....	35.280	44.792 68	...	....	4.187 82	48.980 50
Septiembre	4	23.246	....	23.246	29.054 09	....	....	2.716 41	31.770 50
Octubre	4	23.986	....	23.986	32.268 13	...	...	3.016 87	35.285 00
Noviembre	5	33.821	....	33.821	53.871 21	....	....	4.403 29	58.274 50
Diciembre	4	24.101	...	24.101	34.759 37	....	..	3.211 63	37.971 00
Total	51	314.391	....	314.391	409.348 66	...	....	37.600 34	446.949 00

CLASIFICACION POR ESPECTACULO

AÑO DE 1958

MESES	Número de espectáculos	NUMERO DE ESPECTADORES			PRODUCTO				
		Luneta y palcos	Galería	TOTAL	Neto $	Fondo de pobres $	Impuesto municipal $	Defensa nacional $	TOTAL $
FOOT—BALL									
Enero	3	25.742	.....	25.742	58.922 00	.... ..	.... ..	.... ..	58.922 00
Febrero	3	18.238	.....	18.238	46.167 00	.... ..	.... ..	.... ..	46.167 00
Marzo	5	39.767	.....	39.767	131.375 00	.... ..	.... ..	.... ..	131.375 00
Abril	4	19.656	.....	19.656	48.890 00	.... ..	.... ..	.... ..	48.890 00
Mayo	4	24.264	.....	24.264	45.089 00	.... ..	.... ..	.... ..	45.089 00
Junio	7	44.631	.....	44.631	83.601 00	.... ..	.... ..	.... ..	83.601 00
Julio	4	30.954	.....	30.954	60.358 00	.... ..	.... ..	.... ..	60.358 00
Agosto	6	29.867	.....	29.867	57.035 00	.... ..	.... ..	.... ..	57.035 00
Septiembre	4	38.477	.....	38.477	73.137 00	.... ..	.... ..	.... ..	73.137 00
Octubre	4	11.001	.....	11.001	34.099 00	.... ..	.... ..	.... ..	34.099 00
Noviembre	5	34.928	.....	34.928	69.858 00	.... ..	.... ..	.... ..	69.858 00
Diciembre	3	27.397	.....	27.397	52.779 00	.... ..	.... ..	.... ..	52.779 00
Total	52	344.922	.....	344.922	761.310 00	.... ..	.... ..	.... ..	761.310 00
GALLERAS									
Enero	39	3.216	.....	3.216	3.878 02	415 28	820 26	416 28	5.529 84
Febrero	22	3.325	.....	3.325	5.000 20	519 02	519 02	519 02	6.557 26
Marzo	24	3.540	.....	3.540	5.007 79	548 79	558 49	548 79	6.663 86
Abril	21	3.315	.....	3.315	4.650 09	513 01	632 40	513 01	6.308 51
Mayo	32	4.404	.....	4.404	6.509 35	665 55	617 40	665 55	8.457 85
Junio	67	9.369	.....	9.369	13.809 91	1.489 69	782 82	1.466 92	17.549 34
Julio	15	2.558	.....	2.558	4.895 39	489 97	624 19	488 97	6.499 52
Agosto	16	3.103	.....	3.103	5.824 73	557 48	516 96	557 48	7.456 65
Septiembre	17	2.378	.....	2.378	4.319 43	449 33	518 45	419 33	5.736 54
Octubre	18	2.008	.....	2.008	3.751 11	376 39	444 94	376 39	4.948 83
Noviembre	22	2.287	.....	2.287	4.201 12	422 98	422 98	407 39	5.454 47
Diciembre	25	2.247	.....	2.247	4.095 74	413 68	356 61	413 68	5.279 71
Total	318	41.750	.....	41.750	65.942 88	6.861 17	6.814 52	6.823 81	86.442 38
ATRACCIONES MECANICAS									
Enero	4	30.903	.....	30.903	2.687 37	268 75	.... ..	136 51	3.092 63
Febrero	5	17.023	.....	17.023	1.480 35	148 05	.... ..	73 18	1.701 58
Marzo	5	19.664	.....	19.664	1.729 06	172 92	.... ..	84 06	1.986 04
Abril	4	42.422	.....	42.422	3.688 92	368 89	.... ..	181 36	4.239 17
Mayo	4	52.627	.....	52.627	4.576 41	457 65	.... ..	224 97	5.259 03
Junio	5	23.415	.....	23.415	2.018 33	201 74	.... ..	100 11	2.320 18
Julio	27	16.452	.....	16.452	1.430 65	143 08	.... ..	70 29	1.644 02
Agosto	5	25.118	.....	25.118	1.598 92	159 89	.... ..	78 99	1.837 80
Septiembre	4	15.572	.....	15.572	1.369 80	136 98	.... ..	67 33	1.574 11
Octubre	5	2.741	.....	2.741	238 36	23 84	.... ..	11 72	273 92
Diciembre	9	10.185	.....	10.185	885 69	88 57	.... ..	43 54	1.017 80
Total	77	256.122	.....	256.122	21.703 86	2.170 36	.... ..	1.072 06	24.946 28

ESPECTACULOS PUBLICOS

RESUMEN GENERAL — AÑO DE 1958

CLASIFICACION	Número de espectáculos	NUMERO DE ESPECTADORES			Relación por 100	PRODUCTO					Relación por 100
		Luneta y palcos	Galería	TOTAL		Neto $	Fondo de pobres $	Impuesto municipal $	Defensa nacional $	TOTAL $	
Cinematógrafo	71.904	14'745.035	.....	14'745.035	91.4	17'625.966 76	1'784.533 48	.... ..	1'693.795 44	21'104.295 68	82.8
Teatro (Drama y Comedia)	415	169.848	.....	169.848	1.1	648.515 54	46.492 80	.... ..	....	695.008 34	2.7
Teatro (Variedades)	140	57.286	.....	57.286	0.4	216.597 01	20 183 40	.... ..	167 44	236.947 85	0.9
Ballet	28	12.104	.....	12.104	0.1	116.235 62	7.484 74	.... ..	....	123.720 36	0.5
Conciertos	27	15.732	.....	15.732	0.1	176.993 45	10.719 94	.... ..	....	187.713 39	0.7
Recitales	21	7.105	.....	7.105	0.0	68.275 57	4.251 78	.... ..	....	72.527 35	0.3
Corridas de toros	19	163.480	.....	163.480	1.0	1'505.302 59	108.386 71	.... ..	147.846 75	1'761.536 05	6.9
Carreras de Caballos	51	314.391	.....	314.391	1.9	409.348 66	....	.... ..	37.600 34	446.949 00	1.8
Foot-Ball	52	344.922	.....	344.922	2.1	761.310 00	....	.... ..	....	761.310 00	3.0
Galleras	318	41.750	.....	41.750	0.3	65.942 88	6.861 17	6.814 52	6.823 81	86.442 38	0.3
Atracciones mecánicas	77	256.122	.....	256.122	1.6	21.703 86	2.170 36	.... ..	1.072 06	24.946 28	0.1
Total	73.052	16'127.775	.....	16'127.775	100.0	21'616.191 94	1'991.084 38	6.814 52	1'887.305 84	25'501.396 68	100.0

SALONES Y OTROS LUGARES DE ESPECTACULOS PUBLICOS — AÑO DE 1958

NOMBRE DEL SALON	DIRECCION	ZONA	CLASE DE ESPECTACULO						CAPACIDAD	CARACTERISTICAS DE CONSTRUCCION			PROPIEDAD		AÑO DE FUNDACION
			Cinematógrafo	Teatro	Estadios deportivos	Variedades	Galleras	Circos	NUMERO DE ESPECTADORES	De concreto	De ladrillo	De concreto y ladrillo	Oficial	Particular	
Alcázares	Carrera 22 Nº 66-78	11	1	..	..	..	..	..	340	..	1	..	..	1	1950
Ayacucho	Carrera 9ª Nº 7-01	3a.	1	..	..	..	..	..	1.024	..	..	1	..	1	1943
Aladino	Calle 60 Nº 13-07	10	1	..	..	..	..	..	800	..	..	1	..	1	1948
Alameda	Carrera 13 Nº 15-33	5a.	1	..	..	..	..	..	659	1	..	..	..	1	1943
Alcalá	Carrera 4ª Nº 6-79	3a.	1	..	..	..	..	..	850	..	..	1	..	1	1950
América	Calle 23 Nº 25-29	7a.	1	..	..	..	..	..	440	..	..	1	..	1	1947
Atenas	Calle 12 Nº 6-46	5a.	1	..	..	..	..	..	790	.	..	1	..	1	1937
Atlas	Calle 12 Nº 6-28	5a.	1	..	..	..	..	..	318	..	..	1	..	1	1957
Apolo	Calle 17 Nº 6-45	8a.	1	..	..	..	..	..	650	..	..	1	..	1	1930
Ariel	Calle 22 Nº 13-A-01	7a.	1	..	..	..	..	..	280	..	..	1	..	1	1937
Americano	Carrera 16 Nº 49-52	9a.	1	..	..	..	..	..	765	1	..	..	..	1	1952
Andes	Carrera 28 Nº 8-50	6a.	1	..	..	..	..	..	470	..	1	..	..	1	1955
Bolívar	Carrera 31 Nº 78-56	11	1	..	..	..	..	..	620	1	..	..	..	1	1951
Bochica	Carrera 19 S. Nº 16-46	1a.	1	..	..	..	..	..	460	..	1	..	..	1	1951
Copelia	Calle 69 Nº 44-20	11	1	..	..	..	..	..	870	..	..	1	..	1	1958
Capitol	Carrera 6ª Nº 10-76	5a.	1	..	..	..	..	..	600	1	.	..	..	1	1946
Caldas	Carrera 13 Nº 57-35	10	1	..	..	..	..	..	650	..	..	1	..	1	1932
Caracas	Carrera 14 Nº 12-91	5a.	1	..	..	..	..	..	480	..	1	..	..	1	1950
Coliseo	Carrera 7ª Nº 27-46	8a.	1	..	..	..	..	..	620	1	..	..	..	1	1949
Colombia	Carrera 7ª Nº 22-63	8a.	1	..	..	..	..	..	2.303	1	..	..	..	1	1940
California	Calle 23 Nº 4-49	8a.	1	..	..	..	..	..	640	..	1	..	..	1	1950
Cine Metro	Carrera 7ª Nº 21-76	8a.	1	..	..	..	..	..	631	..	.	1	.	1	1939
Cine Regio	Calle 68 Nº 26-45	11	1	..	..	..	..	..	233	..	1	..	..	1	...
Cuba	Calle 20 Nº 2-02	4a.	1	..	..	..	..	..	1.060	..	1	..	..	1	1948
Cultural	Calle 73 Nº 46-06	11	1	..	..	..	..	..	300	..	1	..	..	1	1952
Cóndor	Carrera 65 Nº 76-31	11	1	..	..	..	..	..	308	..	1	..	..	1	1956
Diana	Calle 71 Nº 10-25	10	1	..	..	..	..	..	460	.	..	1	..	1	1948
De la Comedia	Calle 62 Nº 10-65	10	1	..	..	..	..	..	924	..	..	1	..	1	1953
Edén	Carrera 33 Nº 69-14	11	1	..	..	..	..	..	250	..	1	..	..	1	1958
Elvira	Calle 65 Nº 65-81	11	1	..	..	..	..	..	400	1	..	..	..	1	1958
El Dorado	Calle 17 Nº 4-62	8a.	1	..	..	..		..	800	1	..	..	..	1	1948
Egipto	Calle 10 Nº 1-3 Este	4a.	1	..	..	..	..	..	500	..	1	..	..	1	1950
Encanto	Calle 13 Nº 25-09	6a.	1	..	..	..	..	..	1.130	..	..	1	..	1	1944
Escorial	Calle 54 Nº 16-35	11	1	..	..	..	..	..	250	..	.	1	..	1	1948
España	Carrera 18 Nº 12-20	6a.	1	..	..	..	..	..	1.000	..	1	..	..	1	1944
El Cid	Carrera 9ª Nº 24-11	8a.	1	..	..	..	..	..	1.300	1	..	..	..	1	1951
El Carmen	Calle 64-B Sur Nº 29-50	1a.	1	..	..	..	..	..	600	1	..	..	..	1	1956
Faenza	Calle 22 Nº 5-50	8a.	1	..	..	..	..	..	1.700	..	..	1	..	1	1924
Fausto	Carrera 31 Nº 64-A-34	11	1	..	..	..	..	..	680	..	..	1	..	1	1952
Granada	Calle 4ª Nº 8-82	3a.	1	..	..	..	..	..	600	1	..	..	..	1	1935
Imperio	Calle 63 Nº 10-49	10	1	..	..	..	..	..	950	..	1	..	..	1	1941
Ideal	Carrera 13 Nº 1-51	2a.	1	..	..	..	..	..	1.060	..	1	..	..	1	1947
Las Cruces	Calle 2ª carrera 8ª	2a.	1	..	..	..	..	..	840	1	..	..	..	1	1955
Libia	Carrera 7ª Nº 18-27	8a.	1	..	..	..	..	..	600	1	..	..	..	1	1958
Lido	Calle 16 Nº 6-08	8a.	1	..	..	..	..	..	994	..	..	1	..	1	1957
Lux	Carrera 8ª Nº 19-65	8a.	1	..	..	..	..	..	2.521	1	..	..	..	1	1938
La Habana	Carrera 17 Nº 15-40	7a.	1	..	..	..	..	..	300	..	1	..	..	1	1956
María Luisa	Carrera 13 Nº 72-A-35	11	1	..	..	..	..	..	500	..	..	1	..	1	1950
Mogador	Calle 23 Nº 6-19	8a.	1	..	..	..	..	..	1.250	1	..	..	..	1	1947
Metro Teusaquillo	Calle 34 Nº 13-38	9a.	1	..	..	..	..	..	474	1	..	..	..	1	1940
Metropolitano	Carrera 7ª Nº 22-79	8a.	1	..	..	..	..	..	350	1	..	..	..	1	1950
Nariño	Calle 2ª Nº 8-68	3a.	1	..	..	..	..	..	1.000	..	1	..	..	1	1929
Nuevo	Carrera 14 Nº 7-09	6a.	1	..	..	..	..	..	780	1	..	..	..	1	1958
Nuria	Calle 50 Nº 18-27	9a.	1	..	..	..	..	..	370	..	1	..	..	1	1947
New Hall Bogotá	Carrera 13 Nº 20-33	7a.	1	..	..	..	..	..	105	..	1	..	..	1	1950
New Hall Chapinero	Carrera 13 calle 59	10	1	..	..	..	..	..	100	1	..	..	..	1	1955
Olympia	Calle 25 Nº 9-07	8a.	1	..	..	..	..	..	1.408	..	..	1	..	1	1957
Oskar	Carrera 19 Nº 22-A-17	7a.	1	..	..	..	..	..	300	..	1	..	..	1	1950
Palermo	Calle 45 Nº 13-40	9a.	1	.	..	..	..	..	759	..	..	1	..	1	1946
Roma	Calle 66 Nº 17-34	11	1	..	..	..	..	..	934	..	1	..	..	1	1948
Rosario	Carrera 31 Nº 63-34	11	1	..	..	..	..	..	600	..	1	..	..	1	1943
Santa Fe	Calle 57 Nº 17-13	11	1	..	..	..	..	..	400	..	..	1	..	1	1958
Sexta Avenida	Avenida 6ª Nº 18-B-18	6a.	1	..	..	..	..	..	567	..	..	1	..	1	1954
San Carlos	Carrera 13 Nº 61-24	10	1	..	..	..	..	..	460	1	..	..	..	1	1952
San Luis	Carrera 15 Nº 53-93	9a.	1	..	..	..	..	..	140	..	1	..	..	1	1950
San Diego	Carrera 7ª Nº 26-54	8a.	1	..	..	..	..	..	330	..	1	..	..	1	1949
San Jorge	Carrera 15 Nº 13-55	6a.	1	..	..	..	..	..	1.100	1	..	..	..	1	1939
Santa Bárbara	Carrera 7ª Nº 4-75	3a.	1	..	..	..	..	..	1.000	..	..	1	..	1	1944
Sucre	Carrera 17 S. Nº 17-34	1a.	1	..	..	..	..	..	220	..	1	..	..	1	1950
Santa Cecilia	Carrera 21 Nº 24-48 Sur	1a.	1	..	..	..	..	..	520	..	1	..	..	1	1950
Santander	Calle 28 Nº 28-A-76 S.	1a.	1	..	..	..	..	..	467	..	1	..	..	1	1954
Tequendama	Carrera 13 Nº 20-53	7a.	1	..	..	..	..	..	528	..	..	1	..	1	1957
Tirso de Molina	Calle 69 Nº 17-39	11	1	..	..	..	..	..	470	..	1	..	..	1	1949
Veinte de Julio	Carrera 6ª Nº 22-36 S.	2a.	1	..	..	..	..	..	175	..	1	..	..	1	1952
Estadio Nemesio Camacho	Carrera 37 Nº 58-94	11	..	..	1	..	..	..	40.000	1	..	..	1	..	1938
Velódromo 1º de Mayo	Barrio 1º de Mayo	2a.	..	..	1	..	..	..	14.000	..	1	..	1	..	1951
Circo de Santamaría	Calle 26 Diagonal 27	8a.	..	..	..	..	..	1	13.857	..	..	1	1	..	1932
Gallera Central	Carrera 7ª Nº 35 Sur	2a.	..	..	..	..	1	..	250	..	1	..	..	1	1930
Gallera San Miguel	Calle 77 Nº 19-65	11	..	..	..	..	1	..	500	..	..	1	..	1	1958
Estadio Alfonso López	Ciudad Universitaria	7a.	..	..	1	..	..	..	35.000	1	..	..	1	..	1937
Teatro Colón	Calle 10 Nº 5-32	5a.	..	1	..	..	..	..	1.052	..	1	..	1	..	1890
Teatro al aire libre	Calle 18. Paseo Bolívar	4a.	..	..	..	1	..	..	12.000	..	1	..	1	..	1938
	Total		74	1	3	1	2	1	167.016	23	32	27	6	76	

JUEGOS PERMITIDOS

NUMERO DE JUEGOS Y GRAVAMEN POR MESES

JUEGOS	ENERO		FEBRERO		MARZO		ABRIL		MAYO		JUNIO	
	No. de juegos	Aforo mensual $	No. de juegos	Aforo mensual $	No. de juegos	Aforo mensual $	No. de juegos	Aforo mensual $	No. de juegos	Aforo mensual $	No. de juegos	Aforo mensual $
AÑO DE 1,958												
Billares	871	8,026 00	862	7,983 00	869	8,021 00	862	7,942 00	902	8,314 00	898	8,281 00
Billares pool	11	110 00	12	125 00	7	100 00	6	85 00	8	105 00	9	120 00
Billares gool	1	30 00	4	34 00	2	34 00	4	34 00	4	34 00	4	34 00
Bolos	15	387 00	13	207 00	13	385 00	13	385 00	15	387 00	15	397 00
Bolo eléctrico	1	20 00	1	20 00	..	.... ..	..	.... ..	..	.... ..	..	.... ..
Bridges	10	90 00	2	20 00	8	80 00	10	90 00	10	90 00	10	90 00
Cachos	419	116 00	406	112 00	420	117 00	420	117 00	420	124 00	426	117 00
Corazones	2	20 00	2	20 00	2	20 00	2	14 00	4	40 00	4	40 00
Cucunubás	3	26 00	4	34 00	2	16 00	2	16 00	4	32 00	2	16 00
Dominós	66	193 00	63	164 00	59	168 00	54	153 00	68	208 00	71	217 00
Juegos de cálculo	4	12 00	5	15 00	9	27 00	5	15 00	5	71 00	5	81 00
Juegos de lotería	..	.... ..	..	.... ..	..	.... ..	1	10 00	4	70 00	6	100 00
Kings	3	21 00	3	21 00	3	21 00	3	21 00	3	21 00	3	21 00
Mesa de argollas	2	20 00	1	10 00	1	10 00	1	10 00	..	.... ..	..	.... ..
Parchesses	6	36 00	6	36 00	6	36 00	6	36 00	6	36 00	6	36 00
Póker	25	1,750 00	20	1,400 00	21	1,470 00	21	1,470 00	20	1,400 00	20	1,400 00
Póker-potes	2	70 00	2	70 00	2	70 00	2	70 00	3	105 00	3	105 00
Ping-pong	3	5 00	3	5 00	3	5 00	3	5 00	3	5 00	3	5 00
Rummys	23	165 00	20	145 00	22	153 00	20	145 00	21	146 00	24	182 00
Tresillos	8	68 00	7	58 00	7	58 00	7	58 00	7	58 00	7	58 00
Tiro al blanco	7	28 00	13	54 00	9	37 00	8	36 00	8	34 00	4	16 00
Tómbola	1	10 00	1	10 00	3	30 00	3	30 00	6	70 00	3	30 00
Tutes	21	76 00	16	53 00	17	59 00	17	59 00	18	66 00	18	66 00
Total	1,504	11,279 00	1,466	10,596 00	1,485	10,917 00	1,470	10,801 00	1,539	11,416 00	1,541	11,412 00
INGRESOS												
Juegos permitidos	....	6,915 00	....	4,904 00	....	5,944 00	....	6,625 00	....	6,916 00	....	6,963 00
Galleras	....	70 00	....	0 00	....	70 00	....	70 00	....	70 00	....	140 00
Rifas	....	14,528 53	..	3,839 39	....	7,434 50	....	4,330 45	...	12,964 00	....	1,177 85
Clubes	.. .	6,073 00	....	4,828 00	....	6,376 60	...	4,113 00	....	7,545 65	...	5,209 00
Recaudado por meses anteriores	....	3,780 00	....	825 00	....	1,519 00	....	4,551 00	....	4,152 00	....	1,877 00
Total general recaudado	1,504	31,366 53	1,466	14,466 39	1,485	21,344 10	1,470	18,689 45	1,539	31,647 65	1,541	18,366 85

NUMERO DE JUEGOS Y GRAVAMEN POR MESES

JUEGOS	JULIO		AGOSTO		SEPTIEMBRE		OCTUBRE		NOVIEMBRE		DICIEMBRE	
	No. de juegos	Aforo mensual $	No. de juegos	Aforo mensual $	No. de juegos	Aforo mensual $	No. de juegos	Aforo mensual $	No. de juegos	Aforo mensual $	No. de juegos	Aforo mensual $
Billares	889	8,151 00	920	8,372 00	964	8,737 00	961	8,724 00	945	8,621 00	937	8,576 00
Billares pool	9	120 00	11	140 00	11	140 00	11	140 00	11	140 00	10	130 00
Billares gool	4	34 00	3	34 00	3	30 00	4	34 00	4	34 00	4	34 00
Bolos	15	387 00	15	387 00	15	387 00	15	387 00	15	387 00	15	387 00
Bolo eléctrico	..	.... ..	..	.. ..	..	.... ..	..	.... ..	..	... ..	..	.... ..
Bridges	11	90 00	10	90 00	10	90 00	10	90 00	10	90 00	8	80 00
Cachos	416	116 00	416	116 00	418	117 00	422	118 00	420	128 00	429	120 00
Corazones	4	40 00	4	40 00	..	... ..	..	... ..	..	.... ..	..	.... ..
Cucunubás	2	16 00	1	8 00	2	24 00	1	8 00	1	8 00	1	8 00
Dominós	66	201 00	69	210 00	76	232 00	71	220 00	72	219 00	68	211 00
Juegos de cálculo	3	75 00	3	70 00	4	90 00	3	75 00	3	75 00	3	75 00
Juegos de lotería	5	90 00	6	100 00	6	105 00	6	100 00	6	100 00	5	80 00
Kings	3	21 00	3	21 00	3	21 00	2	21 00	3	21 00	3	21 00
Mesa de argollas	..	.... ..	..	.... ..	..	... .	..	... ..	..	.... ..	..	.... ..
Muss	..	.... ..	..	... ..	1	8 00	1	8 00	1	8 00	1	8 00
Parchesses	6	36 00	6	36 00	6	36 00	6	36 00	6	36 00	6	36 00
Póker	18	1,260 00	20	1,400 00	17	1,190 00	15	1,050 00	15	1,050 00	15	1,050 00
Póker-potes	3	105 00	3	105 00	1	35 00	1	35 00	1	35 00	1	35 00
Póker tele	..	... ..	2	140 00	2	140 00	2	140 00	2	140 00	2	140 00
Ping-pong	2	5 00	..	.....	1	3 00	1	3 00	1	3 00	1	3 00
Rummys	24	185 00	24	175 00	22	156 00	21	156 00	21	156 00	22	156 00
Tresillos	7	58 00	7	58 00	6	49 00	6	48 00	6	48 00	6	48 00
Tiro al blanco	4	16 00	3	25 00	6	53 00	2	20 00	1	20 00	1	20 00
Tómbola	2	20 00	1	10 00	1	10 00	1	10 00	..	.... ..	..	.... ..
Tutes	18	66 00	18	66 00	19	77 00	16	61 00	19	73 00	17	69 00
Bolo numerado	1	40 00	..	.... ..	..	.... ..	..	.... ..	..	.... ..	..	.... ..
Total	1,512	11,132 00	1,545	11,603 00	1,594	11,730 00	1,578	11,484 00	1,563	11,392 00	1,555	11,287 00
INGRESOS												
Juegos permitidos	....	7,614 00	...	6,581 00	....	7,238 00	....	6,797 00	....	6,306 80	....	6,106 00
Galleras	....	140 00	....	140 00	..	140 00	....	140 00	...	140 00	....	140 00
Rifas	....	5,258 30	.. .	4,135 58	...	5,621 00	....	13,166 00	....	2,006 95	....	3,819 18
Clubes	...	6,520 75	...	2,868 15	....	3,594 20	....	11,905 50	....	2,794 00	....	2,824 20
Recaudado por meses anteriores	....	3,057 00	....	1,516 00	...	4,373 00	....	3,898 00	....	4,244 00	....	528 00
Total general recaudado	1,512	22,590 05	1,545	15,240 73	1,594	20,966 20	1,578	35,906 50	1,563	15,491 75	1,555	13,417 38

JUEGOS PERMITIDOS

AÑOS 1954 — 1958

JUEGOS	AÑO DE 1954		AÑO DE 1955		AÑO DE 1956		AÑO DE 1957		AÑO DE 1958	
	Número de juegos	Producto $	Número de juegos	Producto $	Número de juegos	Producto $	Número de juegos	Producto $	Número de juegos	Producto $
Billares	769	35.635.00	730	44.215.00	781	43.588.00	811	44.166.00	906	59.979.80
Billares Pool	4	180.00	2	345.00	3	300.00	8	760.00	9	1.105.00
Billares Gool	...	.....	...	.....	..	.....	3	100.00	3	98.00
Bolos	16	1.890.00	15	3.210.00	15	2.760.00	15	1.992.00	14	2.072.00
Bolo Eléctrico	1	60.00	1	35.00	1	40.00	1	20.00	1	.....
Bolo numerado	...	.....	...	.....	...	.....	...	.....	1	40.00
Bridges	10	340.00	11	240.00	11	340.00	10	290.00	9	270.00
Cachos	418	499.00	405	586.00	423	595.00	392	552.00	419	658.00
Cucunubás	3	246.00	2	184.00	5	272.00	3	366.0	2	148.00
Corazones	...	.....	2	180.00	2	140.00	2	.....	3	120.00
Dominós	72	992.00	73	1.330.00	77	1.264.00	67	1.267.00	66	1.661.00
Juego de cálculo	...	.....	...	.....	...	.....	7	15.00	4	486.00
Juegos de lotería	...	.....	...	.....	...	.....	...	.....	5	585.00
Kings	5	90.00	5	75.00	4	70.00	2	50.00	3	35.00
Máquina Sport	1	10.00	1	12.50	...	.....	...	.....	...	.....
Mesas de argollas	...	.....	...	.....	...	.....	7	50.00	1	50.00
Muss	...	.....	...	.....	...	.....	...	.....	1	8.00
Parchesses	...	.....	7	108.00	4	36.00	6	216.00	6	432.00
Pókers	19	7.820.00	18	7.330.00	19	7.150.00	21	7.070.00	18	8.330.00
Pókers Potes	6	700.00	5	980.00	4	700.00	2	420.00	2	665.00
Pokers Tele	...	.....	...	.....	...	.....	...	.....	2	280.00
Ping-Pong	25	66.00	25	27.00	24	18.00	3	7.00	2	10.00
Pool individual	...	.....	...	.....	1	5.00	...	.....	...	.....
Rummys	9	130.00	11	165.00	15	320.00	18	363.00	22	694.00
Tresillo	7	160.00	7	122.00	7	186.00	7	126.00	26	276.00
Tutes	22	319.00	19	368.00	22	295.00	17	244.00	17	403.00
Tiro al blanco	1	14.00	1	2.00	1	2.00	6	265.00	5	274.00
Tómbola	...	.....	...	.....	...	.....	1	70.00	2	230.00
OTROS JUEGOS										
Galleras	...	1.680.00	...	1.120.00	...	840.00	...	840.00	...	1.330.00
Rifas	...	19.103.80	...	15.396.88	...	42.604.64	...	30.092.19	...	81.353.73
Clubes	...	43.426.28	...	40.719.96	...	42.441.08	...	49.667.58	...	64.652.05
Sub-total	...	113.361.08	...	116.751.34	...	143.966.72	...	138.908.77	...	226.245.58
Recaudado por meses anter.	...	54.905.43	...	37.442.78	...	39.183.61	...	38.261.00	...	34.320.00
Total general	1.388	168.266.51	1.340	154.194.12	1.419	183.150.33	1.409	177.169.77	1.529	260.565.58

PRODUCTO TOTAL DE IMPUESTOS DE JUEGOS

AÑO DE 1958

CLASIFICACION	VALOR TOTAL $
Juegos permitidos	78.909.80
Galleras	1.330.00
Rifas	81.353.73
Clubes	64.652.05
Recaudado por meses anteriores	34.320.00
Total general recaudado	260.565.58

MOVIMIENTO DE RADIODIFUSORAS

PROGRAMAS PRESENTADOS

AÑO DE 1958

PROGRAMAS	NUMERO DE EMISIONES			
	VIVOS	GRABADOS	TOTAL	TIEMPO GASTADO EN HORAS
Radioperiódicos	11.666	.....	11.666	7.530
Conferencias culturales	3.078	1.367	4.445	1.972
Literarios	2.509	606	3.115	972
Deportivos	2.353	26	2.379	1.614
Radio Reloj	.....	23.772	23.772	9.756
Radio Teatro — Autores colombianos	486	4.377	4.863	2.234
Radio Teatro — Autores extranjeros	.....	1.677	1.677	951
Música selecta	1.463	18.486	19.949	11.513
Música popular	31.652	55.964	87.616	34.993
Humorísticos	1.078	1.730	2.808	1.722
Folklóricos	3.843	17.307	21.150	13.400
Entrevistas	545	1.164	1.709	500
Otros	2.878	14.384	17.262	7.200
Total	61.551	140.860	202.411	94.357

ARTISTAS PRESENTADOS

AÑO DE 1958

ARTISTAS	HOMBRES	MUJERES	TOTAL
Colombianos	1.951	883	2.834
Extranjeros	281	169	450
Total	2.232	1.052	3.284

SEXTA PARTE

A) ESTADISTICAS DE JUSTICIA

B) JUZGADOS DE EJECUCIONES FISCALES

C) INSPECCIONES DISTRITALES

D) CUERPO DE BOMBEROS

E) INSTITUTO DE MEDICINA LEGAL

ESTADISTICAS DE JUSTICIA

NUMERO DE SUMARIOS INICIADOS POR DELITOS Y PERSONAS SUMARIADAS, POR MESES — AÑO DE 1958

DELITOS	Número de sumarios iniciados	NUMERO DE PERSONAS SUMARIADAS												
		Enero	Febrero	Marzo	Abril	Mayo	Junio	Julio	Agosto	Sepbre.	Octubre	Novbre.	Dicbre.	TOTAL
Contra la Administración Pública	38	2	3	3	8	7	1	2	..	4	9	9	5	53
Contra la Administración de Justicia	81	5	11	12	10	20	9	5	3	1	11	2	4	93
De la Asociación e Instigación para delinquir	9	..	..	..	..	..	..	..	1	8	..	..	..	9
Contra la fe pública	50	13	6	3	2	31	3	5	4	3	..	4	2	76
Contra la salud y la integridad colectivas	64	5	8	9	6	6	5	5	1	5	13	11	1	75
Contra la Economía Nacional, la Industria y el Comercio	6	..	..	6	..	1	..	..	..	..	..	..	..	7
Contra la libertad individual y otras garantías	123	21	14	11	6	7	5	12	14	20	17	18	10	155
Contra la libertad y el honor sexuales	271	27	31	26	22	25	17	16	22	30	19	24	41	300
Contra la integridad moral	50	2	1	1	4	..	9	11	9	8	3	3	9	60
Contra la familia	86	12	12	4	5	4	6	12	4	7	7	8	9	90
Homicidio	439	36	39	34	36	38	49	51	33	41	62	18	61	501
Asesinato	9	6	..	..	..	..	..	..	2	..	..	6	..	14
Infanticidio	4	..	..	..	1	..	1	1	..	..	1	..	..	4
Lesiones personales	3.450	335	284	274	414	398	390	373	316	361	340	396	423	4.304
Otros delitos contra la vida y la integridad personal	56	5	4	1	10	11	5	5	3	5	5	2	9	65
Hurto	3.176	291	262	274	264	272	320	330	273	304	316	260	317	3.483
Robo	4.326	348	380	458	452	486	550	479	402	314	369	333	500	5.071
Hurto y robo de ganado mayor y menor	103	10	5	11	7	10	5	9	9	8	20	4	26	124
Extorsión y chantaje	24	2	1	3	1	1	..	3	2	5	2	4	3	27
Estafa	1.548	156	144	131	109	125	147	113	167	139	146	125	135	1.667
Abuso de confianza	1.047	107	95	94	87	86	88	92	90	103	106	79	90	1.117
Otros delitos contra la propiedad	323	21	21	35	22	20	47	47	30	32	43	31	57	406
Estados de especial peligrosidad (Decreto No. 0014/55)	508	33	11	34	7	57	30	35	68	133	77	60	106	651
Total	15.791	1.437	1.332	1.424	1.473	1.605	1.687	1.636	1.453	1.534	1.566	1.397	1.808	18.352

CARACTERISTICAS PERSONALES DE LOS SUMARIADOS, POR DELITOS, SEXO, GRUPOS DE EDADES Y ESTADO CIVIL

AÑO DE 1958

DELITOS	Número de Sumariados	SEXO		EDADES							ESTADO CIVIL			
		Hombres	Mujeres	Menores de 18 años	De 18 a 25 años	De 26 a 30 años	De 31 a 40 años	De 41 a 50 años	De más de 50 años	Sin especificar (1)	Solteros	Casados	Viudos	Sin especificar (1)
Contra la Administración Pública	53	53	..	..	12	5	6	..	..	30	16	6	..	31
Contra la Administración de Justicia	93	85	8	1	6	7	8	10	6	55	15	23	2	53
De la Asociación e instigación para delinquir	9	9	..	1	2	3	1	2	..	..	5	4	..	..
Contra la fe pública	76	65	11	..	12	14	10	8	3	29	22	30	..	24
Contra la salud y la integridad colectivas	75	73	2	2	19	16	13	2	..	23	41	10	..	24
Contra la Economía Nacional, la Industria y el Comercio	7	7	..	..	1	..	2	..	..	4	2	2	..	3
Contra la libertad individual y otras garantías	155	129	26	1	16	9	18	4	5	102	40	24	5	86
Contra la libertad y el honor sexuales	300	297	3	9	91	36	31	9	1	123	141	29	39	91
Contra la integridad moral	60	38	22	..	3	3	6	1	2	45	18	9	.	33
Contra la familia	90	88	2	..	19	6	12	2	..	51	22	18	1	49
Homicidio	501	478	23	7	83	89	63	24	10	220	135	149	2	215
Asesinato	14	14	..	..	..	..	..	..	..	14	..	..	..	14
Infanticidio	4	..	4	..	..	1	1	..	..	2	3	..	..	1
Lesiones personales	4.304	3.799	505	28	678	579	585	242	87	2.105	1.228	1.161	19	1.896
Otros delitos contra la vida y la integridad personal	65	52	13	1	7	11	7	5	3	31	24	15	1	25
Hurto	3.483	2.956	527	80	625	207	177	58	32	2.304	1.015	317	17	2.134
Robo	5.071	4.902	169	67	744	215	166	32	17	3.830	993	297	10	3.771
Hurto y robo de ganado mayor y menor	124	114	10	..	17	8	8	3	2	86	20	18	1	85
Extorsión y chantaje	27	24	3	..	2	4	6	..	1	14	6	10	..	11
Estafa	1.667	1.587	80	3	96	122	167	58	30	1.191	233	282	9	1.143
Abuso de confianza	1.117	1.025	92	8	87	66	84	37	17	818	182	163	6	766
Otros delitos contra la propiedad	406	370	36	2	58	31	28	17	5	265	92	64	3	247
Estados de especial peligrosidad (Decreto No. 0014/55)	651	629	22	11	178	104	56	18	3	281	253	127	1	270
Total	18.352	16.794	1.558	221	2.756	1.536	1.460	532	224	11.623	4.506	2.758	116	10.972

(1) Las informaciones "sin especificar", que aparecen en los cuadros anteriores, se deben a que la mayoría de las oficinas informantes no suministraron las datificaciones correspondientes.

ESTADISTICA CARCELARIA

MOVIMIENTO DE PRESOS EN LAS CARCELES DE BOGOTA

MESES	PENITENCIARIA CENTRAL				CARCEL DEL DISTRITO JUDICIAL				DISTRITAL DE SUMARIADOS			
	Existencia anterior	Entradas	Salidas	Saldos	Existencia anterior	Entradas	Salidas	Saldos	Existencia anterior	Entradas	Salidas	Saldos
AÑO DE 1958												
Enero	913	92	68	937	935	304	271	968	237	299	254	282
Febrero	937	42	103	876	968	317	286	999	282	280	285	277
Marzo	876	143	44	975	999	248	319	928	277	316	317	276
Abril	975	150	132	993	928	283	272	939	276	247	268	255
Mayo	993	19	82	930	939	365	332	972	255	296	284	267
Junio	930	74	73	931	972	401	259	1.114	267	448	374	341
Julio	931	74	40	965	1.114	350	337	1.127	341	412	486	267
Agosto	965	135	175	925	1.127	352	351	1.128	267	337	328	276
Septiembre	925	78	52	951	1.128	339	311	1.156	276	366	335	307
Octubre	951	76	92	935	1.156	349	321	1.184	307	401	435	273
Noviembre	935	98	18	1.015	1.184	289	265	1.208	273	302	321	254
Diciembre	1.015	14	26	1.003	1.208	379	396	1.191	254	330	353	231
Total	913	995	905	1.003	935	3.976	3.720	1.191	237	4.034	4.040	231

MOVIMIENTO DE PRESOS EN LAS CARCELES DE BOGOTA

MESES	DEPARTAMENTAL DE CORRECCIONALES				RECLUSION DE MUJERES				RESUMEN GENERAL			
	Existencia anterior	Entradas	Salidas	Saldos	Existencia anterior	Entradas	Salidas	Saldos	Existencia anterior	Entradas	Salidas	Saldos
AÑO DE 1958												
Enero	155	31	42	144	180	75	67	188	2.420	801	702	2.519
Febrero	144	25	80	89	188	72	70	190	2.519	736	824	2.431
Marzo	89	57	69	77	190	55	59	186	2.431	819	808	2.442
Abril	77	29	23	83	186	63	66	183	2.442	772	761	2.453
Mayo	83	53	63	73	183	77	81	179	2.453	810	842	2.421
Junio	73	23	29	67	179	101	76	204	2.421	1.047	811	2.657
Julio	67	22	15	74	204	103	103	204	2.657	961	981	2.637
Agosto	74	16	17	73	204	82	83	203	2.637	922	954	2.605
Septiembre	73	30	14	89	203	90	90	203	2.605	903	802	2.706
Octubre	89	14	10	93	203	84	85	202	2.706	924	943	2.687
Noviembre	93	17	13	107	202	53	72	183	2.687	759	689	2.767
Diciembre	107	14	18	103	183	63	58	188	2.767	800	851	2.716
Total	155	331	393	103	180	918	910	188	2.420	10.254	9.968	2.716

RESUMEN DEL MOVIMIENTO DE ENTRADAS Y SALIDAS DE PRESOS. POR ESTABLECIMIENTOS CARCELARIOS Y MESES

ENTRADAS — AÑOS 1949 — 1958

ESTABLECIMIENTOS	Enero	Febrero	Marzo	Abril	Mayo	Junio	Julio	Agosto	Septiembre	Octubre	Noviembre	Diciembre	TOTAL
Penitenciaría Central	92	42	143	150	19	74	74	135	78	76	98	14	995
Cárcel del Distrito Judicial	304	317	218	283	365	401	350	352	339	349	289	379	3.976
Cárcel Distrital de Sumariados	299	280	316	247	296	448	412	337	366	401	302	330	4.034
Cárcel Departamental de Correccionales	31	25	57	29	53	23	22	16	30	14	17	14	331
Reclusión de Mujeres	75	72	55	63	77	101	103	82	90	84	53	63	918
Total 1958	801	736	819	772	810	1.047	961	922	903	924	759	800	10.254
Total 1957	838	775	850	701	631	951	909	727	877	863	806	908	9.836
Total 1956	798	810	740	890	928	712	949	715	618	762	733	728	9.413
Total 1955	815	836	839	788	877	859	839	959	865	853	906	758	10.194
Total 1954	699	672	786	724	769	696	710	762	820	794	929	673	9.034
Total 1953	737	813	725	689	859	649	802	736	626	753	690	872	8.951
Total 1952	884	804	871	715	767	857	806	784	699	1.057	609	673	9.526
Total 1951	863	819	902	1.009	779	781	715	805	767	801	1.007	868	10.116
Total 1950	641	595	669	599	594	644	636	797	739	756	634	934	8.238
Total 1949	647	634	755	543	665	640	639	642	552	496	400	540	7.153

SALIDAS — AÑOS 1949 — 1958

ESTABLECIMIENTOS	Enero	Febrero	Marzo	Abril	Mayo	Junio	Julio	Agosto	Septiembre	Octubre	Noviembre	Diciembre	TOTAL
Penitenciaría Central	68	103	44	132	82	73	40	175	52	92	18	26	905
Cárcel del Distrito Judicial	271	286	319	272	332	259	337	351	311	321	265	396	3.720
Cárcel Distrital de Sumariados	254	285	317	268	284	374	486	328	335	435	321	353	4.040
Cárcel Departamental de Correccionales	42	80	69	23	63	29	15	17	14	10	13	18	393
Reclusión de Mujeres	67	70	59	66	81	76	103	83	90	85	72	58	910
Total 1958	702	824	808	761	842	811	981	954	802	913	679	851	9.968
Total 1957	675	928	777	869	596	1.090	1.009	823	866	909	822	933	10.297
Total 1956	588	685	716	840	813	706	754	765	667	849	791	814	8.988
Total 1955	771	702	913	981	818	858	792	870	911	833	746	830	10.055
Total 1954	571	743	679	651	694	770	829	700	934	855	919	946	9.291
Total 1953	776	764	686	741	826	644	779	817	671	865	642	748	8.959
Total 1952	711	854	908	788	684	796	835	693	722	854	643	619	9.107
Total 1951	834	791	836	896	644	706	779	804	763	799	816	989	9.657
Total 1950	598	625	565	556	617	492	642	723	735	743	590	864	7.750
Total 1949	583	632	597	655	484	687	522	665	633	493	415	500	6.896

PRESOS INGRESADOS A

RESUMEN POR DELITOS Y CONTRAVENCIONES, CLASE,

AÑO DE 1958

DELITOS Y CONTRAVENCIONES	CLASE				SEXO		EDAD		ESTADO CIVIL		
	Sumariados	Enjuiciados	Condenados	Arrestados	Hombres	Mujeres	Menores de 18 años	Mayores de 18 años	Solteros	Casados	Viudos
DELITOS											
Contra el Régimen Constitucional y la seguridad interior del Estado	118	1	1	2	120	2	..	122	71	50	1
Contra la Administración Pública	60	1	4	..	63	2	..	65	30	34	1
Contra la Administración de Justicia	60	6	19	..	78	7	1	84	47	37	1
De la asociación e instigación para delinquir	52	4	15	..	69	2	5	66	45	25	1
Contra la fe pública	107	3	13	..	110	13	..	123	66	55	2
Contra la salud y la integridad colectivas	60	..	23	..	78	5	1	82	58	25	..
Contra la Economía Nacional, la Industria y el Comercio	9	..	..	..	9	..	..	9	4	5	..
Contra la libertad individual y otras garantías	84	..	1	..	72	13	1	84	50	33	2
Contra la libertad y el honor sexuales	228	1	22	..	248	3	1	250	187	62	2
Contra la integridad moral	7	..	..	..	3	4	..	7	3	4	..
Contra la familia	51	5	1	..	54	3	..	57	30	26	1
Homicidio	711	65	213	..	937	52	3	986	600	365	24
Asesinato	32	1	1	..	34	..	..	34	20	14	..
Infanticidio	6	5	2	..	..	13	..	13	13	..	..
Lesiones personales	1.757	9	32	..	1.557	241	16	1.782	928	811	29
Otros delitos contra la vida y la integridad personal	95	1	4	..	85	15	..	100	59	41	..
Hurto	1.485	126	324	..	1.573	362	59	1.876	1.432	487	16
Robo	1.292	52	208	..	1.455	97	31	1.518	1.142	401	9
Hurto y robo de ganado mayor y menor	73	19	59	..	141	10	1	150	79	68	4
Extorsión y chantaje	16	..	2	..	17	1	1	17	13	5	..
Estafa	319	13	30	..	371	21	4	388	194	194	4
Abuso de confianza	227	3	10	..	225	15	1	239	146	93	1
Otros delitos contra la propiedad	125	..	1	..	119	7	4	122	86	39	1
Deserción	5	..	..	..	5	..	..	5	5	..	..
Sub-total	7.009	315	985	2	7.423	888	13	8.179	5.308	2.901	99
CONTRAVENCIONES											
Vagancia y ratería	1.102	1	44	1	1.145	3	6	1.142	877	271	..
Fraude a las Rentas Nacionales y Departamentales	36	16	20	..	61	11	..	72	38	34	..
Infracciones de Policía	4	..	..	719	707	16	6	717	348	372	3
Sub-total	1.142	17	64	720	1.913	30	12	1.931	1.263	677	3
TOTAL DE DELITOS Y CONTRAVENCIONES	8.151	332	1.049	722	9.336	918	144	10.110	6.571	3.581	102

LAS CARCELES DE BOGOTA

CARACTERISTICAS PERSONALES Y CAUSAS DE ENTRADA

AÑO DE 1958

FILIACION NATURAL		INSTRUCCION		CAUSAS DE ENTRADA							TOTAL DE PRESOS INGRESADOS	DELITOS Y CONTRAVENCIONES
Legítimos	Ilegítimos	Alfabetos	Analfabetos	Llegados del estado de libertad absoluta	Recaptura	Traslado	Tránsito	Revocatoria de la libertad condicional	Revocatoria de la libertad provisional	Nueva condena		
												DELITOS
106	16	120	2	5	..	116	1	..	..	..	122	Contra el Régimen Constitucional y la seguridad interior del Estado
54	11	61	4	37	..	28	..	..	..	..	65	Contra la Administración Pública
63	22	74	11	32	34	17	2	..	..	..	85	Contra la Administración de Justicia
54	17	63	8	29	..	40	2	..	..	..	71	De la asociación e instigación para delinquir
91	32	115	8	76	..	45	2	..	..	..	123	Contra la fe pública
63	20	74	9	49	..	34	..	..	..	..	83	Contra la salud y la integridad colectivas
9	..	9	..	7	..	2	..	..	..	..	9	Contra la Economía Nacional, la Industria y el Comercio
53	32	79	6	74	..	11	..	..	..	..	85	Contra la libertad individual y otras garantías
197	54	234	17	169	..	80	2	..	..	..	251	Contra la libertad y el honor sexuales
4	3	6	1	7	..	..	..	..	..	..	7	Contra la integridad moral
46	11	55	2	43	..	11	3	..	..	..	57	Contra la familia
813	176	815	174	241	2	705	41	..	..	..	989	Homicidio
22	12	23	11	..	..	34	..	..	..	..	34	Asesinato
8	5	8	5	13	..	..	..	..	..	..	13	Infanticidio
1.417	381	1.506	292	1.704	9	73	10	..	2	..	1.798	Lesiones personales
84	16	90	10	65	..	35	..	..	..	..	100	Otros delitos contra la vida y la integridad personal
1.469	466	1.547	388	1.422	11	470	29	3	..	..	1.935	Hurto
1.171	381	1.333	219	1.150	2	381	19	..	..	..	1.552	Robo
117	34	97	54	65	..	83	3	..	..	..	151	Hurto y robo de ganado mayor y menor
18	..	18	..	15	..	3	..	..	..	..	18	Extorsión y chantaje
327	65	377	15	302	2	77	9	..	1	1	392	Estafa
197	43	205	35	211	..	28	..	..	..	1	240	Abuso de confianza
107	19	118	8	125	..	1	..	..	..	..	126	Otros delitos contra la propiedad
5	..	5	..	5	..	..	..	..	..	..	5	Deserción
6.495	1.816	7.032	1.279	5.846	60	2.274	123	3	3	2	8.311	Sub-total
												CONTRAVENCIONES
842	306	1.029	119	944	..	204	..	..	..	..	1.148	Vagancia y ratería
64	8	58	14	56	..	16	..	..	..	..	72	Fraude a las Rentas Nacionales y Departamentales
580	143	675	48	723	..	..	..	..	..	..	723	Infracciones de Policía
1.486	457	1.762	181	1.723	..	220	..	..	..	..	1.943	Sub-total
7.981	2.273	8.794	1.460	7.569	60	2.494	123	3	3	2	10.254	TOTAL DE DELITOS Y CONTRAVENCIONES

PRESOS SALIDOS DE LAS

RESUMEN POR DELITOS Y CONTRAVENCIONES, CLASE,

AÑO DE 1958

DELITOS Y CONTRAVENCIONES	CLASE				SEXO		EDAD		ESTADO CIVIL		
	Sumariados	Enjuiciados	Condenados	Arrestados	Hombres	Mujeres	Menores de 18 años	Mayores de 18 años	Solteros	Casados	Viudos
DELITOS											
Contra el Régimen Constitucional y la seguridad interior del Estado	169	1	2	..	171	1	1	171	133	38	1
Contra la Administración Pública	64	1	4	..	67	2	..	69	25	43	1
Contra la Administración de Justicia	58	3	17	..	74	4	1	77	40	37	1
De la asociación e instigación para delinquir	53	39	3	..	93	2	..	95	54	39	2
Contra la fe pública	121	6	14	..	127	14	..	141	77	63	1
Contra la moral pública	..	..	1	..	1	..	..	1	1	..	..
Contra la salud y la integridad colectivas	52	1	14	..	65	2	..	67	47	20	..
Contra la Economía Nacional, la Industria y el Comercio	6	..	..	..	6	..	..	6	3	3	..
Contra la libertad individual y otras garantías	87	..	1	..	76	12	1	87	54	32	2
Contra la libertad y el honor sexuales	230	4	17	..	249	2	2	249	187	63	1
Contra la integridad moral	4	..	..	..	1	3	..	4	1	3	..
Contra la familia	58	9	4	..	63	8	..	71	44	26	1
Homicidio	590	65	147	..	755	47	1	801	491	290	21
Asesinato	11	..	2	..	13	..	..	13	8	5	..
Infanticidio	5	8	..	..	..	13	..	13	13	..	..
Lesiones personales	1.732	15	25	..	1.528	244	21	1.751	917	827	28
Otros delitos contra la vida y la integridad personal	96	4	3	..	83	20	..	103	62	41	..
Hurto	1.506	162	293	..	1.593	368	60	1.901	1.406	537	18
Robo	1.194	63	229	..	1.406	80	27	1.459	1.108	373	5
Hurto y robo de ganado mayor y menor	66	4	53	..	113	10	1	122	71	50	2
Extorsión y chantaje	9	..	4	..	13	..	..	13	7	6	..
Estafa	333	11	26	..	347	23	3	367	179	188	3
Abuso de confianza	225	3	7	..	221	14	4	231	134	100	1
Otros delitos contra la propiedad	123	..	1	..	117	7	3	121	81	42	1
Deserción	5	..	2	..	7	..	..	7	6	1	..
Sub-total	6.797	399	869	..	7.189	876	125	7.940	5.149	2.827	89
CONTRAVENCIONES											
Vagancia y ratería	913	4	186	..	1.100	3	23	1.080	813	287	3
Fraude a las Rentas Nacionales y Departamentales	34	5	29	..	56	12	..	68	30	36	2
Infracciones de Policía	1	..	1	730	713	19	6	726	350	378	4
Sub-total	948	9	216	730	1.869	34	29	1.874	1.193	701	9
TOTAL DE DELITOS Y CONTRAVENCIONES	7.745	408	1.085	730	9.058	910	154	9.814	6.342	3.528	98

CARCELES DE BOGOTA

CARACTERISTICAS PERSONALES Y CAUSAS DE SALIDA

AÑO DE 1958

FILIACION NATURAL		INSTRUCCION		CAUSAS DE SALIDA							TOTAL DE PRESOS SALIDOS	DELITOS Y CONTRAVENCIONES
Legítimos	Ilegítimos	Alfabetos	Analfabetos	Libertad absoluta	Libertad condicional	Perdón Judicial	Libertad provisional	Traslado	Fuga	Muerte		
												DELITOS
152	20	149	23	83	2	..	41	46	..	..	172	Contra el Régimen Constitucional y la seguridad interior del Estado
62	7	64	5	27	1	..	28	13	..	..	69	Contra la Administración Pública
61	17	73	5	28	1	..	19	28	2	..	78	Contra la Administración de Justicia
73	22	80	15	32	1	..	4	54	3	1	95	De la asociación e instigación para delinquir
116	25	128	13	45	5	..	67	23	1	..	141	Contra la fe pública
1	..	..	1	..	1	..	..	..	..	..	1	Contra la moral pública
55	12	61	6	43	2	..	6	16	..	..	67	Contra la salud y la integridad colectivas
5	1	5	1	2	..	..	4	..	..	..	6	Contra la Economía Nacional, la Industria y el Comercio
70	18	84	4	41	..	..	42	5	..	..	88	Contra la libertad individual y otras garantías
208	43	235	16	71	8	..	137	34	1	..	251	Contra la libertad y el honor sexuales
3	1	3	1	4	..	..	..	..	..	..	4	Contra la integridad moral
58	13	68	3	31	1	..	29	10	..	..	71	Contra la familia
668	134	647	155	130	20	2	240	388	11	11	802	Homicidio
11	2	8	5	5	..	..	1	7	..	..	13	Asesinato
9	4	6	7	10	..	..	..	3	..	..	13	Infanticidio
1.436	336	1.489	283	1.621	3	1	64	82	1	..	1.772	Lesiones personales
86	17	92	11	37	1	..	44	21	..	..	103	Otros delitos contra la vida y la integridad personal
1.521	440	1.544	417	1.496	51	..	41	362	7	4	1.961	Hurto
1.148	338	1.306	180	1.017	28	1	132	288	15	5	1.486	Robo
94	29	90	33	57	23	..	11	28	2	2	123	Hurto y robo de ganado mayor y menor
10	3	12	1	9	..	..	..	4	..	..	13	Extorsión y chantaje
322	48	349	21	256	8	..	57	43	6	..	370	Estafa
198	37	207	28	198	..	1	28	8	..	..	235	Abuso de confianza
105	19	118	6	118	..	..	4	2	..	..	124	Otros delitos contra la propiedad
7	..	7	..	4	..	..	2	1	..	..	7	Deserción
6.479	1.586	6.825	1.240	5.365	156	5	1.001	1.466	49	23	8.065	Sub-total
												CONTRAVENCIONES
855	248	978	125	799	100	1	70	118	9	6	1.103	Vagancia y ratería
60	8	51	17	55	..	..	10	3	..	..	68	Fraude a las Rentas Nacionales y Departamentales
595	137	674	58	730	..	..	1	1	..	..	732	Infracciones de Policía
1.510	393	1.703	200	1.584	100	1	81	122	9	6	1.903	Sub-total
7.989	1.979	8.528	1.440	6.949	256	6	1.082	1.588	58	29	9.968	TOTAL DE DELITOS Y CONTRAVENCIONES

PRESOS INGRESADOS A

RESUMEN POR ESTABLECIMIENTOS, CLASE, CARACTERISTICAS

ESTABLECIMIENTOS	CLASE				CARACTERISTICAS PERSONALES						
					SEXO		EDAD		ESTADO CIVIL		
	Sumariados	Enjuiciados	Condenados	Arrestados	Hombres	Mujeres	Menores de 18 años	Mayores de 18 años	Solteros	Casados	Viudos
Penitenciaría Central	75	1	919	...	995	....	14	981	743	236	16
Cárcel del Distrito Judicial	3.834	2	75	65	3.976	....	21	3.955	2.690	1 269	17
Reclusión de Mujeres	832	38	34	14	.....	918	9	909	574	294	50
Cárcel Distrital de Sumariados	3.389	...	2	643	4.034	....	96	3.938	2.352	1.664	18
Cárcel Departamental de Correccionales	21	291	19	...	331	....	4	327	212	118	1
Total	8.151	332	1.049	722	9.336	918	144	10.110	6.571	3.581	102

PRESOS SALIDOS DE LAS

RESUMEN POR ESTABLECIMIENTOS, CLASE, CARACTERISTICAS

ESTABLECIMIENTOS	CLASE				CARACTERISTICAS PERSONALES						
					SEXO		EDAD		ESTADO CIVIL		
	Sumariados	Enjuiciados	Condenados	Arrestados	Hombres	Mujeres	Menores de 18 años	Mayores de 18 años	Solteros	Casados	Viudos
Penitenciaría Central	134	42	729	...	905	....	15	890	636	256	13
Cárcel del Distrito Judicial	3.435	16	190	79	3.720	....	20	3.700	2.481	1.218	21
Reclusión de Mujeres	792	49	52	17	.....	910	12	898	569	294	47
Cárcel Distrital de Sumariados	3.367	6	33	634	4.040	....	97	3.943	2.387	1.637	16
Cárcel Departamental de Correccionales	17	295	81	...	393	....	10	383	269	123	1
Total	7.745	408	1.085	730	9.058	910	154	9.814	6.342	3.528	98

REFORMA Y PROTECCION DE MENORES — CASA

MOVIMIENTO DE MENORES RECLUIDAS, MOTIVO DE LA RECLUSION.

MESES	EXISTENCIA ANTERIOR	MOTIVO DE LA RECLUSION		CARACTERISTICAS PERSONALES						
				EDAD			FILIACION NATURAL		INSTRUCCION	
		Reforma	Protección	Menores de 6 años	De 6 a 12 años	De 13 a 18 años	Legítimas	Ilegítimas	Alfabetas	Analfabetas
AÑO DE 1958										
Enero	(1) 219	25	3	..	4	24	22	6	11	17
Febrero	233	18	1	..	3	19	21	1	7	15
Marzo	252	15	7	..	..	22	21	1	..	22
Abril	265	5	..	..	1	4	4	1	4	1
Mayo	262	6	1	..	1	6	5	2	2	5
Junio	257	12	3	..	..	15	8	7	3	12
Julio	264	11	1	..	1	11	7	5	..	12
Agosto	267	4	2	..	..	6	6	..	1	5
Septiembre	270	20	1	..	..	21	13	8	2	19
Octubre	287	6	2	..	1	7	8	..	..	8
Noviembre	290	12	3	..	2	13	7	8	5	10
Diciembre	292	12	..	..	..	12	7	5	1	11
Total	219	146	27	..	13	160	129	44	36	137

(1) Cifra revisada.

LAS CARCELES DE BOGOTA

PERSONALES Y CAUSAS DE ENTRADA — AÑO DE 1958

CARACTERISTICAS PERSONALES				CAUSAS DE ENTRADA								ESTABLECIMIENTOS
FILIACION NATURAL		INSTRUCCION		Llegados del estado de libertad absoluta	Receptura	Traslado	Tránsito	Revocatoria de la libertad condicional	Revocatoria de la libertad provisional	Nueva condena	TOTAL DE PRESOS INGRESADOS	
Legítimos	Ilegítimos	Alfabetos	Analfabetos									
813	152	762	233	3	7	985	..	..	..	..	995	.....Penitenciaría Central
3.014	962	3.616	360	2.752	22	1.198	2	..	2	..	3.976	....Cárcel del Distrito Judicial
666	252	539	379	888	25	5	..	..	..	..	918	....Reclusión de Mujeres
3.207	827	3.652	382	3.889	4	138	..	..	1	2	4.034	.Cárcel Distrital de Sumariados
251	80	225	106	37	2	168	121	3	..	..	331	...Cárcel Departamental de Co- ....rreccionales
7.981	2.273	8.794	1.460	7.569	60	2.494	123	3	3	2	10.254	.... Total

CARCELES DE BOGOTA

PERSONALES Y CAUSAS DE SALIDA — AÑO DE 1958

CARACTERISTICAS PERSONALES				CAUSAS DE SALIDA								ESTABLECIMIENTOS
FILIACION NATURAL		INSTRUCCION		Libertad absoluta	Libertad condicional	Perdón Judicial	Libertad provisional	Traslado	Fuga	Muerte	TOTAL DE PRESOS SALIDOS	
Legítimos	Ilegítimos	Alfabetos	Analfabetos									
770	135	688	217	124	240	...	46	470	13	12	905	....Penitenciaría Central
2.962	758	3.371	349	1.985	15	3	1.029	639	38	11	3.720	.....Cárcel del Distrito Judicial
664	246	540	370	855	...	...	2	49	2	2	910	.....Reclusión de Mujeres
3.284	756	3.618	392	3.847	1	1	5	181	5	..	4.040	.Cárcel Distrital de Sumariados
309	84	281	112	138	...	2	....	249	..	4	393	..Cárcel Departamental de Co- ....rreccionales
7.989	1.979	8.528	1.440	6.949	256	6	1.082	1.588	58	29	9.968	.....Total

DE MENORES LA PROVIDENCIA PARA NIÑAS

CARACTERISTICAS PERSONALES Y CAUSAS DE ENTRADA

CAUSAS DE ENTRADA					TOTAL DE INGRESADAS	TOTAL DE ENTRADAS Y EXISTENCIA ANTERIOR	TOTAL DE SALIDAS	EXISTENCIA EN ULTIMO DE MES	MESES
Llegadas del estado de libertad absoluta	Traslado	Tránsito	Receptura	Reincidencia					
AÑO DE 1958									
28	..	..	..	..	28	247	14	233	.....Enero
18	..	..	..	4	22	255	3	252	.....Febrero
22	..	..	..	..	22	274	9	265	.....Marzo
5	..	..	..	..	5	270	8	262	.....Abril
6	..	..	..	1	7	269	12	257	.....Mayo
12	..	..	.	3	15	272	8	264	.....Junio
11	..	..	1	..	12	276	9	267	.....Julio
6	..	..	..	..	6	273	3	270	.....Agosto
21	..	..	..	..	21	291	4	287	.....Septiembre
8	..	..	..	..	8	295	5	290	.....Octubre
15	..	..	..	..	15	305	13	292	.....Noviembre
11	..	..	1	..	12	304	2	302	.....Diciembre
163	..	..	2	8	173	302	90	302	..... Total

RESUMEN DEL MOVIMIENTO DE PRESOS EN LAS CARCELES DE BOGOTA Y DE MENORES RECLUIDOS EN ESTABLECIMIENTOS DE REFORMA

ESTABLECIMIENTOS	AÑOS	Existencia en 1.° de enero	Entradas en el año	TOTAL	Salidas en el año	Saldos en 31 de diciembre
AÑOS 1952—1958						
Penitenciaría Central	1958	913	995	1.908	905	1.003
	1957	1.282	1.418	2.700	1.787	913
	1956	975	1.601	2.576	1.294	1.282
	1955	1.034	1.707	2.741	1.766	975
	1954	1.336	1.059	2.395	1.361	1.034
	1953	1.134	2.028	3.162	1.826	1.336
	1952	849	1.736	2.585	1.451	1.134
Cárcel del Distrito Judicial	1958	935	3.976	4.911	3.720	1.191
	1957	938	3.590	4.528	3.593	935
	1956	862	2.821	3.683	2.745	938
	1955	757	3.095	3.852	2.990	862
	1954	710	2.640	3.350	2.593	757
	1953	983	1.512	2.495	1.785	710
	1952	908	2.033	2.941	1.958	983
Cárcel Distrital de Sumariados	1958	237	4.034	4.271	4.040	231
	1957	347	3.717	4.064	3.827	237
	1956	302	3.798	4.100	3.753	347
	1955	162	3.100	3.262	2.960	302
	1954	197	2.609	2.806	2.644	162
	1953	236	2.809	3.045	2.848	197
	1952	235	2.770	3.005	2.769	236
Cárcel Departamental de Correccionales	1958	155	331	486	393	93
	1957	136	276	412	257	155
	1956	114	311	425	289	136
	1955	124	701	825	711	114
	1954	105	486	591	467	124
	1953	32	383	415	310	105
	1952	34	447	481	449	32
Reclusión de mujeres	1958	180	918	1.098	910	188
	1957	178	835	1.013	833	180
	1956	203	882	1.085	907	178
	1955	234	1.597	1.831	1.628	203
	1954	177	1.716	1.893	1.659	234
	1953	272	1.602	1.874	1.697	177
	1952	297	2.044	2.341	2.069	272
Casa de Menores "La Providencia"	1958	219(1)	173	392	90	302
	1957	497	83	580	90	490
	1956	452	185	637	140	497
	1955	470	246	716	264	452
	1954	510	338	848	378	470
	1953	386	403	789	279	510
	1952	304	314	618	232	386
Total	1958	2.639	10.427	13.066	10.058	3.008
	1957	3.378	9.919	13.297	10.387	2.910
	1956	2.908	9.598	12.506	9.128	3.378
	1955	2.781	10.446	13.227	10.319	2.908
	1954	3.035	8.848	11.883	9.102	2.781
	1953	3.043	8.737	11.780	8.745	3.035
	1952	2.627	9.344	11.971	8.928	3.043

(1) Cifra revisada.

JUZGADO DE MENORES

ENTRADAS SEGUN CARACTERISTICAS PERSONALES Y FALTAS COMETIDAS

SEXO	TOTAL DE ENTRADAS	LUGAR DE NACIMIENTO			EDAD					CLASIFICACION DE LA FALTA								FILIACION NATURAL			INSTRUCCION		
		BOGOTA	Fuera de Bogotá	Sin especificar	Menores de 7 años	De 7 a 9 años	De 10 a 14 años	De 15 a 20 años	Sin especificar	Contra la propiedad	Contra las personas	Contra el pudor	Vagancia	Fuga del hogar	Fuga del reformatorio	Otras faltas	Sin especificar	Legítimos	Ilegítimos	Sin especificar	Alfabetos	Analfabetos	Sin especificar
AÑOS 1953—1958																							
Hombres ...	1.982	1.037	919	26	4	44	851	1.079	4	1.491	136	47	129	119	2	20	38	1.545	423	14	1.464	494	24
Mujeres.....	334	117	209	8	1	2	120	210	1	151	11	1	28	89	2	46	6	216	110	8	232	99	3
Total 1958.	2.316	1.154	1.128	34	5	46	971	1.289	5	1.642	147	48	157	208	4	66	44	1.761	533	22	1.696	593	27
Total 1957.	2.186	1.125	1.038	23	7	71	926	1.157	25	1.554	136	67	205	139	6	77	2	1.656	503	27	1.642	511	33
Total 1956.	2.090	1.009	979	12	3	74	804	1.110	9	1 307	164	60	229	148	1	77	14	1.565	411	21	1.471	517	12
Total 1955.	2.018	1.127	851	40	22	105	896	980	15	1.046	141	33	319	150	12	186	131	1.527	456	35	1.446	560	12
Total 1954.	2.217	1.131	1.044	42	5	187	1.082	940	3	911	137	28	617	155	6	187	146	1.676	522	19	1.432	769	16
Total 1953.	2.218	622	574	22	7	74	468	664	5	692	90	27	132	90	2	23	162	975	227	16	790	413	15

JUZGADO 1.º DISTRITAL DE EJECUCIONES FISCALES

AÑO DE 1958

MESES	NUMERO DE JUICIOS				VALOR DE LOS JUICIOS				RECAUDOS EFECTIVOS			
	Existencia en 1.o del mes	Iniciados y recibidos de otras oficinas	Fenecidos por pago y otras causas	Existencia en último del mes	Valor de los juicios en 1.o del mes	Valor de los juicios iniciados y recibidos de otras oficinas	Valor de los juicios fenecidos por pago, otras causas y buenas cuentas a capital	Valor de los juicios en último del mes	Por capital y recargos	Por pagos parciales a capital y recargos	Por costas de juicios y otros	TOTAL RECAUDADO $
PREDIAL												
Enero.....	13.027	1.587	413	14.201	4'545.751 95	1'551.018 24	164.836 90	5'931.933 29	136.902 76	21.997 52	72.053 62	230.953 90
Febrero...	14.201	633	602	14.232	5'931.933 29	741.712 65	415.780 74	6'257.865 20	371.516 23	42.659 14	126.241 92	540.417 29
Marzo.....	14.232	1.302	624	14.910	6'257.865 20	692.518 65	806.426 14	6'143.957 71	290.454 67	30.200 40	100.593 97	421.249 04
Abril.....	14.910	1.182	660	15.432	6'143.957 71	499.640 11	344.629 67	6'298.968 15	311.866 41	30.373 92	164.345 25	506.585 58
Mayo.....	15.432	1.422	581	16.273	6'298.968 15	566 148 33	480.945 31	6'381.171 17	373.921 21	40.906 72	185.347 36	600.175 29
Junio.....	16.273	955	707	16.521	6'381.171 17	369.069 28	223.326 50	6'529.913 95	187.795 20	22.961 88	100.421 58	311.178 66
Julio.....	16.521	459	897	16.083	6'529.913 95	125.762 22	310.123 99	6'345.552 18	198.770 42	32.834 34	133.796 53	365.401 29
Agosto....	16.083	433	833	15.683	6'345.552 18	112.825 53	264.802 97	6'193.574 74	190.897 24	27.019 25	121.679 63	339.596 12
Spbre.....	15.683	390	717	15.356	6'193.574 74	174.145 46	257.586 35	6'110.133 85	156.740 72	32.572 39	109.237 79	298.550 90
Octubre...	15.356	208	689	14.875	6'110.133 85	120.732 67	225.353 31	6'005.513 21	152.496 21	27.303 56	107.218 23	287.048 00
Nvbre.....	14.875	112	505	14.482	6'005.513 21	19.076 47	268 349 22	5'756.210 46	146.624 76	24.886 04	109.964 80	281.475 60
Diciembre	14.482	17	323	14.176	5'756.210 46	2.919 02	107.090 13	5'652.069 35	72.586 48	7.891 17	38.790 40	119.268 05
Total..	13.027	8.700	7.551	14.176	4'545.751 95	4'975.568 63	3'869.251 23	5'652.069 35	2'590.572 31	341.606 33	1'369.721 08	4'301.899 72

JUZGADO 2.º DISTRITAL DE EJECUCIONES FISCALES

AÑO DE 1958

VALORIZACION

Enero.....	305	...	6	299	4'513.559 93	....	95.143 78	4'418.416 15	1.367 23	5.725 00	60 00	7.152 23
Febrero...	299	1	11	289	4'418.416 15	150 70	184.661 56	4'233.905 29	12.622 24	3.291 60	141 00	16.054 84
Marzo.....	289	3	15	277	4'233.905 29	58.926 50	55.004 39	4'237.827 40	21.527 98	4.888 80	45 00	29.461 78
Abril.....	277	...	11	266	4'237.827 40	21.713 40	193.841 91	4'065.698 89	4.503 76	4.503 89	21.713 40	27.721 05
Mayo.....	266	84	14	336	4'065.698 89	1'074.797 52	77.423 05	5'063.073 36	22.464 46	5.071 46	45 00	27.580 92
Junio.....	336	30	12	354	5'063.073 36	27.100 75	77.261 95	5'012.912 16	11.495 73	8.280 29	17.127 30	36.903 32
Julio.....	354	121	51	424	5'012.912 16	1'460.766 52	323.596 68	6'150.082 02	46.789 85	16.065 87	40 00	62.895 72
Agosto.....	424	12	26	410	6'150.082 00	17.525 69	74.202 27	6'093.405 42	46 352 84	23.629 85	.... ..	69.982 69
Spbre.....	410	7	25	392	6'093.405 42	440.383 83	68.158 32	6'465.630 93	33.537 79	34.539 35	.... ..	68.077 14
Octubre...	392	58	34	416	6'465.630 93	165.988 02	130.935 21	6'500.683 74	110.375 26	22.379 30	.... ..	132.754 56
Nvbre.....	416	...	50	366	6'500.683 74	....	1'655.989 71	4'844.694 03	219.491 93	20.827 29	.. . ..	240.319 22
Diciembre.	366	...	12	354	4'844.694 03	....	23.461 82	4'821.232 21	6.822 90	17.244 89	.... ..	24.067 79
Total..	305	316	267	354	4'513.559 93	3'267.352 93	2'959.680 65	4'821.232 21	537.351 97	166.447 59	39.171 70	742.971 26

JUZGADO 3.º DISTRITAL DE EJECUCIONES FISCALES

AÑO DE 1958

PAVIMENTACION

Enero.....	886	98	15	969	984.042 34	1'143.098 18	53.267 76	2'073.872 76	6.632 92	46.634 84	... ..	53.267 76
Febrero...	969	248	29	1.188	2'073.872 76	850.012 69	45.764 17	2'878.121 28	15.650 35	30.113 82	... ..	45.764 17
Marzo.....	1.188	...	23	1.165	2'878.121 28	....	51.497 95	2'826.623 33	19.385 94	32.112 01	121 00	51.618 95
Abril.....	1.165	...	16	1.149	2'826.623 33	....	45.845 91	2'780.777 42	12.567 35	33.278 56	170 00	46.015 91
Mayo.....	1.149	...	17	1.132	2'780.777 42	....	56.266 80	2'724.510 62	23.569 83	31.232 50	389 00	55.191 33
Junio.....	1.132	...	20	1.112	2'724.510 62	....	45.564 34	2'678.946 28	25.495 25	18.186 42	121 00	43.802 67
Julio.....	1.112	1	19	1.094	2'678.946 28	779 70	61.192 09	2'618.533 89	14 467 40	46.524 39	405 00	61.396 79
Agosto....	1.094	2	9	1.087	2'618.533 89	2.857 84	28.000 94	2'593.390 79	2.661 78	25.339 16	65 00	28.065 94
Sepbre.....	1.087	...	16	1.071	2'593.390 79	....	28.517 78	2'564.873 01	8.098 45	18.918 34	80 00	27.096 79
Octubre...	1.071	...	20	1.051	2'564.873 01	....	114.868 99	2'450.004 02	87.731 37	26.025 73	17 00	113.774 10
Nvbre.....	1.051	247	16	1.282	2'450.004 02	500.053 38	67.183 95	2'882.873 45	8.850 97	24.662 76	30 00	33.543 73
Diciembre	1.282	...	15	1.267	2'882.873 45	....	31.357 32	2'851.516 13	23.514 34	7.842 98	40 00	31.397 32
Total..	886	596	215	1.267	984.042 34	2'496.801 79	629.328 00	2'851.516 13	248.625 95	340.871 51	1.438 00	590.935 46
ANDENES Y SARDINELES												
Enero.....	457	84	9	532	64.452 88	64.061 80	3.946 42	124.568 26	3.545 80	400 62	.. ..	3.946 42
Febrero...	532	121	26	627	124.568 26	42.319 38	4.430 10	162.457 54	3.291 64	1.138 46	.. ..	4.430 10
Marzo.....	627	...	18	609	162.457 54	....	3.451 37	159.006 17	2.544 83	906 54	25 00	3.476 37
Abril.....	609	...	10	599	159.006 17	....	3.637 80	155.368 37	2.192 30	445 00	.. ..	3.637 80
Mayo.....	599	...	28	571	155.368 37	....	6.891 17	148.477 20	5.491 00	1.400 17	40 00	6.931 17
Junio.....	571	...	15	556	148.477 20	....	6.550 86	141.926 34	5.866 66	672 12	.. ..	6.538 78
Julio.....	556	1	16	541	141.926 34	70 40	3.875 60	138.121 14	3.124 60	751 00	.. ..	3.875 60
Agosto....	541	1	4	538	138.121 14	143 15	863 51	137.400 78	713 51	150 00	.. ..	863 51
Sepbre....	538	...	6	532	137.400 78	.. .. ..	1.309 47	136.091 31	721 75	587 86	.. ..	1.309 61
Octubre....	532	...	16	516	136.091 31	....	6.151 27	129.940 04	5.053 81	1.097 46	96 00	6.247 27
Nvbre.....	516	124	16	624	129.940 04	45.996 36	7.074 09	168.862 31	1.764 17	1.586 73	.. ..	3.350 90
Diciembre.	624	...	11	613	168.862 31	....	4.025 78	164.836 53	3.736 26	289 52	.. ..	4.025 78
Total..	457	331	175	613	64.452 88	152.591 09	52.207 44	164.836 53	39.046 83	9.425 48	161 00	48.633 31

JUZGADO 3.º DISTRITAL DE EJECUCIONES FISCALES

AÑO DE 1958

MESES	NUMERO DE JUICIOS				VALOR DE LOS JUICIOS				RECAUDOS EFECTIVOS			
	Existencia en 1o. del mes	Iniciados y recibidos de otras oficinas	Fenecidos por pago y otras causas	Existencia en último del mes	Valor de los juicios en 1o. del mes	Valor de los juicios iniciados y recibidos de otras oficinas	Valor de los juicios fenecidos por pago, otras causas y buenas cuentas a capital	Valor de los juicios en último del mes	Por capital y recargos	Por pagos parciales a capital y recargos	Por costas de juicios y otros	TOTAL RECAUDADO $
CERRAMIENTOS												
Enero.....	7	33	..	40	6.702 93	21.482 87	....	28.185 80	.... ..	... ..	.... ..	....
Febrero...	40	17	..	57	28.185 80	8.941 57	....	37.127 37	.... ..	... ..	.... ..	....
Marzo.....	57	..	1	56	37.127 37	....	... .	37.127 37	724 93	.... ..	.. ..	724 93
Abril.....	56	..	1	55	37.127 37	....	597 04	36.530 33	572 04	25 00	.... ..	597 04
Mayo.....	55	..	1	54	36.530 33	....	153 45	36.376 88	153 45	.... ..	.... ..	153 45
Junio.....	54	..	2	52	36.376 88	... .	851 24	35.525 64	851 24	.... ..	... ..	851 24
Julio.....	52	..	..	52	35.525 64	....	....	35.525 64	.. . ..	... ..	... ..	....
Agosto....	52	..	..	52	35.525 64	....	....	35.525 64	.... ..	.... ..	.... ..	... .
Sepbre....	52	..	1	51	35.525 64	....	893 81	34.631 83	893 85	.... ..	.... ..	893 85
Octubre...	51	..	1	50	34.631 83	... .	153 39	34.478 44	.... ..	153 39	.... ..	153 39
Nvbre.....	50	4	6	48	34.478 44	1.869 03	2.619 40	33.728 07	1.887 56	.... ..	.... ..	1.887 56
Dcbre.....	48	..	..	48	33.728 07	....	... .	33.728 07	.... ..	.... ..	.... ..	....
Total..	7	54	13	48	6.702 93	32.293 47	5.268 33	33.728 00	5.083 07	178 39	.... ..	5.261 46
AVISOS												
Enero.....	792	..	..	792	23.867 64	....	....	23.827 64	.... ..	.... ..	.... ..	....
Febrero...	792	..	..	792	23.827 64	... .	....	23.827 64	... ..	.... ..	.... ..	.. .. ..
Marzo.....	792	..	1	791	23.827 64	....	15 89	23.811 75	15 89	.... ..	.... ..	15 89
Abril.....	791	..	..	791	23.811 75	....	....	23.811 75	.... ..	. .. ..	... ..	....
Mayo.....	791	..	..	791	23.811 75	....	....	23.811 75	.... ..	.... ..	.... ..	....
Junio.....	791	..	..	791	23.811 75	....	....	23.811 75	.... ..	.... ..	. .. ..	....
Julio.....	791	..	..	791	23.811 75	....	....	23.811 75	88.962 71	110.560 26	17.315 01	216.837 98
Agosto.....	791	..	..	791	23.811 75	....	....	23.811 75	.... ..	.... ..	.... ..	....
Sepbre....	791	..	..	791	23.811 75	... .	....	23.811 75	.... ..	.... ..	.... ..	....
Octubre....	791	..	1	790	23.811 75	....	3 00	23.808 75	... ..	.... ..	... ..	... .
Nvbre.....	790	.	..	790	23.808 75	....	....	23.808 75	.... ..	.... ..	.... ..	....
Dcbre.....	790	..	..	790	23.808 75	....	....	23.808 75	.... ..	.... ..	.... ..	....
Total..	792	..	2	790	23.827 64	....	18 89	23.808 75	88.978 60	110.560 26	17.315 01	216.853 87
INDUSTRIA Y COMERCIO												
Enero.....	12.224	908	90	13.042	2'971.063 17	775.173 57	94.555 24	3'651.681 50	27.527 08	29.283 69	4.186 37	60.997 14
Febrero...	13.042	180	140	13.082	3'651.681 50	94.494 64	62.651 73	3'683.524 41	16.647 34	32.192 02	2.077 83	50.917 19
Marzo.....	13.082	357	259	13.180	3'683.524 41	393.812 68	106.296 66	3'971.040 43	57.025 39	35.972 78	5.530 49	98.528 66
Abril.....	13.180	70	243	13.007	3'971.040 43	59.343 04	117.904 62	3'912.478 85	75.682 15	29.517 13	10.113 60	115.312 88
Mayo.....	13.007	326	227	13.106	3'912.478 85	356.017 90	409.023 55	3'859.503 20	98.768 48	63.670 86	13.496 02	175.935 36
Junio.....	13.106	108	138	13.076	3'859.503 20	170.542 21	123.587 92	3'906.457 49	51.956 19	30.757 44	8.308 26	91.021 89
Julio.....	13.076	509	167	13.418	3'906.457 49	372.816 43	155.001 35	4'124.272 57	69.823 13	63.284 87	16.910 01	150.018 01
Agosto....	13.418	83	173	13.328	4'124.272 57	120.327 03	180.965 14	4'063.634 46	48.277 14	48.654 65	8.435 06	105.366 85
Sepbre.....	13.328	465	260	13 533	4'063.634 46	373.960 40	153.195 41	4'284.399 45	85.128 48	50.521 93	13.355 86	149.006 27
Octubre....	13.533	..	262	13.271	4'284.399 45	179 06	147.474 02	4'137.104 49	35.868 58	39.750 02	6.145 11	81.763 71
Nvbre....	13.271	..	242	13.029	4'137.104 49	1.988 29	104.144 44	4'034.948 34	36.637 00	23.589 35	3.384 70	63.611 05
Dcbre.....	13.029	..	..	13.029	4'034 948 34	25 00	69.997 40	3'964.975 94	18.445 95	8.680 10	11.309 60	38.435 65
Total..	12.224	3.006	2.201	13.029	2'971.063 17	2'718.710 25	1'724.797 48	3'964.975 94	621.786 91	455.874 84	103.252 91	1'180.914 66
MERCANCIA EXTRANJERA												
Enero.....	7	..	..	7	31.631 65	....	....	31.631 65	.... ..	... ..	.... ..	... .
Febrero...	7	..	..	7	31.631 65	....	....	31.631 65	.... ..	.... ..	.... ..	....
Marzo.....	7	..	..	7	31.631 65	....	... .	31.631 65	.... ..	.... ..	.... ..	....
Abril.....	7	..	..	7	31.631 65	... .	....	31.631 65	.... ..	.... ..	.... ..	....
Mayo.....	7	..	..	7	31.631 65	....	....	31.631 65	.... ..	.... ..	.... ..	....
Junio.....	7	..	..	7	31.631 65	....	....	31.631 65	.... ..	.... .	... ..	....
Julio.....	7	..	..	7	31.631 65	....	... .	31.631 65	... ..	.... ..	.... ..	....
Agosto.....	7	..	..	7	31.631 65	....	....	31.631 65	.... ..	... ..	.... ..	....
Sepbre.....	7	..	..	7	31.631 65	....	....	31.631 65	.... ..	.... ..	.... ..	....
Octubre...	7	..	..	7	31.631 65	....	....	31.631 65	.... ..	.... ..	.... ..	....
Nvbre.....	7	..	..	7	31.631 65	....	....	31.631 65	.... ..	... ..	... ..	....
Dcbre.....	7	..	..	7	31.631 65	....	....	31.631 65	.... ..	.... ..	.... ..	....
Total..	7	..	..	7	31.631 65	....	... .	31.631 65	.... ..	.... ..	.... ..	....

JUZGADO 3o. DISTRITAL DE EJECUCIONES FISCALES

AÑO DE 1958

MESES	NUMERO DE JUICIOS				VALOR DE LOS JUICIOS				RECAUDOS EFECTIVOS			
	Existencia en 1.o del mes	Iniciados y recibidos de otras oficinas	Fenecidos por pago y otras causas	Existencia en último del mes	Valor de los juicios en 1.o del mes	Valor de los juicios iniciados y recibidos de otras oficinas	Valor de los juicios fenecidos por pago, otras causas y buenas cuentas a capital	Valor de los juicios en último del mes	Por capital y recargos	Por pagos parciales a capital y recargos	Por costas de juicios y otros	TOTAL RECAUDADO $
VEHICULOS												
Enero.....	6.992	...	1	6.991	319.430 50	....	240 00	319.190 50	270 18	....	....	270 18
Febrero...	6.991	...	3	6.988	319.190 50	....	45 00	319.145 50	8.449 00	....	....	8.449 00
Marzo.....	6.988	...	...	6.988	319.145 50	....	....	319.145 50	....	....	....	....
Abril.....	6.988	...	3	6.985	319.145 50	....	206 92	318.938 58	206 92	....	....	206 92
Mayo.....	6.985	...	...	6.985	318.938 58	....	....	318.938 58	....	....	....	....
Junio.....	6.985	...	8	6.977	318.938 58	....	916 16	318.022 42	632 98	....	60 00	692 98
Julio.....	6.977	63	15	7.025	318.022 42	2.763 80	1.482 12	319.304 10	1.547 63	....	....	1.547 63
Agosto....	7.025	77	...	7.102	319.304 10	14.466 00	....	333.770 10	....	....	....	....
Sepbre.....	7.102	215	13	7.304	333.770 10	48.413 06	875 52	381.307 64	1.092 89	....	....	1.092 89
Octubre...	7.304	579	43	7.840	381.307 64	116.756 60	8.263 80	489 800 44	3.383 49	....	....	3.383 49
Novbre....	7.840	1.148	22	8.966	489.800 44	404.485 70	3.181 00	891.105 14	3.567 66	159 63	....	3.727 29
Diciembre	8.966	715	22	9.659	891.105 14	138.568 52	3.735 20	1'025.938 46	4.085 19	397 98	....	4.483 17
Total..	6.992	2.797	130	9.659	319.430 50	725.453 68	18.945 72	1'025.938 46	14.871 43	557 61	60 00	15.489 04
MULTAS												
Enero.....	249	...	...	249	12.121 50	....	....	12.121 50	....	....	....	....
Febrero...	249	...	...	249	12.121 50	....	....	12.121 50	....	....	....	....
Marzo.....	249	...	...	249	12.121 50	....	....	12.121 50	....	....	....	....
Abril.....	249	...	1	248	12.121 50	....	50 00	12.071 50	....	....	....	....
Mayo.....	248	...	...	248	12.071 50	....	....	12.071 50	....	....	....	....
Junio.....	248	...	...	248	12.071 50	....	....	12.071 50	....	....	....	....
Julio.....	248	...	...	248	12.071 50	....	....	12.071 50	....	....	....	....
Agosto....	248	...	2	246	12.071 50	....	160 00	11.911 50	160 00	....	....	160 00
Sepbre....	246	...	...	246	11.911 50	....	....	11.911 50	....	....	....	....
Octubre....	246	...	1	245	11.911 50	....	200 00	11.711 50	200 00	....	....	200 00
Novbre...	245	...	...	245	11.711 50	....	....	11.711 50	....	....	....	....
Diciembre	245	...	...	245	11.711 50	....	....	11.711 50	....	....	....	....
Total..	249	...	4	245	12.121 50	....	410 00	11.711 50	360 00	....	....	360 00
RESUMEN POR MESES												
Enero.....	21.614	1.123	115	22.622	4'413.272 61	2'003.816 42	152.009 42	6'265.079 61	37.975 98	76.319 15	4.186 37	118.481 50
Febrero...	22.622	566	198	22.990	6'265.079 61	995.768 28	112.891 00	7'147.956 89	35.673 82	63.441 30	2.077 83	101.195 95
Marzo.....	22.990	357	302	23.045	7'147.956 89	393.812 68	161.261 87	7'380.507 70	79.696 98	68.991 33	5.676 49	154.364 80
Abril.....	23.045	70	274	22 841	7'380.507 70	59.343 04	168.242 29	7'271.608 45	92.221 26	63.265 69	10.283 60	165.770 55
Mayo.....	22.841	326	273	22.894	7'271.608 45	356.047 90	472.331 97	7'155.321 38	127.982 76	96.303 53	13.925 02	238.211 31
Junio.....	22.894	108	183	22.819	7'155.321 38	170.512 21	177.470 52	7'148.393 07	84.802 32	49.615 98	8.489 26	142.907 56
Julio.....	22.819	574	217	23 176	7'148.393 07	376.430 33	221.551 16	7'303.272 24	177.925 47	221.120 52	34.630 02	433.676 01
Agosto....	23.176	163	188	23.151	7'303.272 24	137.794 02	209.989 59	7'231.076 67	51.812 43	74.143 81	8.500 06	134.456 30
Sepbre....	23.151	680	296	23.535	7'231.076 67	422.373 46	184.791 99	7'468.658 14	95.935 42	70.028 13	13.435 86	179.399 41
Octubre...	23.535	579	344	23.770	7'468.658 14	116.935 66	277.114 47	7'308.479 33	132.237 25	67.026 60	6.258 11	205.521 96
Novbre...	23.770	1.523	302	24.991	4'308.479 33	954.392 76	184.202 88	8'078.669 21	52.707 36	49.998 47	3.414 70	106.120 53
Diciembre	24.991	715	48	25.658	8'078.669 21	138.593 52	109.115 70	8'108.147 03	49.781 74	17.210 58	11.349 60	78.341 92
Total ...	21.614	6.784	2.740	25.658	4'413.272 61	6'125.850 28	2'430.975 86	8'108.147 03	1'018.752 79	917.468 09	122.226 92	2'058.447 80

MOVIMIENTO GENERAL DE JUICIO EN LOS JUZGADOS DISTRITALES DE EJECUCIONES FISCALES

AÑO DE 1958

Predial. ...	13 027	8.700	7.551	14.176	4'545.751 95	4'975.568 63	3'869.251 23	5'652.069 35	2'590.572 31	341.606 33	1'369.721 08	4'301.899 72
Valorización.....	305	316	267	354	4'513.559 93	3'267.352 93	2'959.680 65	4'821.232 21	537.351 97	166.447 59	39.171 70	742.971 26
Paviment..	886	596	215	1.267	984.042 34	2'496.801 79	629.328 00	2'851.516 13	248.625 95	340.871 51	1.438 00	590.935 46
Andenes y sardineles	457	331	175	613	64.452 88	152.591 09	52.207 44	164.836 53	39.046 83	9.425 48	161 00	48.633 31
Cerramientos.....	7	54	13	48	6.702 93	32.293 47	5.268 33	33.728 07	5.083 07	178 39	....	5.261 46
Avisos. ...	792	...	2	790	23.827 64	..... .	18 89	23.808 75	88.978 60	110.560 26	17.315 01	216.853 87
Industria y Comercio.	12,224	3.006	2.201	13.029	2'971.063 17	2'718.710 25	1'724.797 48	3'964.975 94	621.786 91	455.874 84	103.252 91	1'180.914 66
Mercancías extranj....	7	...	...	7	31.631 65	....	....	31.631 65	....	....	....	....
Vehículos..	6.992	2,797	130	9.659	319.430 50	725.453 68	18.945 72	1'025.938 46	14.871 43	557 61	60 00	15.489 04
Multas.....	249	...	4	245	12.121 50	....	410 00	11.711 50	360 00	....	....	360 00
Total...	31.946	15.800	10.558	40.188	13'472.584 49	14'368.771 84	9'259.907 74	18'581.448 59	4'146.677 07	1'425.522 01	1'531.119 70	7'103 318 78

INSPECCIONES DISTRITALES DE INSTRUCCION

INSPECCIONES	NEGOCIOS CRIMINALES											
	SUMARIOS EN INSTRUCCION									SUMARIOS EN COMISION		
	ALTAS			BAJAS			NATURALEZA DE LOS DELITOS			ALTAS		
	Existencia en 1.o de enero	Iniciados y recibidos de otras oficinas	TOTAL	Terminados	Enviados a otras oficinas	Existencia en último de diciembre	Contra las personas	Contra la propiedad	Varios	Existencia en 1.o de enero	Recibidos de otras oficinas	TOTAL
AÑO DE 1958												
Inspección 1a.	230	518	748	...	439	309	113	405	..	839	622	1.461
Inspección 2a.A	3.451	1.372	4.823	14	169	4.640	158	1.214	..	887	200	1.087
Inspección 2a.B	....	126	126	...	5	121	15	111	..	..	1	1
Inspección 3a.	3.261	1.007	4.268	3	794	3.471	126	881	..	663	114	777
Inspección 4a.	120	91	211	6	90	115	46	45	..	107	216	323
Inspección 5a.	23	101	124	5	90	29	27	74	..	245	490	735
Inspección 6a.	161	314	475	1	16	458	25	289	..	400	242	642
Inspección 7a.	69	155	224	...	83	141	34	121	..	66	273	339
Inspección 8a.	97	497	594	426	119	49	122	375	..	252	339	591
Inspección 9a.	88	52	140	17	74	49	7	44	1	646	371	1.017
Inspección 10	1.617	241	1.858	15	121	1.722	79	162	..	589	376	965
Inspección 11	558	381	939	1	253	685	109	272	..	1.061	403	1.464
Inspección 12	320	329	649	2	287	360	169	160	..	2.343	317	2.660
Inspección 13	153	384	537	9	213	315	161	220	..	142	305	447
Inspección 14	272	476	748	14	44	690	135	341	..	283	173	456
Inspección 15	539	558	1.097	...	114	983	145	413	..	322	77	399
Inspección 16	191	180	371	...	139	232	111	69	..	321	250	571
Inspección 17	84	151	235	15	133	87	84	66	1	613	257	870
Inspección 18	78	241	319	1	15	303	113	128	..	143	129	272
Inspección 19	117	300	417	...	72	345	147	147	6	62	35	97
Inspección 20	34	127	161	19	125	17	75	50	2	262	224	486
Inspección 21	302	440	742	...	297	445	78	362	..	72	572	644
Inspección 22	190	281	471	2	131	338	100	179	2	42	61	103
Inspección "La Granja"	11	55	66	1	47	18	27	28	..	7	72	79
Total	11.966	8.377	20.343	551	3.870	15.922	2.209	6.156	12	10.367	6.119	16.486

CUERPO DE

GASTOS DE SOSTENIMIENTO DE LOS VEHICULOS AL

CLASE DE VEHICULO	NUMERO	CONSUMO DE COMBUSTIBLES									
		GASOLINA		ACEITE MOTOR		ACEITE "C"		ACEITE A.C.P.M.		OTROS ACEITES	
		No. de galones	Valor $	No. de botellas	Valor $	No. de botellas	Valor $	No. de botellas	Valor $	No. de botellas	Valor $
ESTACION SUR											
Automóviles	1	1.134	868 28	89	85 65	..	.. ..	8	1 15	..	.. ..
Máquinas contra incendio	3	2.415	1.853 68	300	281 18	1	1 38	25	3.57	10	8 00
Moto-bomba	1	143	108 42	...	... ..	..	.. ..	150	21.66	1	0 70
Sub-total	5	3.692	2.830 38	389	366 83	1	1 38	183	26 38	11	8 70
ESTACION CENTRAL											
Automóviles	2	2.330	1.764 06	143	117 54	..	.. ..	10	0 80	15	10 82
Máquinas contra incendio	6	3.760	2.845 13	558	473 62	6	5 94	220	16 24	82	112 05
Jeeps	1	647	489 34	71	57 25	..	.. ..	5	0 41	10	6 27
Moto-bomba	1	225	170 00	...	... ..	..	.. ..	...	.. ..	..	... ..
Sub-total	10	6.962	5.268 53	772	648 41	6	5 94	235	17 45	107	129 14
ESTACION NORTE											
Automóviles	1	1.152	874 26	102	215 01	32	73 27	684	44 00	3	17 00
Máquinas contra incendio	4	3.450	2.628 82	348	400 10	186	292 01	...	.. ..	45	132 04
Jeeps	1	1.193	909 74	69	83 58	27	36 40	...	.. ..	..	... ..
Sub-total	6	5.795	4.412 82	519	698 69	245	401 68	684	44 00	48	149 04
Total general 1958	21	16.449	12.511 73	1.680	1.713 93	252	409 00	1.102	87 83	166	286 88
Total general 1957	18	15.711	10.989 55	1.436	1.276 94	270	243 42	674	50 86	246	235 99

CRIMINAL, DE POLICIA Y ADMINISTRACION

NEGOCIOS CRIMINALES					NEGOCIOS CIVILES								
SUMARIOS EN COMISION					JUICIOS DE POLICIA								
BAJAS		NATURALEZA DE LOS DELITOS			ALTAS			BAJAS					INSPECCIONES
Enviados a otras oficinas	Existencia en último de diciembre	Contra las personas	Contra la propiedad	Varios	Existencia en 1.o de enero	Iniciados y recibidos de otras oficinas	TOTAL	Terminados	Enviados a otras oficinas	Existencia en último de diciembre	Despachos comisorios recibidos	Valor de las multas impuestas $	
AÑO DE 1958													
721	740	119	503	..	3	11	14	6	5	3	245	834 00	Inspección 1a.
269	818	47	153	..	5	17	22	..	4	18	190	4.174 00	Inspección 2a.A
1	....	1	...	..	..	2	2	1	1	...	3	.....	Inspección 2a.B
101	676	34	80	..	14	5	19	..	5	14	287	820 00	Inspección 3a.
142	181	129	87	..	7	4	11	..	..	11	234	10.010 00	Inspección 4a.
538	197	148	342	..	29	6	35	20	4	11	242	1.620 00	Inspección 5a.
340	302	86	156	..	4	11	15	..	1	14	242	180 00	Inspección 6a.
314	25	93	180	..	3	4	7	..	3	4	340	....	Inspección 7a.
388	203	202	137	..	6	1	7	6	1	...	211	150 00	Inspección 8a.
387	630	176	195	..	1	2	3	3	..	..	337	885 00	Inspección 9a.
445	520	202	174	..	53	1	54	..	..	54	197	7.250 00	Inspección 10
199	1.265	179	224	..	13	22	35	8	3	24	344	3.131 00	Inspección 11
562	2.098	238	79	..	109	8	117	1	1	115	422	4.150 00	Inspección 12
300	147	228	76	1	1	6	7	1	..	6	284	3.053 00	Inspección 13
32	424	44	129	..	2	21	23	3	5	15	202	865 00	Inspección 14
53	346	34	43	..	10	11	21	2	..	19	132	814 00	Inspección 15
533	38	183	67	..	1	1	2	..	1	1	75	1.118 00	Inspección 16
282	588	109	147	1	10	22	32	18	3	11	294	1.068 00	Inspección 17
184	88	73	56	..	2	4	6	..	6	...	32	450 00	Inspección 18
14	83	21	14	..	4	2	6	..	1	5	148	895 00	Inspección 19
140	346	158	52	14	3	23	26	..	1	25	132	270 00	Inspección 20
335	309	229	343	..	1	3	4	..	4	...	286	9.820 00	Inspección 21
30	73	34	27	..	...	2	2	..	..	2	127	883 00	Inspección 22
48	31	54	18	..	....	1	1	..	..	1	414	445 00	Inspección "La Granja"
6.358	10.128	2.821	3.282	16	281	190	471	69	49	353	5.420	52.885 00	Total

BOMBEROS

SERVICIO DE LAS ESTACIONES — AÑO DE 1958

CONSUMO DE COMBUSTIBLES				VALOR TOTAL COMBUSTIBLES $	REPARACIONES			TOTAL GENERAL $	CLASE DE VEHICULO
GRASA		ESTOPA			Valor obra de mano $	Valor de los materiales $	TOTAL $		
Número de kilos	Valor $	Número de kilos	Valor $						
ESTACION SUR									
2	2 16	..	.. ..	957 21	.... ..	770 85	770 85	1.728 09	Automóvile
17	16 38	14	23 01	2.187 23	1.015 44	1.395 17	2.410 61	4.597 84	Máquinas contra incendio
..	.. ..	..	.. ..	130 78	....	7 80	7 80	138 58	Moto-bomba
19	18 54	14	23 04	3.275 25	1.015 44	2.173 82	3.189 26	6.464 51	Sub-total
ESTACION CENTRAL									
..	.. ..	..	.. ..	1.893 22	....	1.328 15	1.328 15	3.221 37	Automóviles
20	14 80	..	.. ..	3.467 78	2.108 66	11.129 08	13.237 74	16.705 52	Máquinas contra incendio
..	.. ..	..	.. ..	553 27	....	208 75	208 75	762 02	Jeeps
..	.. ..	9	15 30	185 30	....	245 73	245 73	431 03	Moto-bomba
20	14 80	9	15 30	6.099 57	2.108 66	12.911 71	15.020 37	21.119 94	Sub-total
ESTACION NORTE									
4	11 80	2	3 35	1.238 69	... ..	1.926 46	1.926 46	3.165 15	Automóviles
13	38 35	6	10 03	3.501 35	812 44	8.734 15	9.546 59	13.047 94	Máquinas contra incendio
4	11 80	2	3 35	1.044 87	... ..	294 46	294 46	1.339 33	Jeeps
21	61 95	10	16 73	5.784 91	812 44	10.955 07	11.767 51	17.552 42	Sub total
60	95 29	33	55 07	15.159 73	3.936 54	26.040 60	29.977 14	45.136 87	Total general 1958
43	53 01	72	118 25	12.968 02	670 80	41.837 01	42.507 81	55.475 83	Total general 1957

RELACION DE INCENDIOS

AÑO DE 1958

ESTACIONES	NUMERO DE MUERTOS	NUMERO DE HERIDOS	Diurnos, de las 6 a las 18 horas	Nocturnos, de las 18 a las 6 horas	CLASE DE ALARMA: Falsa	CLASE DE ALARMA: Incendio	CLASE DE ALARMA: Inundaciones y rescates	ZONA: Urbana	ZONA: Rural	ZONA: Otros municipios	LOCALIZA: Viviendas	LOCALIZA: MORADAS COLECTIVAS: Cuarteles y colegios	LOCALIZA: MORADAS COLECTIVAS: Inquilinatos	LOCALIZA: MORADAS COLECTIVAS: Otros	LOCALIZA: ESTABLECIMIENTOS: Comerciales	LOCALIZA: ESTABLECIMIENTOS: Industriales
AGOSTO																
Estación Sur	1	5	14	9	1	22	..	22	1	..	14	..	2	..	3	1
Estación Central	..	6	15	12	1	25	1	25	1	1	13	1	3	1	1	2
Estación Norte	..	1	7	6	..	13	..	13	..	..	3	..	1	1	3	2
Total	1	12	36	27	2	60	1	60	2	1	30	1	6	2	7	5
SEPTIEMBRE																
Estación Sur	..	7	14	2	..	13	3	13	2	1	4	1	..	..	3	3
Estación Central	1	6	27	17	3	40	1	34	9	1	5	..	5	6	4	7
Estación Norte	..	3	3	8	..	11	..	10	1	..	6	..	..	..	3	..
Total	1	16	44	27	3	64	4	57	12	2	15	1	5	6	10	10
OCTUBRE																
Estación Sur	..	6	15	3	..	18	..	16	2	..	6	..	1	2	2	2
Estación Central	..	3	21	14	..	33	2	33	1	1	5	..	4	3	5	5
Estación Norte	..	..	6	9	..	15	..	13	1	1	2	..	1	2	1	3
Total	..	9	42	26	..	66	2	62	4	2	13	..	6	7	8	10
NOVIEMBRE																
Estación Sur	1	5	17	6	1	14	8	23	..	..	4	1	1	2	3	3
Estación Central	..	6	25	15	..	40	..	38	1	1	5	1	6	6	5	4
Estación Norte	1	4	5	2	..	7	..	7	..	..	6	..	..	..	..	1
Total	2	15	47	23	1	61	8	68	1	1	15	2	7	8	8	8
DICIEMBRE																
Estación Sur	1	3	6	8	3	10	1	13	1	..	7	1	1	1	1	..
Estación Central	83	4	25	19	4	38	2	38	4	2	4	1	13	7	7	6
Estación Norte	..	10	7	3	..	10	..	9	1	..	8	..	..	..	1	..
Total	84	17	38	30	7	58	3	60	6	2	19	2	14	8	9	6
TOTAL DE LAS ESTACIONES DURANTE EL AÑO DE 1958																
Total Estación Sur	9	65	146	81	9	200	18	204	19	4	103	5	13	6	25	24
Total Estación Central	99	73	271	187	15	411	32	401	37	20	65	13	69	61	62	59
Total Estación Norte	1	31	81	51	..	132	..	116	9	7	53	3	9	10	16	11
Gran Total	109	169	498	319	24	743	50	721	65	31	221	21	91	77	103	94
AÑOS 1954 — 1958																
GRAN TOTAL AÑO DE 1958	109	169	498	319	24	743	50	721	65	31	221	21	91	77	103	94
GRAN TOTAL AÑO DE 1957	45	202	393	309	16	637	49	649	33	20	219	13	72	45	125	108
GRAN TOTAL AÑO DE 1956	32	168	445	285	36	665	29	668	36	26	207	30	68	61	123	90
GRAN TOTAL AÑO DE 1955	20	154	398	255	30	584	39	574	60	19	175	11	98	21	125	67
GRAN TOTAL AÑO DE 1954	23	117	364	189	14	472	67	510	23	20	170	5	80	3	76	63

— CUERPO DE BOMBEROS

AÑO DE 1958

CION			CAUSAS										VALOR APROXIMADO DE LAS PERDIDAS $	RELACION DE SEGUROS		ESTACIONES
VIAS PUBLICAS			ELECTRICIDAD		MATERIAS INFLAMABLES			IMPRUDENCIAS								
Vehículos	Otros	Otros lugares	Corto circuito	Otros	Reverberos	Otros	Substancias químicas	Fumadores	Beodos	Bujías y cerillas	Otras causas	Causas desconocidas		CON SEGURO	SIN SEGURO	
AGOSTO																
1	1	1	6	1	5	5	..	..	..	3	1	2	20.120 00	1	22	.....Estación Sur
2	2	2	8	1	6	5	1	1	1	1	1	2	14.385 00	2	25	.....Estación Central
..	2	1	3	..	4	1	..	1	1	1	..	2	10.160 00	2	11	.....Estación Norte
3	5	4	17	2	15	11	1	2	2	5	2	6	44.665 00	5	58	.....Total
SEPTIEMBRE																
1	..	4	3	..	1	3	..	1	..	2	4	2	84.100 00	1	15	.....Estación Sur
3	2	12	4	1	3	7	..	1	..	3	15	10	34.860 00	3	41	.....Estación Central
..	1	1	2	..	3	1	..	..	..	..	2	3	7.800 00	1	10	.....Estación Norte
4	3	17	9	1	7	11	..	2	..	5	21	15	126.760 00	5	66	.....Total
OCTUBRE																
1	2	2	2	1	5	2	2	..	..	2	2	2	38.000 00	3	15	.....Estación Sur
2	4	7	7	1	6	5	1	1	1	3	5	5	59.185 00	4	31	.....Estación Central
..	2	4	1	1	3	2	..	..	..	2	2	4	28.303 00	1	14	.....Estación Norte
3	8	13	10	3	14	9	3	1	1	7	9	11	125.488 00	8	60	.....Total
NOVIEMBRE																
..	4	5	2	1	4	2	1	1	..	2	8	2	21.400 00	2	21	.....Estación Sur
4	4	5	4	2	9	4	2	1	1	1	6	10	34.230 00	1	39	.....Estación Central
..	..	..	..	..	2	..	1	..	..	2	..	2	29.785 00	..	7	.....Estación Norte
4	8	10	6	3	15	6	4	2	1	5	14	14	85.415 00	3	67	.....Total
DICIEMBRE																
1	2	..	1	..	4	1	1	..	..	2	1	4	4.230 00	..	14	.....Estación Sur
2	1	3	4	1	14	8	4	1	1	2	4	5	717.110 00	3	41	.....Estación Central
..	..	1	..	..	6	..	2	..	..	..	..	2	17.000 00	1	9	.....Estacion Norte
3	3	4	5	1	24	9	7	1	1	4	5	11	738.340 00	4	64	.....Total
TOTAL DE LAS ESTACIONES DURANTE EL AÑO DE 1958																
14	14	23	28	7	58	42	7	2	..	21	33	29	323.690 00	20	207	.....Total Estación Sur
40	37	52	69	14	75	70	15	12	9	20	90	84	1'175.100 00	39	419	.....Total Estación Central
5	9	16	17	4	33	19	5	3	2	7	13	29	206.393 00	15	117	.....Total Estación Norte
59	60	91	114	25	166	131	27	17	11	48	136	142	1'705.183 00	74	743	.....Gran Total
AÑOS 1954 — 1958																
59	60	91	114	25	166	131	27	17	11	48	136	142	1'705.183 00	74	743	.....GRAN TOTAL AÑO DE 1958
51	26	43	124	21	146	121	17	9	1	24	105	134	2'134.122 00	65	637	.....GRAN TOTAL AÑO DE 1957
47	22	82	151	14	77	196	15	10	3	31	104	129	1'627.619 00	82	618	.....GRAN TOTAL AÑO DE 1956
47	31	75	147	13	81	130	7	7	2	19	105	142	4'270.051 87	65	588	.....GRAN TOTAL AÑO DE 1955
42	29	85	122	10	36	128	13	7	..	26	145	66	1'693.179 00	75	478	.....GRAN TOTAL AÑO DE 1954

CUERPO DE BOMBEROS

GASTOS POR ESTACIONES — AÑO DE 1958

MESES	Sueldos $	Sostenimiento del equipo $	Drogas y artículos sanitarios $	Materiales de construcción y varios $	Utiles de escritorio, Ingeniería y Dibujo $	TOTAL $
ESTACION SUR						
Enero	11.530 00	336 05	21 08	1"4 81	5 50	12.017 44
Febrero	11.530 00	262 18	16 65	15 91	9 90	11.834 64
Marzo	11.530 00	480 91	12 66	128 55	19 77	12.171 89
Abril	11.530 00	216 95	14 92	4 39	2 73	11.768 99
Mayo	11.530 00	413 01	18 24	308 24	5 50	12.274 99
Junio	11.530 00	441 47	27 17	131 27	49 22	12.179 13
Julio	11.530 00	538 34	24 03	851 01	4 13	12.947 51
Agosto	11.530 00	923 97	29 04	259 32	16 43	12.758 76
Septiembre	11.530 00	233 71	26 63	132 34	.. ..	11.922 68
Octubre	11.530 00	448 94	14 19	111 93	.. ..	12.105 06
Noviembre	11.530 00	675 20	33 87	126 74	20 09	12.385 90
Diciembre	11.530 00	252 52	32 46	116 79	34 82	11.966 59
Total	138.360 00	5.223 25	270 94	2.311 30	168 69	146.333 58
ESTACION CENTRAL						
Enero	20.432 00	812 41	74 87	382 23	111 45	21.812 96
Febrero	20.288 00	452 23	80 59	41 46	37 25	20.899 53
Marzo	19.880 00	694 80	46 90	89 64	39 18	20.750 52
Abril	19.976 00	1.321 40	52 08	293 34	15 99	21.658 81
Mayo	20.452 67	1.068 09	57 66	727 54	20 04	22.326 00
Junio	20.880 00	5.431 97	32 01	503 41	12 51	26.859 90
Julio	20.880 00	2.225 43	33 90	691 57	30 14	23.861 04
Agosto	20.880 00	793 44	38 91	235 81	48 49	21.996 65
Septiembre	20.880 00	868 44	41 72	974 10	16 93	22.781 19
Octubre	20.880 00	1.193 84	39 66	838 65	34 57	22.986 72
Noviembre	20.784 00	1.669 11	43 47	354 94	42 63	22.894 15
Diciembre	41.316 00	1.719 36	46 27	448 72	26 23	43.556 58
Total	267.528 67	18.250 52	588 04	5.581 41	435 41	292.384 05
ESTACION NORTE						
Enero	13.135 00	475 24	19 40	63 34	8 15	13.701 13
Febrero	13.135 00	420 85	7 60	46 32	11 99	13.621 76
Marzo	13.135 00	3.249 14	31 20	78 14	12 24	16.505 72
Abril	13.135 00	922 48	11 80	19 64	5 92	14.094 84
Mayo	13.135 00	1.059 23	23 60	33 01	5 77	14.256 61
Junio	13.135 00	1.860 06	11 80	339 12	.. ..	15.345 98
Julio	13.135 00	1.322 84	11 80	47 74	17 55	14.534 93
Agosto	13.135 00	872 39	10 80	141 46	14 12	14.173 77
Septiembre	12.605 00	1.562 52	87 60	48 96	10 67	14.314 75
Octubre	12.075 00	3.516 48	10 80	157 41	8 34	15.768 03
Noviembre	12.075 00	821 49	16 20	430 93	1 92	13.345 54
Diciembre	12.075 00	338 33	.. ..	268 64	7 41	12.689 38
Total	153.910 00	16.421 05	242 60	1.674 71	104 08	172.352 44
Total general 1958	559.798 67	39.894 82	1.101 58	9.567 42	707 58	611.070 07
Total general 1957	502.213 00	55.475 83	842 10	7.121 02	504 19	566.156 14
Total general 1956	401.324 43	19.794 14	830 44	9.306 24	445 75	431.701 00

INSTITUTO DE MEDICINA LEGAL

CLASIFICACION	Enero	Febrero	Marzo	Abril	Mayo	Junio	Julio	Agosto	Sepbre.	Octubre	Novbre.	Dicbre.	TOTAL
AÑO DE 1958													
RECONOCIMIENTOS													
Contusiones	960	922	943	914	927	926	1.176	899	1.070	995	914	972	11.618
Heridas contusas	499	473	494	487	503	470	580	449	535	510	448	460	5.908
Heridas con arma cortante y punzante	298	267	277	291	280	279	294	212	295	302	242	281	3.318
Heridas con arma de fuego	44	28	31	43	38	51	42	22	29	44	35	30	437
Mordeduras	16	10	15	6	17	3	3	9	11	4	14	8	116
Fracturas	177	169	152	146	216	226	219	201	226	233	227	210	2.402
Luxaciones	12	6	8	38	12	18	16	14	12	13	11	30	190
Atentados contra el pudor	138	142	129	123	134	137	133	126	159	156	116	131	1.624
Quemaduras	12	9	6	5	4	4	3	5	8	3	2	7	68
Accidentes de trabajo	1	...	....	....	....	..	1	....	....	....	....	....	2
Estado mental	210	210	213	206	220	218	260	223	257	236	217	260	2.730
Cálculos de edad	186	174	165	153	173	177	194	194	220	215	169	183	2.203
OTROS TRABAJOS													
Exámenes varios	573	532	409	542	424	427	596	395	489	582	417	375	5.761
Relaciones médico-legales	162	197	172	201	173	215	251	207	245	212	205	132	2.372
Expedientes en consulta	1	10	6	4	4	2	4	3	3	3	1	2	43
Dictámenes Fisiosíquicos	3	7	11	4	7	5	13	5	10	13	11	8	97
Dictámenes siquiátricos	..	...	...	....	...	....	..	....	....	....	...	...	....
Autopsias	132	138	103	127	130	145	147	132	165	127	131	188	1.665
Exhumaciones	....	....	....	....	...	....	1	...	...	....	....	...	1
Asistencia a Jurados	...	....	....	....	....	..	...	....	....	...	....	....	...
Análisis practicados en el Laboratorio de Toxicología	50	70	48	48	51	44	70	....	....	50	41	63	535
Análisis e investigaciones varias en el Laboratorio Forense	333	361	304	725	765	....	553	301	302	835	468	3.485	8.432
Exámenes radiológicos en el Laboratorio de Rayos X	.. .	....	...	....	109	103	62	96	122	116	97	124	829
Exámenes en el Laboratorio de Anatomía Patológica	13	5	17	...	....	....	...	....	...	....	....	....	35
Notas	120	152	148	128	164	169	225	142	186	186	152	132	1.904
Total	3 940	3.882	3.651	4.191	4.351	3.619	4.843	3.635	4.344	4.835	3.918	7.081	52.290

INSTITUTO DE MEDICINA LEGAL

CLASIFICACION	1946	1947	1948	1949	1950	1951	1952	1953	1954	1955	1956	1957	1958
AÑOS 1946 — 1958													
RECONOCIMIENTOS													
Contusiones	6.747	7.149	6.061	5.519	5.659	6.281	6.857	7.132	7.826	8.948	9.548	10.913	11.618
Heridas contusas	4.235	4.405	3.680	3.040	3.048	3.353	3.682	3.680	4.072	4.775	5.007	5.718	5.908
Heridas con arma cortante y punzante	2.633	2.814	2.417	1.941	2.459	2.292	2.274	2.356	2.680	2.552	2.657	3.210	3.318
Heridas con arma de fuego	156	263	238	219	318	309	348	322	325	3 2	286	365	437
Mordeduras	181	189	126	97	107	65	74	81	108	135	142	173	116
Fracturas	1.403	1.489	1.341	1.506	1.438	1.652	1.774	1.857	2.179	2.395	2 258	2.490	2.402
Luxaciones	332	250	202	170	156	143	128	99	110	143	143	181	190
Atentados contra el pudor	1.691	1.462	1.073	1.154	1.144	1.146	1.169	1.159	1.249	1.448	1.389	1.485	1.624
Quemaduras	49	58	38	36	31	76	46	46	48	56	66	85	68
Accidentes de trabajo	35	17	19	2	3	6	12	21	18	12	5	2	2
Estado mental	2.233	2.411	2.296	2.439	2.430	2.479	2.760	2.854	2.656	2.627	2.586	2.485	2.730
Cálculos de edad	1.963	1.903	1.464	1.705	1.869	1.987	1.996	1.716	1.640	1.750	1.827	1.905	2.203
OTROS TRABAJOS													
Exámenes varios	2.974	2.655	2.682	2.692	3.096	3.692	4.539	4.085	4.262	4.007	4.423	4.422	5.761
Relaciones médico-legales	1.970	2.173	2.145	1.532	1.178	1 385	1.446	1.310	1.172	1.702	1.752	2.111	2.372
Expedientes en consulta	207	128	69	104	79	75	118	95	103	70	39	51	43
Dictámenes Fisiosíquicos	....	....	....	..	....	....	....	....	....	27	204	56	97
Dictámenes siquiátricos	..	....	....	...	....	....	....	....	..	....	....	5	....
Autopsias	843	931	933	850	1.034	1.005	990	1.066	1.101	1.338	1.137	1.478	1.665
Exhumaciones	5	5	12	4	3	4	2	3	5	2	6	6	1
Asistencia a jurados	1	1	1	....	3	2	4	4	1	5	4	3	....
Análisis practicados en el Laboratorio de Toxicología	....	.	....	. .	....	434	322	477	566	569	586	563	535
Análisis e investigaciones varias en el Laboratorio Forense	....	....	..	....	....	7.044	2.801	3.169	11.676	4.181	4.186	5.973	8.432
Exámenes Radiológicos en el Laboratorio de Rayos X	....	....	....	....	....	566	431	823	964	1.282	715	1.155	829
Exámenes en el Laboratorio de Anatomía Patológica	....	...	....	...	....	99	176	139	99	96	120	76	35
Notas	745	910	835	1.108	994	1.118	1.279	1.169	1.538	1.821	2.062	2.135	1.904

SERIES CRONOLOGICAS

SERIES IM

PRODUCCION DE ENERGIA ELECTRICA

AÑOS 1948 — 1958

AÑOS	MESES						
	ENERO	FEBRERO	MARZO	ABRIL	MAYO	JUNIO	JULIO
1948.....	12.797	10.725	9.732	10.443	12.454	12.598	13.176
1949.....	13.653	13.060	15.260	14.677	15.911	15.700	16.230
1950.....	15.635	15.307	17.756	16.787	18.048	17.797	18.952
1951.....	18.751	17.796	19.002	19.339	19.257	19.135	19.884
1952.....	19.206	19.967	21.135	20.697	21.406	19.990	21.493
1953.....	22.707	22.330	24.806	23.143	24.915	23.449	25.023
1954.....	25.156	25.015	27.596	26.477	27.328	26.098	28.129
1955.....	28.636	28.887	31.666	29.871	31.393	29.943	31.949
1956.....	31.380	32.680	34.079	33.941	34.869	32.579	34.162
1957.....	35.564	33.691	36.670	34.653	35.312	35.580	39.029
1958.....	41.317	40.895	43.998	41.416	43.908	42.516	46.429

INDICE I / 1948 = 100

1948.....	100.0	83.8	76.0	81.6	97.3	98.4	103.0
1949.....	106.7	102.1	119.2	114.7	124.3	122.7	126.8
1950.....	122.2	119.6	138.8	131.2	141.0	139.1	148.1
1951.....	146.5	139.1	148.5	151.1	150.5	149.5	155.4
1952.....	150.1	156.0	165.2	161.7	167.3	156.2	168.0
1953.....	177.4	174.5	193.8	180.8	194.7	183.2	195.5
1954.....	196.6	195.5	215.6	206.9	213.6	203.9	219.8
1955.....	223.8	225.7	247.4	233.4	245.3	234.0	249.7
1956.....	245.2	255.4	266.3	265.2	272.5	254.6	267.0
1957.....	277.9	263.3	286.6	270.8	275.9	278.0	305.0
1958.....	322.9	319.6	343.8	323.6	343.1	332.2	362.8

IMPORTE DE SOCIEDADES CONSTITUIDAS — EN

AÑOS	MESES						
	ENERO	FEBRERO	MARZO	ABRIL	MAYO	JUNIO	JULIO
1948.....	2.325	3.973	3.225	1.684	5.422	5.543	4.616
1949.....	3.022	2.546	43.574	3.988	2.482	5.045	2.815
1950.....	16.161	3.471	6.593	5.152	3.511	4.859	4.809
1951.....	4.404	3.139	6.556	8.073	8.956	2.334	13.891
1952.....	3.160	4.181	5.460	4.736	4.884	11.368	12.074
1953.....	6.032	9.002	7.205	34.384	52.078	6.659	6.399
1954.....	4.632	4.612	20.766	6.122	7.662	6.197	5.245
1955.....	8.095	15.589	14.072	3.952	9.841	4.957	27.353
1956.....	7.672	19.891	9.417	23.751	7.106	38.200	15.309
1957.....	20.764	19.353	18.566	27.984	19.046	32.869	17.894
1958.....	30.372	35.812	23.906	26.106	31.406	15.579	17.345

INDICE I / 1948 = 100

1948.....	100.0	170.9	138.7	72.4	233.2	238.4	198.5
1949.....	130.0	109.5	1.874.2	171.5	106.8	217.0	121.1
1950.....	695.1	149.3	283.6	221.6	151.0	209.0	206.8
1951.....	189.4	135.0	282.0	347.2	385.2	100.4	597.5
1952.....	135.9	179.8	234.8	203.7	210.1	488.9	519.3
1953.....	259.4	387.2	309.9	1.478.9	2.239.9	286.4	275.2
1954.....	199.2	198.4	893.2	263.3	329.5	266.5	225.6
1955.....	348.2	670.5	605.2	170.0	423.3	213.2	117.6
1956.....	330.0	855.5	405.0	1.021.5	305.6	1.643.0	658.5
1957.....	893.1	832.4	798.5	1.203.6	819.2	1.413.7	769.6
1958.....	1.306.3	1.540.3	1.028.2	1.122.8	1.350.8	670.1	746.0

PORTANTES

(E. U. E. E.) — MILES DE KWH GENERADOS

AÑOS 1948 — 1958

MESES					MEDIA	TOTAL	AÑOS
AGOSTO	SEPTIEMBRE	OCTUBRE	NOVIEMBRE	DICIEMBRE	MENSUAL	AÑO	
13.598	14.492	14.500	13.905	14.286	12.763	153.156	1948
16.510	16.609	16.853	15.700	16.032	15.516	186.195	1949
19.492	18.564	19.216	19.048	19.062	17.963	215.564	1950
19.392	19.150	20.341	19.934	19.637	19.345	232.147	1951
20.785	21.352	22.799	21.652	22.888	21.114	253.370	1952
24.436	25.172	26.056	25.693	25.751	24.456	293.481	1953
28.340	28.785	29.809	29.465	30.053	27.687	332.251	1954
32.181	32.329	32.959	32.567	32.736	31.259	375.117	1955
34.380	33.871	36.282	35.744	35.460	34.118	409.427	1956
39.376	39.673	41.358	41.038	41.301	37.770	453.245	1957
44.973	45.897	48.936	46.950	47.878	44.592	535.113	1958
INDICE I / 1948 = 100						Indice anual 1948=100	
106.3	116.8	113.3	108.7	111.6	99.7	100.0	1948
129.0	129.8	131.7	122.7	125.3	121.2	121.6	1949
151.5	145.1	150.2	148.8	149.0	140.4	140.7	1950
155.7	149.6	159.0	155.8	153.5	151.2	151.6	1951
162.4	166.9	178.2	169.2	178.9	165.0	165.4	1952
191.0	196.7	203.6	200.8	201.2	191.1	191.6	1953
221.5	224.9	232.9	230.2	234.8	216.4	216.9	1954
251.5	252.6	257.6	254.5	255.8	244.3	244.9	1955
268.7	264.7	283.5	279.3	277.1	266.6	267.3	1956
307.7	310.0	323.2	320.7	322.7	295.1	295.9	1957
351.4	358.7	382.4	366.9	374.1	348.5	349.4	1958

MILES DE PESOS — AÑOS 1948 — 1958

MESES					MEDIA	TOTAL	AÑOS
AGOSTO	SEPTIEMBRE	OCTUBRE	NOVIEMBRE	DICIEMBRE	MENSUAL	AÑO	
13.700	49.964	102.409	11.896	5.098	17.487	209.855	1948
12.410	7.814	2.045	7.531	3.067	8.028	96.339	1949
6.892	7.369	6.241	4.924	7.784	6.480	77.766	1950
7.665	4.667	3.572	5.131	8.697	6.423	77.085	1951
5.583	11.032	7.725	5.469	24.635	8.358	100.307	1952
5.231	6.512	10.620	6.657	14.833	13.801	165.612	1953
23.054	8.153	12.503	10.742	11.594	10.106	121.282	1954
9.109	12.845	6.862	7.422	27.995	12.341	148.092	1955
22.699	44.511	22.493	7.653	18.546	19.770	237.248	1956
15.755	17.923	39.690	14.935	33.686	23.205	278.465	1957
9.482	15.644	16.422	12.298	30.265	22.053	264.637	1958
INDICE I / 1948 = 100						Indice anual 1948=100	
589.2	2.149.0	4.404.7	511.7	219.3	752.1	100.0	1948
533.8	336.1	88.0	323.9	131.9	345.3	45.9	1949
296.4	316.9	268.4	211.8	334.8	278.7	37.1	1950
329.7	200.7	153.6	220.7	374.1	276.3	36.7	1951
240.1	474.5	332.3	235.2	1.059.6	359.5	47.8	1952
225.0	280.1	456.8	286.3	638.0	593.6	78.9	1953
991.6	350.7	537.8	462.0	498.7	434.7	57.8	1954
391.8	552.5	295.1	319.2	1.204.1	530.8	70.6	1955
976.3	1.914.5	967.4	329.2	797.7	850.3	113.1	1956
677.6	770.9	1.707.1	642.4	1.448.9	998.1	132.7	1957
407.8	672.9	706.3	528.9	1.301.7	948.5	126.1	1958

EMPRESA DE BUSES DE BOGOTA, D. E.

MILES DE PASAJEROS — AÑOS 1948 — 1958

AÑOS	MESES						
	ENERO	FEBRERO	MARZO	ABRIL	MAYO	JUNIO	JULIO
1948	4.647	4.631	4.941	2.473	3.145	3.260	3.460
1949	4.819	4.564	4.808	4.723	4.961	4.578	4.502
1950	4.129	3.911	4.641	4.235	4.501	4.578	4.492
1951	3.835	3.586	4.106	4.014	3.830	4.252	4.240
1952	3.881	4.186	4.518	4.281	4.479	4.229	4.356
1953	4.132	4.179	4.360	4.344	4.389	4.233	4.416
1954	4.098	4.255	4.720	4.447	4.600	4.156	4.450
1955	3.804	3.701	3.955	3.721	3.920	3.636	4.063
1956	4.435	4.810	5.467	5.636	6.098	5.812	7.003
1957	7.923	7.504	8.322	8.106	7.403	7.568	7.609
1958	7.202	6.445	6.845	6.391	6.300	5.933	5.773

INDICE I / 1948 = 100

1948	100.0	99.7	106.3	53.2	67.7	70.2	74.5
1949	103.7	98.2	103.5	101.6	106.8	98.5	96.9
1950	88.9	84.2	99.9	91.1	96.9	98.5	96.7
1951	82.5	77.2	88.4	86.4	82.4	91.5	91.2
1952	83.5	90.1	97.2	92.1	96.4	91.0	93.7
1953	88.9	89.9	93.8	93.5	94.4	91.1	95.0
1954	88.2	91.6	101.6	95.7	98.9	89.4	95.8
1955	81.9	79.6	85.1	80.1	84.4	78.2	87.4
1956	95.4	103.5	117.6	121.3	131.2	125.1	150.7
1957	170.5	161.5	179.1	174.4	159.3	162.9	163.7
1958	155.0	138.7	147.3	137.5	135.6	127.7	124.2

DEPOSITOS DE AHORRO:

EN MILES DE PESOS

1948	28.002	28.357	28.368	28.443	29.093	28.857	28.038
1949	29.712	29.877	29.698	29.670	29.759	30.183	30.551
1950	27.579	28.071	27.839	28.253	28.619	28.363	27.183
1951	29.628	29.924	30.278	30.594	31.287	32.322	32.814
1952	40.954	40.982	41.763	41.981	42.594	43.705	44.404
1953	46.387	46.543	47.507	47.559	47.843	48.782	52.839
1954	44.839	43.606	45.295	49.694	73.796	46.701	48.716
1955	78.315	78.948	91.621	80.687	82.974	87.501	88.019
1956	94.040	91.219	96.699	97.107	98.984	99.512	99.614
1957	109.770	108.574	110.899	110.240	104.693	106.773	108.125
1958	117.015	116.045	117.842	117.568	126.455	127.187	173.874

INDICE I / 1948 = 100

1948	100.0	101.3	101.3	101.6	103.9	103.1	100.1
1949	106.1	106.7	106.1	106.0	106.3	107.8	109.1
1950	98.5	100.2	99.4	100.9	102.2	101.3	97.1
1951	105.8	106.9	108.1	109.3	111.7	115.4	117.2
1952	146.3	146.4	149.1	149.9	152.1	156.1	158.6
1953	165.7	166.2	169.7	169.8	170.9	174.2	188.7
1954	160.1	155.7	161.8	177.5	263.5	166.8	174.0
1955	279.7	281.9	327.2	288.1	296.3	312.5	314.3
1956	335.8	325.8	345.3	346.8	353.5	355.4	355.7
1957	392.0	387.7	396.0	393.7	373.9	381.3	386.1
1958	417.8	414.4	420.8	420.0	451.6	454.2	620.9

EMPRESA DE BUSES DE BOGOTA, D. E.

MILES DE PASAJEROS — AÑOS 1948 — 1958

MESES					MEDIA MENSUAL	TOTAL AÑO	AÑOS
AGOSTO	SEPTIEMBRE	OCTUBRE	NOVIEMBRE	DICIEMBRE			
4.262	4.156	4.266	4.496	4.715	4.037	48.452	1948
4.532	4.347	4.385	3.942	4.231	4.532	54.392	1949
4.384	4.223	4.256	4.115	4.147	4.301	51.612	1950
4.299	4.163	4.125	4.006	4.071	4.043	48.527	1951
4.317	4.357	4.464	4.172	4.231	4.289	51.471	1952
4.487	4.566	4.550	4.357	4.301	4.359	52.314	1953
4.697	4.623	4.413	4.047	3.941	4.370	52.447	1954
4.063	3.607	3.377	3.138	3.529	3.709	44.514	1955
7.234	7.554	8.010	8.076	7.801	6.494	77.936	1956
7.227	7.885	7.735	7.424	7.428	7.677	92.134	1957
4.928	4.496	4.461	3.684	3.760	5.518	66.218	1958

INDICE I / 1948 = 100

						Indice anual 1948=100	
91.7	89.4	91.8	96.8	101.5	86.9	100.0	1948
97.5	93.5	94.4	84.8	91.0	97.5	112.3	1949
94.3	90.9	91.6	88.6	89.2	92.6	106.5	1950
92.5	89.6	88.8	86.2	87.6	87.0	100.2	1951
92.9	93.8	96.1	89.8	91.0	92.3	106.2	1952
96.6	98.3	97.9	93.8	92.6	93.8	108.0	1953
101.1	99.5	95.0	87.1	84.8	94.0	108.2	1954
87.4	77.6	72.7	67.5	75.9	79.8	91.9	1955
155.7	162.6	172.4	173.8	167.9	139.7	160.9	1956
155.5	169.7	166.5	159.8	159.8	165.2	190.2	1957
106.0	96.8	96.0	79.3	80.9	118.7	136.7	1958

SALDOS MENSUALES

EN MILES DE PESOS

28.723	29.197	28.890	29.006	29.242	28.685	.....	1948
30.300	28.887	25.947	21.988	25.060	28.469	.....	1949
28.373	29.189	29.148	28.985	29.128	28.394	.....	1950
33.221	33.869	38.191	38.788	39.794	33.393	.....	1951
45.089	46.091	43.670	43.951	45.466	43.387	.....	1952
53.548	52.662	53.042	57.130	57.919	50.980	.....	1953
50.624	53.199	55.403	56.341	56.631	52.070	.....	1954
88.574	91.255	93.627	93.101	92.451	87.256	.....	1955
100.647	104.897	112.199	107.791	107.909	100.884	.....	1956
109.262	114.803	116.991	114.622	116.572	110.943	.....	1957
132.091	148.391	137.601	137.148	140.299	132.626	.....	1958

INDICE I / 1948 = 100

102.6	104.3	103.2	103.6	104.4	102.4	.....	1948
108.2	103.2	92.7	78.5	89.5	101.7	.....	1949
101.3	104.2	104.1	103.5	104.0	101.4	.....	1950
118.6	121.0	136.4	138.5	142.1	119.3	.....	1951
161.0	164.6	156.0	157.0	162.4	154.9	.....	1952
191.2	188.1	189.4	204.0	206.8	182.1	.....	1953
180.8	190.0	197.9	201.2	202.2	186.0	.....	1954
316.3	325.9	334.4	332.5	330.2	311.6	.....	1955
359.4	374.6	400.7	384.9	385.4	360.3	.....	1956
390.2	410.0	417.8	409.3	416.3	396.2	.....	1957
471.7	529.9	491.4	489.8	501.0	473.6	.....	1958

MOVIMIENTO BANCARIO

PRESTAMOS BANCARIOS EN BOGOTA — TOTAL

AÑOS 1948 — 1958

AÑOS	MESES						
	ENERO	FEBRERO	MARZO	ABRIL	MAYO	JUNIO	JULIO
1948.....	22.157	16.962	15.852	10.757	15.933	21.888	23.511
1949.....	19.838	17.614	22.726	18.163	26.016	20.171	25.432
1950.....	24.120	28.370	33.105	23.334	24.858	34.518	30.472
1951.....	30.293	32.922	28.860	27.435	27.195	30.136	31.865
1952.....	34.843	32.844	35.372	33.137	34.918	31.388	40.113
1953.....	35.496	41.917	46.893	39.649	40.141	38.330	43.461
1954.....	42.062	48.459	66.006	43.867	49.631	47.048	59.145
1955.....	56.845	65.396	81.607	49.834	55.459	60.754	63.821
1956.....	71.542	87.959	81.646	74.704	83.771	73.148	93.676
1957.....	87.795	89.370	92.098	76.503	76.753	98.486	87.629
1958.....	95.646	104.932	89.018	79.617	92.910	81.450	113.681
	INDICE I / 1948 = 100						
1948.....	100.0	76.6	71.5	48.5	71.9	98.8	106.1
1949.....	89.5	79.5	102.6	82.0	117.4	91.0	114.8
1950.....	108.9	128.0	149.4	105.3	112.2	155.8	137.5
1951.....	136.7	148.6	130.3	123.8	122.7	136.0	143.8
1952.....	157.3	148.2	159.6	149.6	157.6	141.7	181.0
1953.....	160.2	189.2	211.6	178.9	181.2	173.0	196.2
1954.....	189.8	218.7	297.9	198.0	224.0	212.3	266.9
1955.....	256.6	295.1	368.3	224.9	250.3	274.2	288.0
1956.....	322.9	397.0	368.5	337.2	378.1	330.1	422.8
1957.....	396.2	403.3	415.7	345.3	346.4	444.5	395.5
1958.....	431.7	473.6	401.8	359.3	419.3	367.6	513.1

PRESTAMOS BANCARIOS EN BOGOTA

CONSTRUCCIONES — (BANCOS COMERCIALES) EN MILES DE PESOS

AÑOS 1948 — 1958

1948.....	774	687	401	531	399	1.016	697
1949.....	394	520	2.266	380	646	327	668
1950.....	657	930	1.401	921	1.184	1.269	595
1951.....	1.117	780	732	1.178	684	1.175	1.142
1952.....	.....	.....	.....	.....	.....	.....	.....
1953.....	1.183	1.968	4.071	2.364	1.872	1.951	2.104
1954.....	1.820	1.174	2.632	1.448	1.631	1.194	1.144
1955.....	2.103	3.300	2.603	1.609	3.012	3.293	2.677
1956.....	2.604	3.699	4.191	3.974	3.786	3.637	4.597
1957.....	3.379	4.067	4.924	2.944	3.140	3.455	4.243
1958.....	2.946	3.912	3.408	2.861	3.145	3.264	3.504
	INDICE I / 1948 = 100						
1948.....	100.0	88.8	51.8	68.6	51.6	131.3	90.1
1949.....	50.9	67.2	292.8	49.1	83.5	42.2	86.3
1950.....	84.9	120.2	181.0	119.0	153.0	164.0	76.9
1951.....	144.3	100.8	94.6	152.2	88.4	151.8	147.5
1952.....	.....	.....	.....	.....	.....	.....	.....
1953.....	152.8	254.3	526.0	305.4	241.9	252.1	271.8
1954.....	235.1	151.7	340.1	187.1	210.7	154.3	147.8
1955.....	271.7	426.4	336.3	207.9	389.1	425.5	345.9
1956.....	336.4	477.9	541.5	513.4	489.1	470.0	593.9
1957.....	436.6	525.5	636.2	380.4	405.7	446.4	548.2
1958.....	380.6	505.4	440.3	369.6	406.3	421.7	452.7

MOVIMIENTO BANCARIO

(BANCOS COMERCIALES) — EN MILES DE PESOS

AÑOS 1948 — 1958

MESES					MEDIA MENSUAL	TOTAL AÑO	AÑOS
AGOSTO	SEPTIEMBRE	OCTUBRE	NOVIEMBRE	DICIEMBRE			
22.286	26.307	21.779	20.958	21.220	19.967	239.610	1948
24.086	23.335	22.128	14.760	21.461	21.310	255.730	1949
37.239	47.714	30.916	23.478	22.108	30.019	360.232	1950
34.301	33.614	49.228	34.496	31.912	32.688	392.257	1951
35.696	39.993	45.074	35.452	34.292	36.093	433.122	1952
40.434	40.582	46.917	46.893	39.746	41.704	500.459	1953
51.400	54.809	48.868	67.241	56.895	52.952	635.431	1954
72.180	76.582	73.113	71.158	79.299	67.170	806.048	1955
104.166	91.978	88.021	90.509	81.318	85.203	1.022.438	1956
100.203	89.649	69.822	78.123	93.561	86.666	1.039.992	1957
114.935	91.604	101.719	95.044	71.821	94.364	1.132.377	1958
INDICE I / 1948 = 100						Indice anual 1948=100	
100.6	118.7	98.3	94.6	95.8	90.1	100.0	1948
108.7	105.3	99.9	66.6	96.9	96.2	106.7	1949
168.1	215.3	139.5	106.0	99.8	135.5	150.3	1950
154.8	151.7	222.2	155.7	144.0	147.5	163.7	1951
161.1	180.5	203.4	160.0	154.8	162.9	180.8	1952
182.5	183.2	211.7	211.6	179.4	188.2	208.9	1953
232.0	247.4	220.6	303.5	256.8	239.0	265.2	1954
325.8	345.6	330.0	321.2	357.9	303.2	336.4	1955
470.1	415.1	397.3	408.5	367.0	384.5	426.7	1956
452.2	404.6	315.1	352.6	422.3	391.1	434.0	1957
518.7	413.4	459.1	429.0	324.1	425.9	472.6	1958

PRESTAMOS BANCARIOS EN BOGOTA

CONSTRUCCIONES — (BANCOS COMERCIALES) EN MILES DE PESOS

AÑOS 1948 — 1958

370	884	617	687	440	625	7.503	1948
967	1.174	644	198	901	757	9.085	1949
1.257	1.167	774	786	539	956	11.480	1956
1.376	1.628	1.498	2.982	1.486	1.314	15.778	1951
.....	.....	.....	.....	.....	1.764	21.173	1952
2.069	2.364	2.662	2.795	3.770	2.431	29.173	1953
1.942	2.084	1.255	2.789	2.237	1.779	21.350	1954
3.188	3.871	2.592	2.059	2.898	2.767	33.205	1955
4.153	3.788	4.355	4.475	3.571	3.902	46.830	1956
4.283	3.830	2.762	3.205	2.512	3.562	42.744	1957
3.585	3.625	3.561	3.273	2.474	3.296	39.558	1958
INDICE I / 1948 = 100						Indice anual 1948=100	
47.8	114.2	79.7	88.8	56.8	80.7	100.0	1948
124.9	151.7	83.2	25.6	116.4	97.8	121.1	1949
162.4	150.1	100.0	101.6	69.6	123.5	153.0	1950
177.8	210.3	193.5	385.3	192.0	169.8	210.3	1951
.....	.....	.....	.....	.....	227.9	282.2	1952
267.3	305.4	343.9	361.1	487.1	314.1	388.8	1953
250.9	269.3	162.1	360.3	289.0	229.8	284.6	1954
411.9	500.1	334.9	266.0	374.4	357.5	442.6	1955
536.6	489.4	562.7	578.2	461.4	504.1	624.2	1956
553.4	494.8	356.8	414.1	324.5	460.2	569.7	1957
463.2	468.3	460.1	422.9	319.6	425.8	527.2	1958

IMPUESTOS NACIONALES

CONSUMO Y TIMBRE — RECAUDOS EN BOGOTA

AÑOS	MESES						
	ENERO	FEBRERO	MARZO	ABRIL	MAYO	JUNIO	JULIO
1948.....	531	645	1.344	1.669	1.005	1.658	1.380
1949.....	2.159	505	1.320	2.064	764	2.088	2.013
1950.....	1.200	1.461	1.573	2.404	1.848	1.668	1.951
1951.....	1.766	1.679	742	1.752	1.214	721	837
1952.....	1.765	891	2.218	2.521	1.451	1.416	1.402
1953.....	1.532	2.147	1.299	2.893	793	2.022	974
1954.....	2.190	1.061	1.536	3.833	986	2.031	1.503
1955.....	2.177	2.430	4.368	2.182	2.111	3.445	1.031
1956.....	2.108	2.432	4.735	2.975	2.842	2.527	2.621
1957.....	2.691	2.995	3.884	4.052	2.581	2.553	2.728
1958.....	1.736	1.509	4.363	1.513	1.423	1.500	2.049
INDICE I / 1948 = 100							
1948.....	100.0	121.5	253.1	314.3	189.3	312.2	259.9
1949.....	406.6	95.1	248.6	388.7	143.9	393.2	379.1
1950.....	226.0	275.1	296.2	452.7	348.0	314.1	367.4
1951.....	332.6	316.2	139.7	329.9	228.6	135.8	157.6
1952.....	332.4	167.8	417.7	474.8	273.3	266.7	264.0
1953.....	288.5	404.3	244.6	544.8	149.3	380.8	183.4
1954.....	412.4	199.8	289.3	721.8	185.7	382.5	283.1
1955.....	410.0	457.6	822.6	410.9	397.6	648.8	194.2
1956.....	397.0	458.0	891.7	560.3	535.2	475.9	493.6
1957.....	506.8	564.0	731.5	763.1	486.1	480.8	513.7
1958.....	326.9	284.2	821.7	284.9	268.0	282.5	385.9

MOVIMIENTO BURSATIL (1)

IMPORTE DE TRANSACCIONES — EN MILES DE PESOS

AÑOS 1948 — 1958

1948.....	7.909	9.209	10.197	6.741	7.913	7.942	11.693
1949.....	9.403	10.705	11.416	8.099	8.800	10.574	8.833
1950.....	9.513	8.850	12.439	9.305	7.931	8.348	10.711
1951.....	10.460	11.413	10.414	10.982	9.748	9.779	9.593
1952.....	8.556	12.175	11.051	11.336	10.468	9.046	13.855
1953.....	8.600	12.323	16.552	11.450	11.692	12.162	14.816
1954.....	10.757	16.832	17.382	16.450	13.771	10.797	15.917
1955.....	11.593	18.438	21.270	13.583	15.241	12.688	14.406
1956.....	14.423	19.771	17.417	21.913	17.888	14.009	17.565
1957.....	17.893	19.232	21.510	19.014	24.016	23.380	24.807
1958.....	15.311	17.586	21.735	17.717	18.220	16.522	20.444
INDICE I / 1948 = 100							
1948.....	100.0	116.4	128.9	85.2	100.1	100.4	147.8
1949.....	118.9	135.4	144.3	102.4	111.3	133.7	111.7
1950.....	120.3	111.9	157.3	117.7	100.3	105.6	135.4
1951.....	132.3	144.3	131.7	138.9	123.3	123.6	121.3
1952.....	108.2	153.9	139.7	143.3	132.4	114.4	175.2
1953.....	108.7	155.8	209.3	144.8	147.8	153.8	187.3
1954.....	136.0	212.8	219.8	208.0	174.1	136.5	201.3
1955.....	146.6	233.1	268.9	171.7	192.7	160.4	182.1
1956.....	182.4	250.0	220.2	277.1	226.2	177.1	222.1
1957.....	226.2	243.2	272.0	240.4	303.7	295.6	313.7
1958.....	193.6	222.3	274.8	224.0	230.4	208.9	258.5

(1) No incluye divisas extranjeras.

IMPUESTOS NACIONALES

— EN MILES DE PESOS — AÑOS 1948 — 1958

MESES					MEDIA MENSUAL	TOTAL AÑO	AÑOS
AGOSTO	SEPTIEMBRE	OCTUBRE	NOVIEMBRE	DICIEMBRE			
1.362	1.983	650	1.199	1.417	1.236	14.843	1948
1.291	1.427	1.262	552	1.517	1.413	16.962	1949
2.088	3.971	1.654	1.807	2.863	2.040	24.488	1950
733	803	767	3.468	1.162	1.303	15.644	1951
1.337	940	2.038	781	1.547	1.525	18.307	1952
1.416	1.528	1.434	1.870	1.713	1.635	19.621	1953
1.200	1.601	1.605	1.786	2.056	1.782	21.388	1954
2.466	2.415	2.415	2.314	2.337	2.474	29.691	1955
2.469	2.584	4.233	1.562	2.433	2.793	33.521	1956
2.037	1.583	1.868	1.765	1.579	2.526	30.316	1957
1.756	1.557	1.539	1.300	1.376	1.801	21.621	1958
INDICE I / 1948 = 100						Indice anual 1948=100	
256.5	373.4	122.4	225.8	266.9	232.8	100.0	1948
243.1	268.7	237.7	104.0	285.7	266.1	114.3	1949
393.2	747.8	311.5	340.3	539.2	384.2	165.0	1950
138.0	151.2	144.4	653.1	218.8	245.4	105.4	1951
251.8	177.0	383.8	147.1	291.3	287.2	123.3	1952
266.7	287.8	270.1	352.2	322.6	307.9	132.2	1953
226.0	301.5	302.3	336.3	387.2	335.6	144.1	1954
464.4	454.8	454.8	435.8	440.1	465.9	200.0	1955
465.0	486.6	797.2	294.2	458.2	526.0	225.8	1956
383.6	298.1	351.8	332.4	297.4	475.7	204.2	1957
330.7	293.2	289.8	244.8	259.1	339.2	145.7	1958

MOVIMIENTO BURSATIL (1)

IMPORTE DE TRANSACCIONES — EN MILES DE PESOS

AÑOS 1948 — 1958

8.273	7.967	8.552	6.808	7.578	8.398	100.782	1948
9.347	10.951	10.360	13.272	10.858	10.218	122.618	1949
11.901	12.781	11.495	10.526	7.441	10.103	121.241	1950
8.459	9.974	8.367	9.431	7.444	9.672	116.064	1951
12.519	11.853	13.193	11.248	8.883	11.181	134.183	1952
11.489	17.644	13.006	13.574	9.240	12.712	152.548	1953
11.918	12.439	12.791	16.133	12.668	13.987	167.855	1954
14.148	15.238	12.815	15.375	12.268	14.755	177.063	1955
19.935	16.549	22.905	26.638	17.848	18.905	226.861	1956
19.570	19.810	18.556	15.571	12.869	19.685	236.228	1957
18.373	22.506	21.648	23.760	23.182	19.750	237.004	1958
INDICE I / 1948 = 100						Indice anual 1948=100	
104.6	100.7	108.1	86.1	95.8	106.2	100.0	1948
118.2	138.5	131.0	167.8	137.3	129.2	121.7	1949
150.5	161.6	145.3	133.1	94.1	127.7	120.3	1950
107.0	126.1	105.8	119.2	94.1	122.3	115.2	1951
158.3	149.9	166.8	142.2	112.3	141.4	133.1	1952
145.3	223.1	164.4	171.6	116.8	160.7	151.4	1953
150.7	157.3	161.7	204.0	160.2	176.8	166.6	1954
178.9	192.7	162.0	194.4	155.1	186.6	175.7	1955
252.1	209.2	289.6	336.8	225.7	239.0	225.1	1956
247.4	250.5	234.6	196.9	162.7	248.9	234.4	1957
232.3	284.6	273.7	300.4	293.1	249.7	235.2	1958

(1) No incluye divisas extranjeras.

NUEVAS EDIFICACIONES

AÑOS 1948 — 1958

AÑOS	MESES						
	ENERO	FEBRERO	MARZO	ABRIL	MAYO	JUNIO	JULIO
1948.....	14.675	11.532	18.987	12.322	16.810	21.189	22.819
1949.....	30.395	18.521	25.280	23.034	21.389	19.685	30.936
1950.....	17.331	44.678	17.972	24.154	37.799	19.690	33.479
1951.....	17.603	14.744	11.861	13.698	18.340	10.576	22.112
1952.....	11.741	15.059	17.508	22.385	15.788	22.119	9.974
1953.....	11.815	17.382	19.384	27.523	21.623	22.716	33.667
1954.....	22.805	31.607	35.278	35.777	82.403	46.524	49.615
1955.....	29.706	34.566	41.939	30.529	27.164	23.880	35.599
1956.....	25.347	37.277	40.401	55.707	39.295	38.019	62.660
1957.....	32.480	63.517	79.054	30.573	41.544	58.014	63.077
1958.....	32.644	37.142	44.828	43.278	45.959	63.114	57.245

INDICE I / 1948 = 100

1948.....	100.0	78.6	129.4	84.0	114.5	144.4	155.5
1949.....	207.1	126.2	172.3	157.0	145.8	134.1	210.8
1950.....	118.1	304.4	122.5	164.6	257.6	134.2	228.1
1951.....	120.0	100.5	80.8	93.3	125.0	72.1	150.7
1952.....	80.0	102.6	119.3	152.5	107.6	150.7	68.0
1953.....	80.5	118.4	132.1	187.6	147.3	154.8	229.4
1954.....	155.4	215.4	240.4	243.8	561.5	317.0	338.1
1955.....	202.4	235.5	285.8	208.0	185.1	162.7	242.6
1956.....	172.7	254.0	275.3	379.6	267.8	259.1	427.0
1957.....	221.3	432.8	538.7	208.3	283.1	395.3	429.8
1958.....	222.4	253.1	305.5	294.9	313.2	430.1	390.1

ACUEDUCTO DE BOGOTA

NUMERO DE INSTALACIONES — AÑOS 1948 — 1958

1948.....	50.347	50.693	50.869	51.021	51.225	51.470	51.672
1949.....	52.597	52.831	53.051	53.348	53.609	53.872	54.040
1950.....	55.247	55.565	55.964	56.242	56.490	56.782	57.006
1951.....	58.376	58.620	58.807	58.962	59.284	59.596	59.949
1952.....	62.465	62.681	62.905	63.059	63.570	63.749	64.037
1953.....	65.094	65.225	65.421	65.549	65.965	66.141	66.290
1954.....	67.661	68.293	68.777	69.091	69.325	69.592	69.853
1955.....	70.227	70.530	70.809	71.081	75.583	71.527	71.766
1956.....	74.272	74.514	74.906	75.293	78.640	75.961	76.159
1957.....	77.795	78.048	78.256	78.356	71.230	78.929	79.254
1958.....	82.290	83.009	83.517	83.876	84.278	84.601	84.817

INDICE I / 1948 = 100

1948.....	100.0	100.7	101.0	101.3	101.7	102.2	102.6
1949.....	104.5	104.9	105.4	106.0	106.5	107.0	107.3
1950.....	109.7	110.4	111.2	111.7	112.2	112.8	113.2
1951.....	115.9	116.4	116.8	117.1	117.8	118.4	119.1
1952.....	124.1	124.5	124.9	125.2	126.3	126.6	127.2
1953.....	129.3	129.6	129.9	130.2	131.0	131.4	131.7
1954.....	134.4	135.6	136.6	137.2	137.7	138.2	138.7
1955.....	139.5	140.1	140.6	141.2	141.5	142.1	142.5
1956.....	147.5	148.0	148.8	149.5	150.1	150.9	151.3
1957.....	154.5	155.0	155.4	155.6	156.2	156.8	157.4
1958.....	163.4	164.9	165.9	166.6	167.4	168.0	168.5

(AREA CUBIERTA) — UNIDAD: M²

AÑOS 1948 — 1958

MESES					MEDIA MENSUAL	TOTAL AÑO	AÑOS
AGOSTO	SEPTIEMBRE	OCTUBRE	NOVIEMBRE	DICIEMBRE			
20.088	31.298	16.985	21.048	14.404	18.513	222.157	1948
24.653	27.409	22.068	22.036	17.587	23.583	282.992	1949
17.883	39.938	13.448	17.284	22.478	25.511	306.134	1950
15.138	12.525	21.730	11.351	16.893	15.547	186.571	1951
19.203	14.248	43.762	27.741	13.718	18.604	223.248	1952
22.395	25.237	31.097	26.471	18.691	23.167	278.003	1953
57.762	49.861	33.196	33.372	17.957	41.346	496.156	1954
40.099	39.242	27.178	29.472	22.861	31.853	382.234	1955
46.371	42.903	53.627	46.486	34.602	43.557	522.695	1956
46.546	43.470	39.162	45.533	40.164	48.594	583.134	1957
50.409	65.920	34.175	42.655	30.816	45.682	548.185	1958
INDICE I / 1948 = 100						Indice anual 1948=100	
136.9	213.3	115.7	143.4	98.2	126.2	100.0	1948
168.0	186.8	150.4	150.2	119.8	160.7	127.4	1949
121.9	272.1	91.6	117.8	153.2	173.8	137.8	1950
103.2	85.3	148.1	77.3	115.1	105.9	84.0	1951
130.9	97.1	298.2	120.9	93.5	126.8	100.5	1952
152.6	172.0	211.9	180.4	127.4	157.9	125.1	1953
393.6	339.8	226.2	227.4	122.4	281.7	223.3	1954
273.2	267.4	185.2	200.8	155.8	217.1	172.1	1955
316.0	292.4	365.4	316.8	235.8	296.8	235.3	1956
317.2	296.2	266.9	310.3	273.7	331.1	262.5	1957
343.5	449.2	232.9	290.7	210.0	311.3	246.8	1958

ACUEDUCTO DE BOGOTA

NUMERO DE INSTALACIONES — AÑOS 1948 — 1958

51.903	51.854	52.045	52.189	52.372	51.471	.....	1948
54.248	54.383	54.611	54.732	55.025	53.862	.....	1949
57.227	57.463	57.721	58.027	58.238	56.831	.....	1950
60.838	60.976	61.211	61.409	61.472	59.958	.....	1951
64.297	64.427	64.602	64.824	64.986	63.800	.....	1952
66.552	66.806	67.105	67.314	67.596	66.254	.....	1953
70.173	70.463	70.896	71.304	70.064	69.624	.....	1954
72.135	72.785	73.294	73.466	73.992	71.903	.....	1955
76.451	76.849	77.133	77.375	77.631	76.010	.....	1956
79.766	80.127	80.524	81.672	82.052	79.451	.....	1957
85.351	87.424	88.273	89.232	90.347	85.584	.....	1958
INDICE I / 1948 = 100							
103.1	103.0	103.4	103.7	104.0	102.2	.....	1948
107.7	108.0	108.5	108.7	109.3	107.0	.....	1949
113.7	114.1	114.6	115.3	115.7	112.9	.....	1950
120.8	121.1	121.6	122.0	122.1	119.1	.....	1951
127.7	128.0	128.3	128.8	129.1	126.7	.....	1952
132.2	132.7	133.3	133.7	134.3	131.6	.....	1953
139.4	140.0	140.8	141.6	139.2	138.3	.....	1954
143.3	144.6	145.6	145.9	147.0	142.8	.....	1955
151.8	152.6	153.2	153.7	154.2	151.0	.....	1956
158.4	159.1	159.9	162.2	163.0	157.8	.....	1957
169.5	173.6	175.3	177.2	179.4	170.0	.....	1958

ESPECTACULOS PUBLICOS

NUMERO DE ESPECTADORES

AÑOS 1948 — 1958

AÑOS	MESES													TOTAL AÑO
	Enero	Febrero	Marzo	Abril	Mayo	Junio	Julio	Agosto	Sepbre.	Octubre	Novbre.	Dicbre.	MEDIA MENSUAL	
1948....	856.195	879.983	889.589	404.253	896.013	844.869	919.055	983.135	875.376	943.986	916.382	827.800	853.053	10'236.636
1949....	953.165	839.010	893.598	863.159	993.270	865.702	910.900	835.027	861.812	946.033	659.197	695.214	859.673	10'316.087
1950....	871.790	818.682	844.380	958.429	920.417	599.347	940.754	827.248	838.759	917.200	835.948	713.322	857.185	10'286.216
1951....	853.271	783.803	886.390	877.186	839.845	786.960	798.684	958.975	857.259	907.238	782.734	841.790	847.844	10'174.135
1952....	815.737	857.996	975.139	829.599	936.729	986.762	940.018	1'081.547	885.240	937.865	1'019.856	822.525	924.084	11'089.013
1953....	1'017.839	849.733	975.772	981.090	1'123.759	1'055.599	1'046.638	1'154.047	960.812	1'041.835	1'043.307	855.386	1'008.818	12'105.817
1954....	1'137.696	992.818	1'115.730	1'060.401	1'171.797	1'142.946	1'103.821	1'102.539	1'007.886	1'095.090	1'005.505	877.153	1'067.781	12'813.382
1955....	1'272.565	1'057.375	1'094.321	1'105.090	1'184.149	1'219.999	1'223.978	1'054.998	1'113.780	1'343.732	1'137.225	948.848	1'146.338	13'756.060
1956....	1'245.444	1'099.482	1'210.405	1'331.430	1'334.955	1'256.868	1'269.823	1'222.758	1'233.831	1'172.891	1'157.407	1'143.586	1'221.523	14'658.280
1957....	1'294.075	1'166.677	1'369.269	1'179.448	1'145.615	1'371.989	1'211.208	1'519.994	1'236.884	1'381.087	1'326.823	1'104.512	1'275.631	15'307.581
1958....	1'364.288	1'241.955	1'514.740	1'194.985	1'351.455	1'420.395	1'248.855	1'587.622	1'256.487	1'285.838	1'465.294	1'195.886	1'343.981	16'127.775

INDICE I / 1948 = 100

														Indice anual 1948=100
1948....	100.0	102.8	103.9	47.2	104.7	98.7	107.3	114.8	102.2	110.3	107.0	96.7	99.6	100.0
1949....	111.3	98.0	104.4	100.8	116.0	101.1	106.4	97.5	100.7	110.5	77.0	81.2	100.4	100.8
1950....	101.8	95.6	98.6	111.9	107.5	93.4	109.9	96.6	98.0	107.1	97.6	83.3	100.1	100.5
1951....	99.7	91.5	103.5	102.5	98.1	91.9	93.3	112.0	100.1	106.0	91.4	98.3	99.0	99.4
1952....	95.3	100.2	113.9	96.8	109.4	115.2	109.8	126.3	103.4	109.5	119.1	96.1	107.9	108.3
1953....	118.9	99.2	114.0	114.6	131.3	123.3	122.2	134.8	112.2	121.7	121.9	99.9	117.8	118.3
1954....	132.9	116.0	130.3	123.9	136.9	133.5	128.9	128.8	117.7	127.9	117.4	102.4	124.7	125.2
1955....	148.6	123.5	127.8	129.1	138.3	142.5	143.0	123.2	130.1	156.9	132.8	110.8	133.9	134.4
1956....	145.5	128.4	141.4	155.5	155.8	144.5	148.3	142.8	144.1	137.0	135.2	133.6	142.7	143.2
1957....	151.1	136.3	159.9	137.8	133.8	160.2	141.5	177.5	144.5	161.3	155.0	129.0	149.0	149.5
1958....	159.3	145.1	176.9	139.6	157.8	165.9	145.9	185.4	146.8	150.2	171.1	140.0	157.0	157.5

TELEFONOS

APARATOS INSTALADOS — AÑOS 1948 — 1958

1948....	19.208	19.304	19.546	19.916	19.985	19.962	19.714	19.490	19.350	19.326	19.324	19.327	19.538	.....
1949....	19.499	19.376	19.010	18.745	19.475	20.368	21.372	22.674	23.658	24.200	24.963	25.640	21.584	.....
1950....	25.064	25.621	26.134	26.958	27.120	27.582	27.844	28.181	28.876	29.569	30.115	31.129	27.849	.....
1951....	32.767	33.109	33.518	33.925	34.426	34.942	35.463	35.746	36.478	36.982	37.428	37.738	35.184	.....
1952....	39.485	40.286	40.731	41.069	41.655	42.179	42.781	43.123	43.787	44.355	44.902	45.068	42.451	.....
1953....	45.754	46.509	47.063	47.772	48.512	48.898	49.171	50.390	50.965	51.328	51.796	52.361	49.210	.....
1954....	52.585	53.103	53.716	54.410	54.941	55.376	55.727	56.614	57.423	58.342	58.946	59.664	55.903	.....
1955....	60.331	61.136	62.062	62.709	63.662	64.345	65.416	66.846	68.076	69.188	70.580	71.745	65.508	.....
1956....	72.727	74.253	75.571	76.775	78.175	79.897	81.398	82.251	83.742	84.489	86.153	86.478	80.159	.....
1957....	87.095	88.055	88.821	89.679	90.287	90.818	92.053	92.668	93.355	94.066	94.788	94.963	91.389	.....
1958....	95.573	96.607	97.217	97.687	98.677	99.730	100.921	101.509	102.135	102.891	103.247	103.878	100.006	.....

INDICE I / 1948 = 100

1948....	100.0	100.5	101.8	103.7	104.0	103.9	102.6	101.5	100.7	100.6	100.6	100.6	101.7	.....
1949....	101.5	100.9	99.1	97.6	101.4	106.0	111.3	118.0	123.2	126.0	130.0	133.5	112.4	.....
1950....	130.5	133.4	136.1	140.3	141.2	143.6	145.0	146.7	150.3	153.9	156.8	162.1	145.0	.....
1951....	170.6	172.4	174.5	176.6	179.2	181.9	184.6	186.1	189.9	192.5	194.9	196.5	183.2	.....
1952....	205.6	209.7	212.1	213.8	216.9	219.6	222.7	224.5	228.0	230.9	233.8	234.6	221.0	.....
1953....	238.2	242.1	245.0	248.7	252.6	254.6	256.0	262.3	265.3	267.2	269.7	272.6	256.2	.....
1954....	273.8	276.5	279.7	283.3	286.0	288.3	290.1	294.7	299.0	303.7	306.9	310.6	291.0	.....
1955....	314.1	318.3	323.1	326.5	331.4	335.0	340.6	348.0	354.4	360.2	367.5	373.5	341.0	.....
1956....	378.6	386.6	393.4	399.7	407.0	416.0	423.8	428.2	436.0	439.9	448.5	450.2	417.3	.....
1957....	453.4	458.4	462.4	466.9	470.0	473.0	479.2	482.4	486.0	489.7	493.5	494.4	475.8	.....
1958....	497.6	503.0	506.1	508.6	513.7	519.2	525.4	528.5	531.7	535.7	537.5	540.8	520.6	.....

SECCION SEGUNDA

ESTADISTICA DE LOS MUNICIPIOS ANEXADOS A BOGOTA

BOSA, ENGATIVA, FONTIBON, SUBA, USAQUEN
Y USME

DEMOGRAFIA

MATRIMONIOS

NACIMIENTOS (BAUTIZOS)

DEFUNCIONES

NACIDO—MUERTOS

MATRIMONIOS. SEGUN ESTADO CIVIL Y NACIONALIDAD

AÑO DE 1958

MUNICIPIOS	TOTAL DE MATRIMONIOS	NUMERO ABSOLUTO DE MATRIMONIOS									
		ESTADO CIVIL						NACIONALIDAD			
		SOLTERO Y			VIUDO Y			COLOMBIANO Y		EXTRANJERO Y	
		Soltera	Viuda	Divorciada	Soltera	Viuda	Divorciada	Colombiana	Extranjera	Colombiana	Extranjera
Bosa	98	94	1	..	3	..	..	98	..	..	..
Engativá	...	..	..	..	..	..	..	..	..	..	..
Fontibón	164	162	..	..	2	..	..	162	..	2	..
Suba	39	37	1	..	1	..	..	39	..	..	..
Usaquén	75	69	2	..	3	1	..	75	..	..	..
Usme	81	80	1	..	..	..	..	81	..	..	..
Total	457	442	5	..	9	1	..	455	..	2	..

MATRIMONIOS — COMBINACION SEGUN EDAD DE LOS CONTRAYENTES

TOTAL DE LOS MUNICIPIOS ANEXADOS — AÑO DE 1958

EDAD DE LOS HOMBRES	EDAD DE LAS MUJERES														TOTAL
	Menores de 16 años	De 16 años	De 17 años	De 18 años	De 19 años	De 20 a 24 años	De 25 a 29 años	De 30 a 34 años	De 35 a 39 años	De 40 a 44 años	De 45 a 49 años	De 50 a 59 años	De 60 y más años	Sin especificar	
Menores de 16 años	..	..	..	..	..	..	..	..	..	..	..	..	..	..	..
De 16 años	1	..	..	..	..	..	..	..	..	..	..	..	..	..	1
De 17 años	..	..	..	..	..	2	..	..	..	..	..	..	..	..	2
De 18 años	..	1	..	3	1	..	1	..	..	..	..	..	..	..	6
De 19 años	3	1	4	2	2	2	..	..	..	..	..	..	..	..	14
De 20 a 24 años	10	6	14	12	23	83	14	4	..	..	..	..	..	..	166
De 25 a 29 años	3	2	8	11	7	47	30	8	3	1	..	1	..	..	121
De 30 a 34 años	2	2	3	3	4	15	11	8	7	4	..	..	..	..	59
De 35 a 39 años	1	2	1	..	4	5	7	5	4	2	1	1	..	..	33
De 40 a 44 años	..	..	..	..	..	8	3	4	3	5	1	..	..	..	24
De 45 a 49 años	..	..	..	..	..	2	1	3	..	5	1	..	..	..	12
De 50 a 59 años	..	..	..	..	..	..	2	3	5	2	..	1	..	..	13
De 60 y más años	..	..	..	..	..	..	..	..	1	..	...	1	..	..	2
Sin especificar	..	..	..	..	..	..	..	..	..	..	..	..	..	4	4
Total	20	14	30	31	41	164	69	35	23	19	3	4	..	4	457

MATRIMONIOS

COMBINACION SEGUN LUGAR DE NACIMIENTO DE LOS CONTRAYENTES — AÑO DE 1958

LUGAR DE NACIMIENTO DE LOS HOMBRES	LUGAR DE NACIMIENTO DE LAS MUJERES																				TOTAL
	Bogotá, D. E.	Cundinamarca	Antioquia	Atlántico	Bolívar	Boyacá	Caldas	Cauca	Córdoba	Chocó	Huila	Magdalena	Nariño	Santander	Norte de Santander	Tolima	Valle	Intendencias y Comisarías	Fuera del país (Extran)	Sin especificar	
BOGOTA, D. E.	78	30	2	..	..	22	1	..	..	..	..	..	..	..	..	8	2	..	..	..	143
Cundinamarca	34	70	..	..	..	23	1	..	..	..	2	..	..	4	..	7	..	..	..	..	141
Antioquia	2	1	..	..	..	1	..	..	..	..	..	..	..	..	..	..	1	..	..	..	5
Atlántico	..	..	..	..	..	..	..	..	..	..	..	..	..	..	..	..	..	..	..	..	..
Bolívar	..	..	..	..	..	..	..	..	..	..	..	..	..	..	..	..	..	..	..	..	..
Boyacá	17	17	..	..	1	43	..	..	..	..	..	..	..	4	1	4	..	..	..	..	87
Caldas	3	..	1	..	..	1	..	..	..	..	..	..	..	..	..	1	..	..	..	..	6
Cauca	1	..	..	..	..	1	..	1	..	..	..	..	..	..	..	..	..	..	..	..	3
Córdoba	..	..	..	..	..	..	..	..	..	..	..	..	..	..	..	..	..	..	..	..	..
Chocó	..	..	..	..	..	..	..	..	..	..	..	..	..	..	..	..	..	..	..	..	..
Huila	1	2	..	..	..	..	..	..	..	..	1	..	..	..	..	1	..	..	..	..	5
Magdalena	1	..	..	..	..	..	..	..	..	..	..	..	..	..	..	..	..	..	..	..	1
Nariño	..	..	..	..	..	..	..	..	..	..	..	..	2	..	..	1	..	..	..	1	4
Santander	6	3	..	..	..	4	..	..	..	..	..	..	..	4	..	1	..	..	..	..	18
Norte de Santander	..	..	..	..	..	1	..	..	..	..	..	..	..	..	..	..	..	..	..	..	1
Tolima	4	5	..	..	..	3	3	..	..	..	1	..	..	2	..	12	..	..	..	..	30
Valle	1	..	..	..	..	1	..	..	..	..	..	..	..	..	..	..	1	..	..	..	3
Intendencias y Comisarías	1	..	..	..	1	..	..	..	..	..	1	..	..	..	..	..	1	1	..	..	5
Fuera del país (Ext.)	1	1	..	..	..	..	..	..	..	..	..	..	..	..	..	..	..	..	..	..	2
Sin especificar	1	1	..	..	..	..	..	..	..	..	..	..	..	..	..	..	..	..	..	1	3
Total	151	130	3	..	2	100	5	1	..	..	5	..	2	14	1	35	5	1	..	2	457

BAUTIZOS, SEGUN FILIACION NATURAL Y SEXO DE LOS BAUTIZADOS

AÑO DE 1958

MUNICIPIOS	NUMERO ABSOLUTO DE BAUTIZOS									GEMELOS		
	LEGITIMOS			ILEGITIMOS			TOTAL					
	Hombres	Mujeres	TOTAL	Hombres	Mujeres	TOTAL	Hombres	Mujeres	TOTAL	Hombres	Mujeres	TOTAL
Bosa	278	261	539	37	40	77	315	301	616	6	..	6
Engativá	9	6	15	6	4	10	15	10	25	..	..	..
Fontibón	428	421	849	54	72	126	482	493	975	1	1	2
Suba	89	100	189	15	16	31	104	116	220	5	1	6
Usaquén	198	170	368	23	25	48	221	195	416	..	..	..
Usme	214	223	437	25	31	56	239	254	493	1	7	8
Total	1.216	1.181	2.397	160	188	348	1.376	1.369	2.745	13	9	22

BAUTIZOS POR MESES

AÑO DE 1958

MUNICIPIOS	Enero	Febrero	Marzo	Abril	Mayo	Junio	Julio	Agosto	Septiembre	Octubre	Noviembre	Diciembre	TOTAL
Bosa	32	22	43	43	53	40	75	68	40	57	61	82	616
Engativá	4	..	3	2	5	2	..	4	..	3	2	..	25
Fontibón	87	60	77	67	71	86	85	106	58	88	78	112	975
Suba	16	22	20	21	10	19	15	22	18	20	20	17	220
Usaquén	28	30	37	30	33	55	37	18	42	25	34	47	416
Usme	38	19	60	35	29	36	36	45	32	39	46	78	493
Total	205	153	240	198	201	238	248	263	190	232	241	336	2.745

DEFUNCIONES SE

AÑO DE 1958

CAPITULOS	NOMENCLATURA VII REVISION LISTA INTERMEDIA	CAUSAS	BOSA		ENGATIVA		FONTIBON		SUBA	
			H.	M.	H.	M.	H.	M.	H.	M.
I	1 a 43	Enfermedades infecciosas y parasitarias	4	2	..	..	11	6	4	2
II	44 a 60	Tumores	..	3	..	1	1	10	..	2
III	61 a 64	Enfermedades alérgicas, de las glándulas endocrinas, del metabolismo y de la nutrición	1	2	..	1	4	4	..	..
IV	65 y 66	Enfermedades de la sangre y de los órganos hematopoyéticos	..	..	..	..	..	..	..	1
V	67 a 69	Enfermedades mentales, siconeurosis y trastornos de la personalidad.	..	..	..	..	..	..	..	..
VI	70 a 78	Enfermedades del sistema nervioso y de los órganos de los sentidos..	2	1	..	..	2	10	1	2
VII	79 a 86	Enfermedades del aparato circulatorio	4	3	..	..	9	17	4	2
VIII	87 a 97	Enfermedades del aparato respiratorio	14	8	1	2	9	16	3	2
IX	98 a 107	Enfermedades del aparato digestivo..	6	8	1	1	20	18	5	6
X	108 a 114	Enfermedades del aparato génito-urinario	..	..	..	..	3	6	2	2
XI	115 a 120	Partos y complicaciones del embarazo, del nacimiento y del puerperio	..	..	..	..	..	1	..	1
XII	121 y 126	Enfermedades de la piel y del tejido celular.	..	..	..	..	..	..	..	..
XIII	122 a 125	Enfermedades de los huesos y de los órganos del movimiento	..	1	..	..	1	1	..	..
XIV	127 a 129	Vicios congénitos de conformación	..	..	..		2	1	4	3
XV	130 a 135	Enfermedades de la primera infancia.	4	2	..	1	7	9	1	1
XVI	136 y 137	Síntomas, senilidad y estados mal definidos	5	12	..	..	1	5	1	2
XVII	E-138 a E-150	Accidentes, envenenamientos y violencias	2	1	1	1	10	3	5	..
		Total	42	43	3	7	80	107	30	26

DEFUNCIONES SEGUN GRUPOS DE EDADES Y SEXO

AÑO DE 1958

GRUPOS DE EDADES	BOSA			ENGATIVA			FONTIBON			SUBA			USAQUEN			USME			TOTALES		TOTAL
	H	M	T	H	M	T	H	M	T	H	M	T	H	M	T	H	M	T	H	M	
Menores de 1 año.	11	20	34	1	3	4	32	37	69	9	8	17	18	15	33	9	11	20	83	94	177
De 1 año....	9	5	11	..	..	..	5	8	13	3	6	9	5	13	18	5	7	12	27	39	66
De 2 a 4 años....	2	2	4	..	1	1	8	6	14	3	2	5	5	6	11	3	3	6	21	20	41
De 5 a 9 años....	1	1	2	..	..	..	2	2	4	..	1	1	2	2	4	..	..	..	5	6	11
De 10 a 14 años...	..	..	..	..	..	..	..	..	..	1	..	1	1	..	1	..	..	..	2	..	2
De 15 a 19 años....	1	..	1	..	..	..	1	..	1	..	..	..	3	..	3	1	..	1	6	..	6
De 20 a 24 años....	..	1	1	..	..	..	3	..	3	1	..	1	1	1	2	1	..	1	6	2	8
De 25 a 29 años...	1	..	1	..	..	..	..	..	..	..	..	..	1	..	1	..	..	..	2	..	2
De 30 a 34 años....	..	..	..	..	1	1	..	..	..	2	..	2	2	1	3	..	1	1	4	3	7
De 35 a 39 años....	..	1	1	..	..	..	1	1	2	..	..	..	4	..	4	4	..	4	9	2	11
De 40 a 44 años....	..	..	..	..	..	..	1	3	4	1	1	2	1	..	1	..	1	1	3	5	8
De 45 a 49 años....	..	1	1	2	..	2	..	4	4	..	2	2	2	1	3	..	.	..	4	8	12
De 50 a 54 años....	2	2	4	..	..	..	4	3	7	..	..	..	2	5	7	..	1	1	8	11	19
De 55 a 59 años....	3	1	4	..	..	..	3	3	6	2	1	3	1	1	2	..	1	1	9	7	16
De 60 a 64 años....	..	..	..	..	..	..	3	5	8	..	..	..	3	2	5	1	..	1	7	7	14
De 65 a 69 años. ..	1	..	1	..	.	..	3	10	13	..	1	1	1	4	5	2	..	2	7	15	22
De 70 a 74 años. .	..	1	1	..	1	1	1	3	4	..	2	2	..	2	2	1	1	2	2	10	12
De 75 a 79 años....	1	3	4	..	..	..	6	5	11	2	..	2	2	..	2	1	..	1	12	8	20
De 80 y mas años.	7	4	11	..	1	1	7	17	24	6	2	8	2	2	4	3	2	5	25	28	53
Sin especificar ..	..	1	1	..	..	..	..	..	..	..	..	..	..	..	..	..	..	..	..	1	1
Total.....	42	43	85	3	7	10	80	107	187	30	26	56	56	55	111	31	28	59	242	266	508

GUN CAUSA Y SEXO

AÑO DE 1958

USAQUEN		USME		TOTALES		TOTAL	CAUSAS	NOMENCLATURA VII REVISION LISTA INTERMEDIA	CAPITULOS
H.	M.	H.	M.	H.	M.				
5	7	6	4	30	21	51	..... Enfermedades infecciosas y parasitarias	1 a 43	I
2	5	..	1	3	22	25	....Tumores	44 a 60	II
..	1	2	..	7	8	15	Enfermedades alérgicas, de las glándulas endocrinas, del metabolismo ... ... .y de la nutrición	61 a 64	III
2	..	..	1	2	2	4	.....Enfermedades de la sangre y de los órganos hematopoyéticos	65 y 66	IV
1	..	..	..	1	..	1	..Enfermedades mentales. siconeurosis y trastornos de la personalidad.	67 a 69	V
..	..	3	..	8	13	21	Enfermedades del sistema nervioso y de los órganos de los sentidos...	70 a 78	VI
5	6	3	1	25	29	54	....Enfermedades del aparato circulatorio	79 a 86	VII
9	7	8	10	44	45	89	....Enfermedades del aparato respiratorio	87 a 97	VIII
5	11	3	6	40	50	90	....Enfermedades del aparato digestivo	98 a 107	IX
..	2	1	1	6	11	17	....Enfermedades del aparato génito-urinario	108 a 114	X
..	..	..	..	..	2	2	.Partos y complicaciones del embarazo, del nacimiento y del puerperio	115 a 120	XI
..	1	..	..	..	1	1	....Enfermedades de la piel y del tejido celular	121 y 126	XII
..	1	..	..	1	3	4	....Enfermedades de los huesos y de los órganos del movimiento	122 a 125	XIII
..	..	..	..	6	4	10	....Vicios congénitos de conformación	127 a 129	XIV
6	6	1	1	19	20	39	....Enfermedades de la primera infancia	130 a 135	XV
3	4	3	1	13	24	37	.... Síntomas, senilidad y estados mal definidos	136 y 137	XVI
18	4	1	2	37	11	48	....Accidentes, envenenamientos y violencias	E-138 a E-150	XVII
56	55	31	28	242	266	508	.... Total		

DEFUNCIONES SEGUN ASISTENCIA MEDICA

AÑO DE 1958

MUNICIPIOS	CON ASISTENCIA			SIN ASISTENCIA			TOTALES		TOTAL GENERAL
	Hombres	Mujeres	TOTAL	Hombres	Mujeres	TOTAL	Hombres	Mujeres	
Bosa	23	20	43	19	23	42	42	43	85
Engativá	2	4	6	1	3	4	3	7	10
Fontibón	64	98	162	16	9	25	80	107	187
Suba	21	20	41	9	6	15	30	26	56
Usaquén	25	41	66	31	14	45	56	55	111
Usme	21	23	44	10	5	15	31	28	59
Total	156	206	362	86	60	146	242	266	508

NACIDO — MUERTOS, SEGUN FILIACION NATURAL

AÑO DE 1958

MUNICIPIOS	LEGITIMOS			ILEGITIMOS			TOTALES		
	Hombres	Mujeres	TOTAL	Hombres	Mujeres	TOTAL	Hombres	Mujeres	TOTAL GENERAL
Bosa	2	..	2	2	..	2	4	..	4
Engativá	..	..	..	..	..	..	..	..	..
Fontibón	8	5	13	..	1	1	8	6	14
Suba	1	..	1	1	..	1	2	..	2
Usaquén	8	2	10	2	..	2	10	2	12
Usme	2	..	2	1	..	1	3	..	3
Total	21	7	28	6	1	7	27	8	35

NACIDO — MUERTOS, SEGUN ASISTENCIA MEDICA

AÑO DE 1958

MUNICIPIOS	CON ASISTENCIA			SIN ASISTENCIA			TOTALES		
	Hombres	Mujeres	TOTAL	Hombres	Mujeres	TOTAL	Hombres	Mujeres	TOTAL GENERAL
Bosa	2	..	2	2	..	2	4	..	4
Engativá	..	..	..	..	..	..	..	..	..
Fontibón	8	6	14	..	..	..	8	6	14
Suba	2	..	2	..	..	..	2	..	2
Usaquén	7	1	8	3	1	4	10	2	12
Usme	..	..	..	3	..	3	3	..	3
Total	19	7	26	8	1	9	27	8	35

MATRIMONIOS

AÑOS 1955 — 1958

AÑOS	BOSA	ENGATIVA	FONTIBON	SUBA	USAQUEN	USME	TOTAL
1955	28	...	120	32	94	15	289
1956	36	3	120	26	89	34	308
1957	106	...	141	25	94	59	425
1958	98	....	164	39	75	81	457

BAUTIZOS

AÑOS 1955 — 1958

1955	97	20	632	156	413	201	1,519
1956	122	10	797	197	479	150	1,755
1957	482	10	898	213	532	448	2,613
1958	616	25	975	220	416	493	2,745

DEFUNCIONES

AÑOS 1955 — 1958

1955	76	17	187	53	123	78	534
1956	74	17	209	70	101	72	543
1957	76	8	217	99	100	84	584
1958	85	10	187	56	111	59	508

NACIDO — MUERTOS

AÑOS 1955 — 1958

1955	1	....	7	5	4	5	22
1956	1	2	11	5	8	4	31
1957	7	1	7	4	4	2	25
1958	4	..	14	2	12	3	35

ESTADISTICA ECONOMICA

PROPIEDAD RAIZ

INGRESOS Y GASTOS PUBLICOS

INDUSTRIA Y COMERCIO

CONSUMOS DE CONTROL FISCAL

COMUNICACIONES

CATASTRO

A) VALOR DE LA PROPIEDAD RAIZ

CLASIFICACION	AÑO DE 1956 (EN 31 DE DICIEMBRE)			AÑO DE 1957 (EN 31 DE DICIEMBRE)			AÑO DE 1958 (EN 31 DE DICIEMBRE)		
	Número de fincas	Avalúo catastral $	o/o	Número de fincas	Avalúo catastral $	o/o	Número de fincas	Avalúo catastral $	o/o
a) Propiedad raíz gravable.....	18.279	362'891.670	93.3	31.296	525'241.771	94.4	36.171	649'209.533	94.2
b) Propiedad raíz no gravable.....	85	25'974.610	6.7	137	31'204.680	5.6	183	40'056.830	5.8
c) Valor total de la propiedad raíz..	18.364	388'866.280	100.0	31.433	556'446.451	100.0	36.354	689'266.363	100.0

B) PROPIEDAD RAIZ NO GRAVABLE (EXENCIONES)

CLASIFICACION	Número de fincas	Avalúo catastral $	Valor promedio por finca $	Número de fincas	Avalúo catastral $	Valor promedio por finca $	Número de fincas	Avalúo catastral $	Valor promedio por finca $
Particular.....	9	258.000	28.666	23	2'066.100	89.830	40	5'089.920	127 248
Gobierno Nacional.....	29	24'516.560	845.398	41	25'058.900	611.192	46	27'242.300	592.223
Gobierno Distrital.....	46	1'198.900	26.063	70	2'443.530	34.907	81	3'067.780	37.873
Iglesias y Casas Curales.....	1	1.150	1.150	1	1.150	1.150	4	241.500	60.375
Conventos y Colegios de Comunidades Religiosas.....	..	.....	.....	2	1'635.000	817.500	8	3'222.430	402.803
Beneficencia.....	..	.....	.....	..	.....	.....	4	1'192.900	298.225
Total.....	85	25'974.610	.....	137	31'204.680	.....	183	40'056.830	.....

AVALUO CATASTRAL

VARIACIONES MENSUALES — AÑO DE 1958

MESES	Valor Catastral en 1o. del mes $	Mayor valor liquidado en el mes $	o/o de aumento durante el mes	Valor Catastral en fin del mes $
Enero.....	556'446.451	8'589.850	1.5	565'036.301
Febrero.....	565'036.301	10'560.730	1.9	575'597.031
Marzo.....	575'597.031	11'365.770	2.0	586'962.801
Abril.....	586'962.801	9'400.540	1.6	596'363.341
Mayo.....	596'363.341	17'431.110	2.9	613'794.451
Junio.....	613'794.451	7'479.820	1.2	621'274.271
Julio.....	621'274.271	9'984.640	1.6	631'258.911
Agosto.....	631'258.911	3'059.940	0.5	634'318.851
Septiembre.....	634'318.851	13'302.040	2.1	647'620.891
Octubre.....	647'620.891	10'743 350	1.7	658'364.241
Noviembre.....	658'364.241	9'419.890	1.4	667'784.131
Diciembre.....	667'784.131	21'482.232	3.2	689'266.363

MOVIMIENTO DE LA PROPIEDAD RAIZ

AÑO DE 1958

MUNICIPIOS	COMPRAVENTAS		HIPOTECAS		CANCELACION DE HIPOTECAS		REMATES		SUCESIONES	
	Número	Valor $	Número	Valor $	Número	Valor $	Número	Valor $	Número	Valor $
Bosa.....	712	3'489.250 85	67	1'102.823 13	47	847.749 37	7	78.808 60	10	607.999 64
Engativá.....	389	2'241.834 47	65	1'593.745 44	31	442.109 71	2	11.000 00	4	45.801 91
Fontibón.....	388	4'394.279 75	113	3'449.564 32	64	778.493 40	..	.....	20	864.727 01
Suba.....	260	6'549.013 11	97	3'090.418 96	49	1'989.066 33	4	24.678 50	10	467.133 67
Usaquén.....	358	11'515.523 23	171	4'909.862 72	74	1'753.681 50	1	30.600 00	7	234.061 59
Usme.....	464	2'082.617 06	60	799.895 83	65	451.900 32	..	.....	4	46.754 20
Total.....	2.571	30'302.518 47	573	14'946.310 40	330	6'263.000 63	14	145.087 10	55	2'266.478 02

NUEVAS EDIFICACIONES

SEGUN LICENCIAS EXPEDIDAS POR LA SECRETARIA DE OBRAS PUBLICAS DISTRITALES — AÑOS 1955 — 1958

CLASIFICACION	Número de construcciones	Número de habitaciones	PLANTAS					AREA M2			PRESUPUESTO $
			De 1	de 2	De 3	De 4	De 5 y más	Libre	Cubierta 1a. planta	Total construída	
BOSA											
Habitaciones	178	178	130	48	..	..	..	16.769 00	15.629 03	17.675 32	1'643.329 10
Establecimientos comerciales	1	1	1	..	..	..	..	10.613 44	126 56	253 12	25.312 00
Establecimientos industriales	4	4	3	1	..	..	..	41.181 01	7.952 72	8.656 02	931.499 80
Total 1958	183	183	134	49	..	..	..	68.563 45	23.708 31	26.584 46	2'600.140 90
Total 1957	330	330	242	87	1	..	..	379.207 76	63.397 47	71.959 17	6'180.280 80
Total 1956	86	86	54	31	..	..	1	138.866 44	21.142 43	25.297 79	2'532.362 00
Total 1955	12	12	9	3	..	..	..	56.218 28	4.448 37	4.619 50	283.800 00
ENGATIVA											
Habitaciones	67	67	48	19	..	..	..	9.207 66	5.881 71	7.046 42	665.170 60
Mixtas (Para varios fines)	1	1	..	1	..	..	..	61 80	185 70	290 00	40.600 00
Total 1958	68	68	48	20	..	..	..	9.269 46	6.067 41	7.336 42	705.770 60
Total 1957	67	67	29	38	..	..	..	7.872 92	5.034 46	7.538 71	719.272 10
Total 1956	49	49	32	17	..	..	..	4.981 25	4.087 04	5.266 42	529.439 00
Total 1955	2	2	1	1	..	..	..	117 78	109 17	139 99	14.300 00
FONTIBON											
Habitaciones	44	44	16	28	..	..	..	17.963 19	4.131 93	6.514 40	943.463 00
Total 1958	44	44	16	28	..	..	..	17.963 19	4.131 93	6.514 40	943.463 00
Total 1957	119	119	51	68	..	..	..	22.501 27	13.416 78	18.798 90	1'871.348 80
Total 1956	90	90	50	40	..	..	..	62.266 88	18.260 52	21.924 84	1'850.208 10
Total 1955	87	87	47	40	..	..	..	10.562 47	8.510 15	12.072 82	1'172.973 40
SUBA											
Habitaciones	18	18	15	3	..	..	..	32.320 56	3.360 67	3.803 75	691.986 68
Establecimientos comerciales	3	3	1	2	..	..	..	64.861 24	2.964 51	7.043 48	1'403.909 50
Establecimientos educacionales	1	1	1	..	..	..	..	12.858 00	1.885 00	1.885 00	339.300 00
Otras clases de edificaciones	1	1	1	..	..	..	..	4.615 75	1.784 25	1.784 25	71.370 00
Total 1958	23	23	18	5	..	..	..	114.655 55	9.994 43	14.516 48	2'506.566 18
Total 1957	25	25	17	8	..	..	..	125.871 04	5.336 80	7.231 51	1'063.623 80
Total 1956	29	29	16	13	..	..	..	253.942 04	11.088 72	12.379 78	1'129.400 00
Total 1955	6	6	2	4	..	..	..	14.017 90	1.070 62	1.727 17	227.500 00
USAQUEN											
Habitaciones	104	104	57	47	..	..	..	50.925 50	19.106 72	24.384 81	4'409.548 55
Establecimientos comerciales	2	2	2	..	..	..	..	11.627 53	1.501 57	2.481 57	527 882 60
Establecimientos educacionales	2	2	..	1	..	..	1	55.633 01	3.871 78	7.928 32	1'911.002 40
Total 1958	108	108	59	48	.	..	1	118.186 04	24.480 07	34.791 70	6'848.433 55
Total 1957	98	98	41	56	1	..	..	105.928 09	16.965 75	24.351 64	3'514.098 00
Total 1956	154	154	52	102	..	..	..	81.650 47	19.932 20	29.574 30	3'850.385 00
Total 1955	88	88	39	46	3	..	..	59.177 89	12.747 63	17.349 68	1'938.328 50
USME											
Habitaciones	19	19	15	4	..	..	..	2.077 27	1.751 32	1.963 44	171.153 50
Total 1958	19	19	15	4	..	..	..	2.077 27	1.751 32	1.963 44	171.153 50
Total 1957	87	87	56	31	..	..	..	9.537 76	8.786 34	11.475 63	1'087.280 20
Total 1956	73	73	37	35	..	..	1	424.863 12	8.061 01	11.531 97	1'186.494 00
Total 1955	40	40	23	16	..	1	..	3.742 92	3.785 77	5.208 12	484.550 00
RESUMEN											
Bosa	183	183	134	49	..	..	..	68.563 45	23.708 31	26.584 46	2'600 140 90
Engativá	68	68	48	20	.	..	..	9.269 46	6.067 41	7.336 42	705.770 60
Fontibón	44	44	16	28	..	..	..	17.963 19	4.131 93	6.514 40	943.463 00
Suba	23	23	18	5	..	.	..	114 655 55	9.994 43	14.516 48	2'506.566 18
Usaquén	108	108	59	48	..	..	1	118.186 04	24.480 07	34.794 70	6'848.433 55
Usme	19	19	15	4	..	.	..	2.077 27	1.751 32	1.963 44	171.153 50
Total 1958	445	445	290	154	..	..	1	330.714 96	70.133 47	91.709 90	13'775.527 73
Total 1957	726	726	436	288	2	..	..	650.818 84	112.967 60	141.355 56	14'435.003 70
Total 1956	481	481	241	238	..	..	2	966.570 20	82.571 92	105.975 10	11'978.288 10
Total 1955	235	235	121	110	3	1	..	143.867 24	30.671 71	41.117 28	4'121.451 90

INGRESOS PUBLICOS DISTRITALES (1)

AÑO DE 1958

MESES	Predial y adicional $	Industria y Comercio $	Impuestos varios $	TOTAL $
Enero	71.695 04	4.941 81	10.783 55	87.420 40
Febrero	127.405 86	5.531 02	9.050 25	141.987 13
Marzo	129.230 59	10.025 72	8.769 13	148 025 44
Abril	162.012 99	4.680 87	11.648 30	178.342 16
Mayo	73.139 65	5.713 26	9.170 58	88.023 49
Junio	47.565 20	5.623 39	8.138 80	61.327 39
Julio	131.719 58	7.832 10	11.022 60	150.574 28
Agosto	71.570 00	13.128 28	8.567 00	93.265 28
Septiembre	164.916 06	8.953 46	12.689 30	186.558 82
Octubre	240.760 31	22.465 57	10.738 60	273.964 48
Noviembre	57.639 88	13.890 06	9.785 69	81.315 54
Diciembre	87.389 83	8.601 82	7.787 80	103.779 45
Total de ingresos	1'365.044 99	111.387 36	118.151 51	1'594.583 86
Presupuesto definitivo	2'243.500 00	90.000 00	250.000 00	2'583.500 00

NOTA—En el cuadro anterior no se incluyen ingresos por vigencias anteriores.

GASTOS PUBLICOS DISTRITALES (1) — AÑO DE 1958

CONCEPTOS	Bosa $	Engativá $	Fontibón $	Suba $	Usaquén $	Usme $	TOTAL $
Dirección de la Administración Pública	58.587 59	12.668 89	58.279 24	46.455 62	73.462 11	62.687 12	342.140 57
Justicia	20 00	....	1.713 00	1.000 00	3.247 20	405 00	6.385 20
Servicios	....	....	.. .. ..	45 60	....	274 08	319 68
Beneficencia y Asistencia Social	....	....	150 00	....	....	30 00	180 00
Total de gastos	58.607 59	42.668 89	60.142 24	47.501 22	73.709 31	63.396 20	349.025 45
Presupuesto definitivo	65.240 00	101.480 00	67.490 00	61.780 00	84.730 00	72.080 00	455.800 00

(1) De acuerdo con la ejecución presupuestal de Ingresos y Gastos del Distrito.

INDUSTRIA Y COMERCIO

NUMERO DE CONTRIBUYENTES SEGUN ESCALA DE AFORO — AÑO DE 1958

CLASE DE NEGOCIO	De menos de $ 10-00	De $ 10-00 a $ 19-99	De $ 20-00 a $ 49-99	De $ 50-00 a $ 99-99	De $ 100-00 a $ 199-99	De $ 200-00 a $ 399-99	De $ 400-00 a $ 599-99	De $ 600-00 a $ 999-99	De $ 1.000-00 a $ 1.999-99	De $ 2.000-00 y más	TOTAL
Almacenes y lugares de expendio	283	15	2	..	..	..	..	..	..	..	300
Cantinas y licorerías	696	27	19	4	2	1	..	..	..	..	749
Clubes	...	3	..	.	1	..	..	..	..	..	4
Fábricas y establecimientos industriales	74	22	12	15	10	6	4	2	1	2	148
Imprentas y tipografías	1	.	..	..	..	..	..	..	..	..	1
Oficinas de negocios	10	2	3	..	..	..	..	..	..	..	15
Radiolas y traganíqueles	1	..	..	..	..	..	..	..	..	..	1
Total en 1958	1.065	69	36	19	13	7	4	2	1	2	1.218
% según categoría	87.4	5.7	2.9	1.5	1.1	0.6	0.3	0.2	0.1	0.2	100.0

AFORO MENSUAL DE INDUSTRIA Y COMERCIO SEGUN ESCALA DE VALORES — AÑO DE 1958

Almacenes y lugares de expendio	772 38	200 45	109 50	....	....	..... .	....	....	....	....	1.082 33
Cantinas y licorerías	1.556 81	389 20	594 70	304 10	307 20	238 00	....	....	....	....	3.390 01
Clubes	.....	32 50	... ..	....	100 00	.. . ..	... . ..	.. . ..	....	....	133 40
Fábricas y establecimientos industriales	314 46	295 80	412 45	1.036 28	1.269 75	1.860 15	2.095 00	1.375 75	1.175 25	4.012 60	13.847 49
Imprentas y tipografías	1 00	..	. . ..	.. . ..	....	... . ..	....	....	....	....	1 00
Oficinas de negocios	45 60	32 64	90 00	....	....	....	....	....	.. . ..	....	168 24
Radiolas y traganíqueles	2 00	.. ..	... ..	....	. .. ..	....	....	. ... ..	....	....	2 00
Total en 1958	2.692 25	950 59	1.206 65	1.340 38	1.677 85	2.098 15	2.095 00	1.375 75	1.175 25	4.012 60	18.624 47
% según categoría	14.5	5.1	6.5	7.2	9.0	11.3	11.2	7.4	6.3	21.5	100.0

Fuente de información: Departamento de Tabulación del Distrito.

DEGÜELLO DE GANADOS

AÑOS 1955 — 1958

MUNICIPIOS	GANADO MAYOR			GANADO MENOR			OTROS
				CERDOS			
	MACHOS	HEMBRAS	TOTAL	MACHOS	HEMBRAS	TOTAL	
Bosa	9.842	871	10.713	544	10	554	527
Engativá	13.873	1.727	15.510	1.688	984	2.672	...
Suba	352	223	575	484	196	680	31
Usaquén	3.108	933	4.041	1.084	150	1.234	62
Usme	13.428	3.504	16.932	2.182	790	2.972	632
Total 1958	40.513	7.258	47.771	5.982	2.130	8.112	1.252
Total 1957	31.069	7.539	41.608	5.160	1.532	6.692	1.162
Total 1956	19.878	5.875	25.753	4.866	1.389	6.255	875
Total 1955 (1)	5.425	2.169	7.594	2.969	1.264	4.233	888

NOTA—En Fontibón no existe Matadero.
1) En este año no se incluye el dato del Matadero de Tunjuelito (Usme).

CONSUMO DE LICORES Y ALCOHOLES NACIONALES

AÑOS 1955 — 1958

MUNICIPIOS	LICORES DESTILADOS — LITROS				ALCOHOLES LITROS	PRODUCTO $
	AGUARDIENTE	RONES	GINEBRA	OTROS		
Bosa	9.999	1.987	21	10	125	117.422 65
Engativá	3.282	854	35	1	13	40.782 90
Fontibón	14.741	2.907	224	31	371	178.960 20
Suba	2.460	671	94	25	1.457	42.017 40
Usaquén	12.196	3.511	413	42	1.854	174.285 10
Usme	6.924	1.231	38	2	187	75.052 80
Total 1958	49.602	11.161	825	114	4.007	628.521 05
Total 1957	51.141	13.684	685	191	2.137	570.504 85
Total 1956	31.874	10.331	526	73	1.700	372.577 25
Total 1955	49.619	16.057	882	...	885	458.391 75

CONSUMO DE CERVEZAS

AÑOS 1955 — 1958

MUNICIPIOS	CERVEZAS			IMPUESTO RECAUDADO $
	NUMERO DE BOTELLAS (1)	EQUIVALENTE EN LITROS	PROMEDIO DE CONSUMO DRIO.	
Fontibón	8'251.200	2'970.432	8.138	515.604 00
Suba	2'183.700	786.132	2.138	103.143 00
Usaquén	78.000	28.080	234	5.850 00
Usme	2'939.610	1'058.260	2.899	220.470 75
Total 1958	13'452.510	4'842.904	...	845.067 75
Total 1957	13'849.710	4'985.896	....	876.373 00
Total 1956	14'863.316	5'350.794	.....	963.482 00
Total 1955	13'599.864	4'895.951	....	903.266 30

(1) Botellas de 360 c. c.
NOTAS—El consumo de Bosa y Engativá quedó incluído en el de Bogotá, debido a que estas Zonas no tienen Agencia exclusiva. En el dato de Usaquén figura únicamente el suministro de una fábrica. El resto quedó incluído en el consumo de Bogotá.

CONSUMO DE TABACO

AÑOS 1955 — 1958

MUNICIPIOS	CIGARRILLOS No. DE CAJETILLAS	CIGARROS UNIDADES	IMPUESTO RECAUDADO $
Bosa	11.636	.....	2.236 00
Fontibón	668.044	19.100	129.823 97
Suba	1.728	.....	330 00
Usaquén	282.554	1.600	54.945 60
Usme	34 560	... ..	6.600 00
Total 1958	998.522	20.700	193.935 57
Total 1957	1'056 292	7.000	170.450 12
Total 1956	965.684	19.100	144.351 89
Total 1955	738.726	21.450	110.339 24

NOTA—El consumo de Engativá quedó incluído en el de Bogotá.

MOVIMIENTO POSTAL (1)

CORREO DESPACHADO

AÑO DE 1958

TRIMESTRES	Número de correos	Cartas porteadas	Correspondencia oficial	Tarjetas postales	Otros impresos	Papeles de negocios	Recomendados	Muestras	TOTAL
PARA EL INTERIOR									
Primer trimestre	526	14.340	237	234	1.313	...	1.065	...	17.715
Segundo trimestre	508	21.217	310	143	1.375	...	1.453	...	25.006
Tercer trimestre	552	26.225	802	447	1.426	...	2.283	...	30.735
Cuarto trimestre	532	21.286	1.152	3.211	2.222	...	922	...	29.325
TOTAL	2.118	83.068	2.501	4.035	6.336	...	4.723	...	102.781
PARA EL EXTERIOR									
Primer trimestre	...	292	...	1	196	...	4	...	493
Segundo trimestre	...	416	...	7	189	...	4	...	616
Tercer trimestre	...	429	...	2	419	...	19	...	869
Cuarto trimestre	...	225	...	2	252	...	4	...	483
TOTAL	...	1.362	...	12	1.056	...	31	...	2.461

CORREO RECIBIDO

DEL INTERIOR									
Primer trimestre	509	29.305	385	918	2.404	2	1.250	...	34.773
Segundo trimestre	508	33.380	1.153	55	2.153	...	1.092	10	38.351
Tercer trimestre	553	46.336	1.327	306	4.393	...	1.501	...	54.416
Cuarto trimestre	528	46.766	1.114	4.225	4.469	100	1.393	60	58.655
TOTAL	2.098	155.787	3.979	5.504	13.419	102	5.236	70	186.195
DEL EXTERIOR									
Primer trimestre	...	926	...	73	351	...	...	...	1.350
Segundo trimestre	...	1.003	...	105	347	...	30	...	1.485
Tercer trimestre	...	1.060	...	164	402	...	22	...	1.648
Cuarto trimestre	...	624	...	91	285	...	55	...	1.055
TOTAL	...	3.613	...	433	1.385	...	107	...	5.538

RESUMEN GENERAL DEL MOVIMIENTO DE CORRESPONDENCIA

Despachada	2.118	84.430	2.501	4.047	7.392	...	4.754	...	105.242
Recibida	2.098	159.400	3.979	5.937	14.804	102	5.343	70	191.733
TOTAL	4.216	243.830	6.480	9.984	22.196	102	10.097	70	296.975

(1) Fuente de información: Ministerio de Comunicaciones. Sección de Estadística.

MOVIMIENTO POSTAL (1)

ENCOMIENDAS, VALORES DECLARADOS Y GIROS

AÑO DE 1958

TRIMESTRES	ENCOMIENDAS Y VALORES DECLARADOS									GIROS					
	ENCOMIENDAS ORDINARIAS			ENCOMIENDAS CON VALOR DECLARADO		ENCOMIENDAS CONTRA REEMBOLSO		VALORES DECLARADOS		POSTALES			TELEGRAFICOS		
	Interior	Exterior	TOTAL												
	Número	Número		Número	Valor $	Número	Valor $	Número	Valor $	Número	Derechos	Valor $	Número	Derechos	Valor $
DESPACHADOS															
Primer trimestre..	93	....	93	4	83 15	..	.. ..	7	108 15	42	36 05	4.342 25	231	353 83	17.643 05
Segundo trimestre	106	....	106	1	17 70	..	.. ..	6	75 65	40	21 02	1.474 89	253	369 93	17.794 91
Tercer trimestre..	106	..	106	11	2.230 38	2	22 00	18	505 77	43	28 70	2.167 73	260	409 46	22.072 33
Cuarto trimestre..	101	...	101	12	267 60	..	.. ..	23	1.564 10	14	3 50	320 30	290	472 68	26.165 80
Total.....	406	....	406	28	2.598 83	2	22 00	54	2.253 67	139	89.27	8.305 17	1.034	1.605 90	83.676 09
RECIBIDOS															
Primer trimestre..	246	....	246	19	20.592 96	..	.. ..	13	1.089 40	93	.. ..	6.824 04	640	.... ..	60.369 47
Segundo trimestre	239	5	244	12	12.885 00	..	.. ..	6	379 70	85	.. ..	5.261 46	719	... ..	61.593 82
Tercer trimestre..	302	10	312	14	9.899 70	1	11 00	7	535 00	101	.. ..	5.981 13	814	.... ..	66.931 40
Cuarto trimestre..	285	7	292	20	22.890 00	..	.. ..	26	3.956 40	66	.. ..	3.991 35	742	.... ..	67.629 71
Total.....	1.072	22	1.094	65	66.267 66	1	11 00	52	5.960 50	345	.. ..	22.057 98	2.915	.... ..	256.524 80

MOVIMIENTO TELEGRAFICO

AÑO DE 1958

MESES	PARTICULARES		
	NUMERO DE MENSAJES	NUMERO DE PALABRAS	VALOR $
Enero.....	2.374	26.186	2.260 36
Febrero.....	1.573	17.578	1.562 20
Marzo.....	1.671	18.966	1.700 66
Abril.....	1.533	17.384	1.519 52
Mayo.....	2.076	21.747	2.182 44
Junio.....	1.743	19.755	1.751 50
Julio.....	1.859	20.337	1.794 30
Agosto.....	1.635	17.610	1.529 21
Septiembre.....	1.645	18.047	1.586 73
Octubre.....	1.774	20.340	1.832 61
Noviembre.....	1.705	20.005	1.792 88
Diciembre.....	3.542	34.890	3.346 33
Total	23.130	255.845	22.858 74

(1) Fuente de información: Ministerio de Comunicaciones, Sección de Estadística.

ESTADISTICA CULTURAL

ENSEÑANZA PRIMARIA OFICIAL

ENSEÑANZA PRIMARIA PRIVADA

ENSEÑANZA SECUNDARIA PRIVADA

ESCUELAS NOCTURNAS OFICIALES

ESPECTACULOS PUBLICOS

ENSEÑANZA PRIMARIA OFICIAL

NUMERO DE ESCUELAS Y ALUMNOS MATRICULADOS — AÑO DE 1958

MUNICIPIOS	TOTAL DE ESCUELAS	ALUMNOS MATRICULADOS			MUNICIPIOS	TOTAL DE ESCUELAS	ALUMNOS MATRICULADOS		
		HOMBRES	MUJERES	TOTAL			HOMBRES	MUJERES	TOTAL
ZONA URBANA					**ZONA RURAL**				
Bosa	8	303	317	620	Bosa	22	933	664	1.597
Engativá	6	530	510	1.040	Engativá	7	469	415	884
Fontibón	6	582	717	1.299	Fontibón	4	339	55	394
Suba	3	215	230	445	Suba	6	217	208	425
Usaquén	2	230	248	478	Usaquén	8	455	426	881
Usme	4	368	77	445	Usme	16	486	779	1.265
Total	30	2.228	2.099	4.327	Total	63	2.899	2.547	5.446

ALUMNOS MATRICULADOS SEGUN EDAD, SEXO Y AÑOS DE ESTUDIO

TOTAL DE LOS MUNICIPIOS ANEXADOS — AÑO DE 1958

GRUPOS DE EDADES	PRIMERO			SEGUNDO			TERCERO			CUARTO			QUINTO			TOTAL		
	H.	M.	T.	H.	M.	T.	H.	M.	T.	H.	M.	T.	H.	M.	T.	H.	M.	T.
ZONA URBANA																		
Hasta 7 años	320	320	640	...	...	...	...	...	...	...	...	...	...	...	...	320	320	640
De 8 años	256	273	529	171	103	274	...	...	...	...	...	...	...	...	...	427	376	803
De 9 años	123	171	294	176	138	314	89	63	152	...	...	...	...	...	...	388	372	760
De 10 años	102	129	231	155	137	292	151	107	258	29	16	45	...	...	...	437	389	826
De 11 años	45	53	98	77	85	162	106	86	192	52	18	70	12	2	14	292	244	536
De 12 y más años	25	23	48	64	77	141	91	111	202	110	123	233	74	64	138	364	398	762
Total	871	969	1.840	643	540	1.183	437	367	804	191	157	348	86	66	152	2.228	2.099	4.327
ZONA RURAL																		
Hasta 7 años	616	579	1.225	...	...	...	...	...	...	...	...	...	...	...	...	646	579	1.225
De 8 años	432	347	779	214	162	376	...	...	...	...	...	...	...	...	...	646	509	1.155
De 9 años	209	232	441	212	199	411	54	55	109	...	...	...	...	...	...	475	486	961
De 10 años	153	116	269	197	206	403	75	68	143	22	13	35	2	...	2	449	403	852
De 11 años	61	56	117	135	116	251	75	54	129	33	12	45	7	...	7	311	238	549
De 12 y más años	50	40	90	118	131	249	99	83	182	72	43	115	33	35	68	372	332	704
Total	1.551	1.370	2.921	876	814	1.690	303	260	563	127	68	195	42	35	77	2.899	2.547	5.446

ALUMNOS MATRICULADOS Y REPITIENTES

MUNICIPIOS	Alumnos matriculados	Alumnos repitientes	o/o de alumnos repitientes sobre el total de matriculados	MUNICIPIOS	Alumnos matriculados	Alumnos repitientes	o/o de alumnos repitientes sobre el total de matriculados
ZONA URBANA				**ZONA RURAL**			
Bosa	620	103	16.6	Bosa	1.597	208	13.0
Engativá	1.040	166	16.0	Engativá	884	111	12.6
Fontibón	1.299	184	14.2	Fontibón	394	59	15.0
Suba	415	84	18.9	Suba	425	82	19.3
Usaquén	478	73	15.3	Usaquén	881	116	13.2
Usme	445	88	19.8	Usme	1.265	250	19.8
Total	4.327	698	16.1	Total	5.446	826	15.2

ALUMNOS EXAMINADOS Y APROBADOS — AÑO DE 1958

MUNICIPIOS	HOMBRES		MUJERES		TOTAL		o/o de alumnos aprobados sobre el total de examinados	HOMBRES		MUJERES		TOTAL		o/o de alumnos aprobados sobre el total de examinados
	Examinados	Aprobados	Examinadas	Aprobadas	Examinados	Aprobados		Examinados	Aprobados	Examinadas	Aprobadas	Examinados	Aprobados	
ZONA URBANA								**ZONA RURAL**						
Bosa	249	175	290	235	539	410	76.1	794	572	745	581	1.539	1.153	74.9
Engativá	298	227	306	223	604	450	74.5	260	206	270	227	530	433	81.7
Fontibón	433	341	462	367	895	708	79.1	291	262	53	43	344	305	88.7
Suba	172	130	184	122	356	252	70.8	176	132	186	126	362	258	71.3
Usaquén	201	157	211	171	412	328	79.6	356	285	250	208	606	493	81.3
Usme	265	211	68	39	333	250	75.1	517	364	734	588	1.251	952	76.1
Total	1.618	1.241	1.521	1.157	3.139	2.398	76.4	2.394	1.821	2.238	1.773	4.632	3.594	77.6

PERSONAL DOCENTE

CLASIFICACION SEGUN SUELDOS, AÑOS DE MAGISTERIO Y PREPARACION

AÑO DE 1958

MUNICIPIOS	TOTAL	SUELDOS			AÑOS DE MAGISTERIO							PREPARACION				
		De $ 151.oo a $ 200.oo	De $ 201.oo a $ 300.oo	De más de $ 300.oo	Hasta 1 año	De 2 a 4 años	De 5 a 8 años	De 9 a 12 años	De 13 a 16 años	De 17 a 20 años	De más de 20 años	Bachilleres	Otros grados	Sin grado	NORMALISTA Superior	NORMALISTA Rural
ZONA URBANA																
Bosa	13	..	2	11	1	1	4	3	1	2	1	..	3	6	3	1
Engativá	23	..	1	22	3	3	8	3	3	3	..	3	1	8	10	1
Fontibón	29	..	..	29	3	3	2	4	7	8	2	2	1	9	17	..
Suba	10	..	..	10	1	1	2	2	1	2	1	1	..	3	6	..
Usaquén	14	..	1	13	..	..	3	2	2	5	2	..	..	7	7	..
Usme	11	..	2	9	..	3	2	2	1	3	..	..	1	6	4	..
Total	100	.	6	94	8	11	21	16	15	23	6	6	6	39	47	2
Hombres	14	..	1	13	4	2	4	..	2	2	..	2	1	4	7	..
Mujeres	86	..	5	81	4	9	17	16	13	21	6	4	5	35	40	2
ZONA RURAL																
Bosa	34	..	6	28	..	2	10	11	6	5	..	3	4	10	15	2
Engativá	20	..	5	15	3	5	3	4	..	3	2	2	..	5	9	4
Fontibón	10	..	1	9	2	2	2	1	2	1	..	..	2	1	6	1
Suba	8	..	2	6	..	2	3	1	1	1	..	..	1	4	3	..
Usaquén	24	3	2	19	7	2	10	2	2	1	..	3	1	4	15	1
Usme	27	..	5	22	1	4	6	7	3	6	..	..	2	16	7	2
Total	123	3	21	99	13	17	34	26	14	17	2	8	10	40	55	10
Hombres	16	..	2	14	4	4	2	3	1	2	..	4	2	2	8	..
Mujeres	107	3	19	85	9	13	32	23	13	15	2	4	8	38	47	10

PERSONAL DOCENTE

CLASIFICACION SEGUN EDAD, ESTADO CIVIL, NACIONALIDAD Y CATEGORIA

AÑO DE 1958

MUNICIPIOS	TOTAL	EDADES				ESTADO CIVIL				NACIONALIDAD		CATEGORIA				
		Hasta 20 años	De 21 a 30 años	De 31 a 40 años	De 41 y más años	Solteros	Casados	Viudos	Religiosos	Colombiana	Extranjera	Primera	Segunda	Tercera	Cuarta	Sin clasificar
ZONA URBANA																
Bosa	13	1	7	4	1	2	9	..	2	13	..	3	3	3	2	2
Engativá	23	..	14	5	4	8	14	1	..	23	..	6	8	5	1	3
Fontibón	29	3	8	9	9	11	15	3	..	29	..	20	4	4	..	1
Suba	10	1	3	3	3	3	5	2	.	10	..	6	2	2	..	..
Usaquén	14	..	2	4	8	3	10	1	..	14	..	10	2	1	1	..
Usme	11	..	6	2	3	3	8	..	..	11	..	3	4	2	2	..
Total	100	5	40	27	28	30	61	7	2	100	..	48	23	17	6	6
Hombres	14	1	8	1	4	5	9	..	..	14	..	5	3	2	1	3
Mujeres	86	4	32	26	24	25	52	7	2	86	..	43	20	15	5	3
ZONA RURAL																
Bosa	34	..	18	9	7	9	25	..	..	34	..	12	11	6	1	4
Engativá	20	2	10	5	3	9	11	..	..	20	..	6	4	9	..	1
Fontibón	10	1	3	5	1	4	[illegible]	1	..	10	..	3	4	2	..	1
Suba	8	..	6	..	2	2	6	..	..	8	..	1	2	3	..	2
Usaquén	24	2	16	4	2	8	8	..	8	24	..	6	2	4	2	7
Usme	27	..	10	5	12	8	17	..	2	27	..	9	3	5	3	7
Total	123	5	63	28	27	40	72	1	10	123	..	37	26	29	6	22
Hombres	16	1	9	4	2	5	8	..	3	16	..	2	2	3	2	4
Mujeres	107	4	54	24	25	35	64	1	7	107	..	35	24	26	4	18

ENSEÑANZA PRIMARIA OFICIAL — LOCALES

AÑO DE 1958

MUNICIPIOS	TOTAL GENERAL	ESCUELAS DE				PROPIETARIO DEL LOCAL			
		Hombres	Mujeres	Alternadas	Mixtas	Nación	Departamento	Distrito	Particulares
ZONA URBANA									
Bosa	8	2	5	1	..	..	..	4	4
Engativá	6	2	3	1	..	..	..	3	3
Fontibón	6	2	2	2	..	..	1	4	1
Suba	3	..	..	3	..	..	..	3	..
Usaquén	3	1	1	1	..	..	..	3	..
Usme	4	3	1	..	..	..	..	3	1
Total	30	10	12	8	..	..	1	20	9
ZONA RURAL									
Bosa	22	11	9	2	..	..	1	4	17
Engativá	7	3	3	1	..	..	..	1	6
Fontibón	4	3	.	1	..	..	..	..	4
Suba	6	1	1	4	..	..	..	3	3
Usaquén	8	2	2	4	..	..	1	2	5
Usme	16	2	4	10	..	..	..	4	12
Total	63	22	19	22	..	..	2	14	47

ENSEÑANZA PRIMARIA PRIVADA

ALUMNOS MATRICULADOS, EXAMINADOS Y APROBADOS — AÑO DE 1958

MUNICIPIOS	TOTAL DE ESCUELAS	ALUMNOS MATRICULADOS			Alumnos examinados	Alumnos aprobados	0/0 de alumnos aprobados sobre el total de examinados
		Hombres	Mujeres	TOTAL			
Bosa	6	92	351	443	89	72	80.9
Fontibón	21	735	877	1.612	691	595	86.1
Suba	7	483	299	782	468	419	89.5
Usaquén	12	475	445	920	438	391	89.3
Usme	6	201	264	465	187	156	83.4
Total	52	1.986	2.236	4.222	1.873	1.633	87.2

ALUMNOS MATRICULADOS SEGUN EDAD, SEXO Y AÑOS DE ESTUDIO

TOTAL DE LOS MUNICIPIOS ANEXADOS — AÑO DE 1958

GRUPOS DE EDADES	PRIMERO			SEGUNDO			TERCERO			CUARTO			QUINTO			TOTAL		
	Hombres	Mujeres	TOTAL	Hombres	Mujeres	TOTAL	Hombres	Mujeres	TOTAL	Hombres	Mujeres	TOTAL	Hombres	Mujeres	TOTAL	Hombres	Mujeres	TOTAL
Hasta 7 años	257	275	532	...	...	...	...	...	...	...	...	...	...	...	...	257	275	532
De 8 años	85	118	203	249	257	506	...	...	...	...	...	...	...	...	...	334	375	709
De 9 años	51	44	95	108	100	208	207	208	415	...	.	.	...	..	...	366	352	718
De 10 años	12	31	43	49	72	121	94	125	219	199	141	340	54	49	103	408	418	826
De 11 años	10	25	35	14	45	59	41	71	112	85	112	197	149	97	246	299	350	649
De 12 y más años	3	8	11	5	25	30	18	79	97	100	139	239	196	215	411	322	466	788
Total	418	501	919	425	499	924	360	483	843	384	392	776	399	361	760	1.986	2.236	4.222

ALUMNOS MATRICULADOS Y REPITIENTES

AÑO DE 1958

MUNICIPIOS	Alumnos matriculados	Alumnos repitientes	0/0 de alumnos repitientes sobre el total de matriculados
Bosa	443	53	12.0
Fontibón	1.612	134	8.3
Suba	782	28	3.6
Usaquén	920	29	3.2
Usme	465	28	6.0
Total	4.222	272	6.4

CLASIFICACION DE ESCUELAS

AÑO DE 1958

MUNICIPIOS	ESCUELAS DE:			TOTAL	ENSEÑANZA		
	Hombres	Mujeres	Mixtas		Primaria únicamente	Con otras enseñanzas	TOTAL
Bosa	2	3	1	6	4	2	6
Fontibón	9	12	..	21	15	6	21
Suba	3	1	3	7	1	6	7
Usaquén	3	6	3	12	3	9	12
Usme	1	3	2	6	5	1	6
Total	18	25	9	52	28	24	52

PERSONAL DOCENTE — AÑO DE 1958

CLASIFICACION SEGUN EDAD, ESTADO CIVIL Y NACIONALIDAD

MUNICIPIOS	TOTAL	EDADES				ESTADO CIVIL				NACIONALIDAD	
		Hasta 20 años	De 21 a 30 años	De 31 a 40 años	De 41 y más años	Solteros	Casados	Viudos	Religiosos	Colombiana	Extranjera
Bosa	22	1	17	4	..	9	6	..	7	22	..
Fontibón	87	8	44	22	13	51	28	2	6	87	..
Suba	51	6	30	9	6	26	9	2	14	34	17
Usaquén	64	8	28	15	13	36	12	1	15	64	..
Usme	22	2	10	2	8	12	9	..	1	21	1
Total	246	25	129	52	40	134	64	5	43	228	18
Hombres	71	3	36	20	12	39	23	1	8	61	10
Mujeres	175	22	93	32	28	95	41	4	35	167	8

CLASIFICACION SEGUN AÑOS DE MAGISTERIO Y PREPARACION

AÑO DE 1958

MUNICIPIOS	TOTAL	AÑOS DE MAGISTERIO							PREPARACION				
		Hasta 1 año	De 2 a 4 años	De 5 a 8 años	De 9 a 12 años	De 13 a 16 años	De 17 a 20 años	De más de 20 años	Bachilleres	Otros grados	Sin grado	NORMALISTA	
												Superior	Rural
Bosa	22	2	8	10	1	1	..	..	7	..	9	6	..
Fontibón	87	7	29	21	7	10	3	10	13	27	24	21	2
Suba	51	2	17	19	9	1	2	1	16	21	5	9	..
Usaquén	64	5	21	9	9	9	3	8	10	4	23	27	..
Usme	22	3	6	5	1	1	1	5	3	4	5	9	1
Total	246	19	81	64	27	22	9	24	49	56	66	72	3
Hombres	71	3	20	26	7	7	1	7	22	27	5	15	2
Mujeres	175	16	61	38	20	15	8	17	27	29	61	57	1

ENSEÑANZA SECUNDARIA PRIVADA

AÑO DE 1958

MUNICIPIOS	ESTABLECIMIENTOS						ALUMNOS MATRICULADOS			BECADOS				
	TOTAL	Hombres	Mujeres	Mixtos	Exclusivamente	Con otras enseñanzas	Hombres	Mujeres	TOTAL	Nación	Departamento	Distrito	Otros	TOTAL
Bosa	4	2	2	..	..	4	310	83	393	5	..	..	9	14
Fontibón	4	1	3	..	..	4	85	130	215	..	..	..	8	8
Suba	5	3	1	1	1	4	437	274	711	4	1	1	18	24
Usaquén	5	3	2	..	2	3	741	158	899	..	..	..	21	21
Total	18	9	8	1	3	15	1.573	645	2.218	9	1	1	56	67

ALUMNOS MATRICULADOS SEGUN EDADES Y AÑOS DE ESTUDIO

AÑO DE 1958

MUNICIPIOS	EDADES								AÑOS DE ESTUDIO						
	De 12 años	De 13 años	De 14 años	De 15 años	De 16 años	De 17 años	De 18 años y más	TOTAL	Año 1o.	Año 2o.	Año 3o.	Año 4o.	Año 5o.	Año 6o.	TOTAL
Bosa	31	52	77	74	61	40	55	393	122	114	66	32	43	16	393
Fontibón	21	33	42	50	29	23	17	215	109	60	24	22	..	..	215
Suba	88	124	129	110	95	85	80	711	181	143	161	89	71	66	711
Usaquén	71	135	147	137	113	97	199	899	241	215	161	136	70	76	899
Total	211	344	395	371	301	245	351	2.218	653	532	412	279	184	158	2.218

PERSONAL DOCENTE

AÑO DE 1958

MUNICIPIOS	TOTAL	ESTADO CIVIL				NACIONALIDAD		GRADO EDUCACIONAL					
								ENSEÑANZA SECUNDARIA		SUPERIOR O UNIVERSITARIA		NORMALISTA	
		Solteros	Casados	Viudos	Religiosos	Colombiana	Extranjera	Sin grado	Con grado	Sin grado	Con grado	Sin grado	Con grado
Bosa	42	14	6	..	22	35	7	1	10	2	22	..	7
Fontibón	29	12	7	1	9	29	..	..	13	1	3	..	12
Suba	70	23	26	2	19	54	16	2	24	3	30	..	11
Usaquén	77	28	29	..	20	74	3	9	23	..	36	..	9
Total	218	77	68	3	70	192	26	12	70	6	91	..	39
Hombres	145	46	57	3	39	128	17	5	42	6	75	..	17
Mujeres	73	31	11	..	31	64	9	7	28	..	16	..	22

ALUMNOS MATRICULADOS, EXAMINADOS Y APROBADOS

AÑO DE 1958

MUNICIPIOS	ALUMNOS			o/o de alumnos aprobados sobre el total de examinados
	Matriculados	Examinados	Aprobados	
Bosa	393	373	349	93,6
Fontibón	215	191	182	95,3
Suba	711	505	450	89,1
Usaquén	899	820	719	87,7
Total	2.218	1.889	1.700	90,0

ESCUELAS NOCTURNAS OFICIALES

AÑO DE 1958

MUNICIPIOS	ESTABLECIMIENTOS								ALUMNOS MATRICULADOS			PROFESORES		
	ENTIDAD QUE LOS SOSTIENE		ESCUELAS DE:				Exclusivamente	Con otras enseñanzas						
	Departamento	Distrito	Hombres	Mujeres	Mixtas	TOTAL			Hombres	Mujeres	TOTAL	Hombres	Mujeres	TOTAL
Engativá	1	1	1	..	1	2	1	1	68	41	109	2	..	2
Fontibón	2	..	1	1	..	2	..	2	39	48	87	1	1	2
Suba	4	..	3	1	..	1	2	2	157	59	216	3	1	4
Usaquén	3	..	2	1	..	3	1	2	54	12	66	1	2	3
Usme	2	..	1	..	1	2	2	..	60	14	74	2	1	3
Total	12	1	8	3	2	13	6	7	378	174	552	9	5	14

ALUMNOS MATRICULADOS SEGUN EDAD

AÑO DE 1958

MUNICIPIOS	TOTAL DE ESCUELAS	ALUMNOS MATRICULADOS			EDAD DE LOS ALUMNOS				
		Hombres	Mujeres	TOTAL	Hasta 15 años	De 16 a 20 años	De 21 a 25 años	De más de 25 años	TOTAL
Engativá	2	68	41	109	35	43	25	6	109
Fontibón	2	39	48	87	9	44	12	22	87
Suba	4	157	59	216	89	59	59	9	216
Usaquén	3	54	12	66	3	17	39	7	66
Usme	2	60	14	74	12	47	7	8	74
Total	13	378	174	552	148	210	142	52	552

ALUMNOS MATRICULADOS SEGUN OCUPACION

AÑO DE 1958

MUNICIPIOS	Albañiles	Braceros	Carpinteros	Empleados de Comercio	Zapateros	Otros	TOTAL
Engativá	15	...	7	10	3	74	109
Fontibón	9	...	5	3	4	66	87
Suba	79	...	1	7	...	129	216
Usaquén	38	...	1	...	...	27	66
Usme	16	...	...	...	...	58	74
Total	157	...	14	20	7	354	552

ESPECTACULOS PUBLICOS

CINEMATOGRAFO — AÑO DE 1958

MUNICIPIOS	NUMERO DE:		Valor pagado por el público $	% CON RELACION AL TOTAL DE:		
	Funciones	Espectadores		Funciones	Espectadores	Gastos del público
Engativá	331	18.859	12.572.50	10.3	4.8	4.1
Fontibón	2.247	238.554	241.422.70	69.9	60.2	78.4
Usaquén	320	112.786	35.420.60	10.0	28.4	11.5
Usme	316	26.295	18.557.00	9.8	6.6	6.0
Total	3.214	396.494	307.972.80	100.0	100.0	100.0